COMUNE DI QUALIANO

(Città Metropolitana di Napoli)

COPIA DELIBERAZIONE DELLA GIUNTA COMUNALE

N.78

==========

OGGETTO: **ART. 231 DEL TUEL 267/2000 – RELAZIONE ILLUSTRATIVA AL RENDICONTO DELLA GESTIONE DELL'ESERCIZIO FINANZIARIO 2018 - APPROVAZIONE**

==========

L'anno 2019 il giorno 10 del mese di Maggio alle ore 08.30 nei locali della sede del Comune di Qualiano siti in Piazza Del Popolo n.1.
A seguito di regolare avviso si è riunita la Giunta comunale, con l'intervento dei signori:

1.De Leonardis Raffaele - SINDACO	PRESENTE [x]	ASSENTE []
2.Di Domenico Domenico - VICESINDACO	PRESENTE [x]	ASSENTE []
3.Cerqua Bonaventura Assessore	PRESENTE [x]	ASSENTE []
4.De Rosa Principia Assessore	PRESENTE []	ASSENTE [x]
5.Di Nardo Elvira Assessore	PRESENTE [x]	ASSENTE []
6.Franzese Sabatino Sandro Assessore	PRESENTE [x]	ASSENTE []

Riconosciuta legale l'adunanza, il Sindaco De Leonardis Raffaele assume la presidenza e dichiara aperta la seduta, alla quale assiste il Segretario Generale dr. Maria Luisa Dovetto

LA GIUNTA MUNICIPALE

VISTA la proposta di delibera allegata al presente atto

ATTESO CHE con precedente deliberato n. 77/2019 di data odierna questo organo esecutivo, in recepimento delle risultanze del parere dei revisori dei conti in ordine al riaccertamento dei residui di cui al verbale n. 15/2019, già apportate modifiche ed integrazioni al risultato scaturente dal riaccertamento dei residui riferiti all'esercizio finanziario 2017 e precedenti;

CONSIDERATO

CHE a norma dell'art. 227 del T.U. sull'ordinamento degli Enti Locali, D.Lgs. n° 267/2000, il Consiglio Comunale, entro il 30 aprile di ciascun anno, è tenuto a deliberare il rendiconto della gestione con il quale viene data dimostrazione dei risultati dell'esercizio precedente;

CHE detto rendiconto comprende il conto del bilancio, il conto economico e il conto del patrimonio;

CHE il D.Lgs. 267/2000 ha subito radicali modificazioni dal D.Lgs. 118/2011 così come modificato dal D.Lgs. 126 del 14/08/2014, per adeguare le disposizioni normative al nuovo impianto contabile scaturente dall'armonizzazione dei sistemi contabili;

CHE in particolare l'art. 3, comma 4 del DLgs. 118/2011, secondo cui " Al fine di dare attuazione al principio contabile generale della competenza finanziaria, gli enti provvedono annualmente, al riaccertamento dei residui attivi e passivi, verificando, ai fini del rendiconto, le ragioni del loro mantenimento;

CHE, la relazione sulla gestione allegata al rendiconto è un documento illustrativo della gestione dell'ente, nonché dei fatti di rilievo verificatisi dopo la chiusura dell'esercizio e di ogni eventuale informazione utile ad una migliore comprensione dei dati contabili;

CHE, ai sensi del D.Lgs. 267/2000, al rendiconto medesimo devono essere allegate:

a. la relazione dell'organo esecutivo – art. 151 comma 6;

b. la relazione dei revisori dei conti – art. 239 comma 1 lett. d;

c. l'elenco dei residui attivi e passivi distinti per anno di provenienza;

VISTO il conto per l'esercizio finanziario 2018, reso dal tesoriere – SO.GE.R.T. spa – in data 15.01.2019, prot. n. 583, che presenta le seguenti risultanze:

Fondo di cassa al 01/01/2018			€	**1.027.583,27**
		Riscossioni		
in c/residui	€	3.136.781,53		
in c/competenza	€	9.349.236,95	€	**12.486.018,48**
Pagamenti				
in c/residui	€	5.109.776,36		
in c/competenza	€	6.758.871,95	€	**11.868.648,31**
Fondo di cassa al 31/12/2018			**€**	**1.644.953,44**

CONSTATATO

- che i suesposti valori, riferiti al fondo di cassa, trovano riscontro con le registrazioni contabili effettuate dal Tesoriere nel decorso esercizio 2018, riferite alla emissione di n° 1975 ordinativi di incasso e n° 1563 mandati di pagamento;
- che i mandati di pagamento sono stati emessi sulla base di atti esecutivi;
- che non sono state attivate anticipazioni di tesoreria;

- che il su indicato saldo di cassa trova rispondenza con quello della Tesoreria Provinciale dello Stato – Sezione di Napoli, contabilità speciale n. 71480, così come evidenziato nel mod. 56T del mese di dicembre 2018 che presenta un saldo attivo di € 1.644.953,44;

RISCONTRATO

- che nel conto del bilancio sono riportati integralmente i residui attivi (al netto del fondo cassa) e passivi provenienti dal conto 2017, approvato dal Consiglio Comunale con deliberazione n° 17 del 11/09/2018, esecutiva a norma di legge;

- che sono, altresì, riportate le previsioni definitive di competenza del bilancio annuale di previsione 2018, approvato dal Consiglio Comunale con deliberazione n° 10 del 03/05/2018, esecutiva a norma di legge, comprese le modifiche apportate con successive deliberazioni consiliari di variazione;

- che nella deliberazione consiliare n. 20 del 18/09/2018 di approvazione della salvaguardia degli equilibri di bilancio 2018, è stato dato atto del mantenimento degli equilibri di competenza (accertamenti e impegni), di cassa (incassi e pagamenti) e della gestione residui;

- che, con determinazioni n. 36 del 04/12/2018 e n. 306 del 06/12/2018, si è provveduto allo sgravio di somme iscritte a ruolo negli anni 2012, 2013, 2014, 2015, 2016, 2017 e 2018 rispettivamente per la TIA, Tares e Tari, e nell' anno e 2009 per l'ICI, apportando conseguentemente le relative variazioni nella consistenza dei residui attivi di ciascun anno;

VISTA la propria deliberazione n° 77 di data odierna che si allega al presente atto e con la quale si è provveduto, ai sensi dell'art. 228 del D.Lgs. 267/2000, alla revisione dei residui attivi e passivi relativamente agli esercizi 2017 e precedenti, ai fini dell'inserimento degli stessi nel conto del bilancio per l'anno 2018, come integrata e modificata a seguito dei rilievi mossi dai Revisori dei Conti e di cui al verbale n. 15/2019;

RILEVATO

- che la percentuale di copertura dei costi sostenuti per il servizio smaltimento rifiuti si è attestata nella misura del 93,93 %;

- che la percentuale di copertura dei servizi a domanda individuale si è attestata sui seguenti valori:

  - Refezione scolastica 57,00 %;

  - Soggiorno anziani 60,53%;

VISTO

CHE dal c/finanziario si rileva che il risultato di amministrazione dell'esercizio 2018 presenta un disavanzo di complessivi € 9.586.608,54 dovuto prevalentemente alla corposa revisione dei residui attivi e dalle operazioni di cui all'art. 4 del D.L. 119/2018, riferite al saldo e allo stralcio delle partite iscritte a ruolo dal 1/1/2000 fino al 31/12/2010, inferiori a 1.000 euro, che sono state automaticamente annullate;

CHE il predetto disavanzo 2018 comprende anche gli accantonamenti per crediti di dubbia esigibilità per € 9.118.851,78 e per la costituzione del fondo anticipazioni di liquidità d.l. 35/2013 per € 5.187.117,44.

CHE, ai sensi del 6° comma, dell'art. 2 del d.l. 78/2015, agli enti destinatari delle anticipazioni di liquidità di cui al decreto legge 8 aprile 2013, n. 35, è consentita l'utilizzazione della quota accantonata nel risultato di amministrazione a seguito dell'acquisizione delle erogazioni, ai fini dell'accantonamento al fondo crediti di dubbia esigibilità nel risultato di amministrazione.

CHE, pertanto in applicazione della citata norma agevolativa, ed a seguito delle nuove risultanze di cui alla precedente delibera riguardante il riaccertamento ordinario dei residui scaturente dai rilievi mossi dai Revisori dei Conti e di cui al verbale n. 15/2019, il disavanzo 2018 da ripianare è pari ad **€ 4.399.491,10** cosi come riportato nel seguente schema:

A) Risultato di amministrazione al 31/12/2018	**+ 4.742.322,68**
Accantonamento al FCDE	- 9.118.851,78
Anticipazioni liquidità € 5.187.117,44	-
Parte destinata agli investimenti	- 22.962,00
Totale disavanzo 2018 da ripianare	**4.399.491,10**

VISTO il conto economico 2018 che presenta un risultato finale d'esercizio di **€ - 7.113.220,95** e il conto del patrimonio che al 31/12/2018 presenta una consistenza finale del netto patrimoniale pari a **€ 14.291.019,74**;

VISTO, altresì, che si è provveduto all'aggiornamento annuale dell'inventario dei beni patrimoniali del Comune definendo le nuove acquisizioni nonché le quote di ammortamento delle acquisizioni già inventariate in precedenza e riclassificato nel rispetto del principio applicato della competenza economico-patrimoniale;

DATO ATTO

- che è stato rispettato il saldo di finanza pubblica;
- che l'Economo, ai sensi dell'art. 233 del D.Lgs. 267/2000, ha reso il conto quale agente contabile in data 02/01/2019;
- che gli altri agenti contabili hanno reso il conto della loro gestione 2018 nelle seguenti date:
    1. **4 gennaio 2019, per l'Anagrafe e Stato Civile**;
    2. **19.02.2019 prot. 2250 per le Politiche Sociali;**
    3. **31/01/2019, prot. n. 1266, Soc. Sogert quale agente della riscossione;**
- che al conto del bilancio, è annessa la tabella dei parametri gestionali con andamento triennale e la tabella dei parametri di riscontro della situazione di deficitarietà strutturale;
- che ai sensi dell'art. 11, comma 6, lett. j), del d.lgs. n. 118 del 2011, è allegata la tabella di conciliazione dei crediti e dei debiti reciproci tra Comune e Società partecipate, che evidenzia analiticamente le discordanze e ne fornisce la motivazione;
- che è allegata la nota con indicazione della tempestività dei pagamenti.

ATTESO che il medesimo schema di rendiconto sarà depositato e messo a disposizione dei componenti dell'organo consiliare entro il termine non inferiore a venti giorni stabilito dal regolamento di contabilità.

VISTI i pareri sulla proposta di deliberazione espressi ai sensi dell'art. 49 del D.L.gs. n. 267/2000.

Con voti favorevoli espressi in forma palese

DELIBERA

Per tutto quanto esposto in narrativa che qui si intende trascritto e riportato:

1. **Di approvare** l'allegata relazione al rendiconto della gestione per l'esercizio finanziario 2018, e la relativa situazione amministrativa rilevata dal conto del bilancio:

CONTO DEL BILANCIO		
Fondo di cassa al 1/1/2018	€ +	1.027.583,27
Riscossioni	**€ +**	**12.486.018,48**
Pagamenti	**€ -**	**11.868.648,31**
Fondo di cassa al 31/12/2018	**€ +**	1.664.953,44
Residui attivi	€ +	32.482.596,48
Residui Passivi	€ -	29.328.462,03
Fondo pluriennale vincolato spese correnti	€ -	56.765,21
A) **Risultato di amministrazione al 31/12/2018**	**€ +**	**4.742.322,68**
Accantonamenti:		
Fondo anticipazione liquidità d.l. 35/2013	€ -	5.187.117,44
Fondo crediti dubbia esigibilità	€ -	9.118.851,78
B) Totale accantonamenti	€ -	14.305.969,22
C) Totale parte vincolata	**€ -**	**0**
D)Totale parte destinata agli investimenti	**€ -**	**22.962,00**
Totale parte disponibile	**€ -**	**9.586.608,54**

2. **Di dare atto che** al conto del bilancio è annessa la tabella dei parametri gestionali con andamento triennale;

3. **Di dare atto che** alla presente proposta sono allegati, formandone parte integrante:

   3.1 la relazione illustrativa;

3.2 l'elenco dei residui attivi e passivi, distinti per anno di rispettiva provenienza, quali risultano dalle operazioni di riaccertamento effettuate ai sensi dell'art. 228 del D.Lgs. 267/2000;

3.3 i prospetti dimostrativi del rispetto del saldo di finanza pubblica di cui all'art. 1, co. 720, 721 e 722, della legge n. 208/2015;

3.4 la nota con indicazione della tempestività dei pagamenti

4. **Di dare atto che** per effetto delle cancellazioni dei residui di cui al deliberato n. 77/2019 l'ammontare complessivo dei residui attivi e passivi ha rideterminato complessivamente il risultato di amministrazione al 31/12/2018 come da tabella riportata nella delibera n. 77/2019 e che pertanto tale nuovo risultato di fine esercizio 2018 determinerà apposita variazione al bilancio di previsione 2019/2021, oggetto di emendamento allo schema di bilancio di previsione all'attenzione del prossimo consiglio comunale, ai fini del relativo ripiano.

5. **Di dare atto che l'Economo**, ai sensi dell'art. 233 del D.Lgs. 267/2000, ha reso il conto quale agente contabile in data 04/01/2019 e che hanno reso il conto della gestione anche gli altri agenti contabili:

   a) **in data 4 gennaio 2019, Anagrafe e Stato Civile;**

   b) **19.02.2019 prot. 2250 per le Politiche Sociali;**

   c) **e in data 31/01/2019, prot. n. 1266, Soc. Sogert quale agente della riscossione**

6. **Di dare atto, che** nonostante le richieste inoltrate al Responsabile del Settore Igiene e Sanità (in ultimo nota del 27/02/2018, prot. n. 2955) avente ad oggetto "verifica reciprocità crediti/debiti Soc. Qualiano Multiservizi S.p.A." non è pervenuta alcuna notizia specifica al fine di ottemperare a quanto previsto dall'art. 11, comma 6, lett. j), del d.lgs. n. 118 del 2011;

7. **Di trasmettere** la presente al Collegio dei Revisori dei Conti per la relazione di cui all'art. 239, comma 1 lett. D, del Tuel;

8. **Di dare al presente atto** esecuzione immediata ai sensi dell'art. 134 comma IV del D.Lgs. 267/2000.

OGGETTO: **ART. 231 DEL TUEL 267/2000 – RELAZIONE ILLUSTRATIVA AL RENDICONTO DELLA GESTIONE DELL'ESERCIZIO FINANZIARIO 2018 - APPROVAZIONE**

Parere di Regolarità Tecnico/contabile - ART. 49 D. LGS. 267/2000

Il sottoscritto responsabile del Servizio FINANZIARIO esprime sulla presente deliberazione parere favorevole in ordine alla **regolarità tecnica e contabile** ai sensi dell'art. 49 del D. Lgs. n. 267/2000.

Qualiano, 10.05.2019

Il Responsabile del Servizio
f.to Dr. Salvatore Panico

PROPOSTA DI DELIBERA PER LA GIUNTA COMUNALE
SETTORE 7 – FINANZIARIO
RELAZIONE ISTRUTTORIA

Su proposta dell'assessore al bilancio

OGGETTO: **ART. 231 DEL TUEL 267/2000 – RELAZIONE ILLUSTRATIVA AL RENDICONTO DELLA GESTIONE DELL'ESERCIZIO FINANZIARIO 2018 - APPROVAZIONE**

PREMESSO

CHE a norma dell'art. 227 del T.U. sull'ordinamento degli Enti Locali, D.Lgs. n° 267/2000, il Consiglio Comunale, entro il 30 aprile di ciascun anno, è tenuto a deliberare il rendiconto della gestione con il quale viene data dimostrazione dei risultati dell'esercizio precedente;

CHE detto rendiconto comprende il conto del bilancio, il conto economico e il conto del patrimonio;

CHE il D.Lgs. 267/2000 ha subito radicali modificazioni dal D.Lgs. 118/2011 così come modificato dal D.Lgs. 126 del 14/08/2014, per adeguare le disposizioni normative al nuovo impianto contabile scaturente dall'armonizzazione dei sistemi contabili;

CHE in particolare l'art. 3, comma 4 del DLgs. 118/2011, secondo cui " Al fine di dare attuazione al principio contabile generale della competenza finanziaria, gli enti provvedono annualmente, al riaccertamento dei residui attivi e passivi, verificando, ai fini del rendiconto, le ragioni del loro mantenimento;

CHE, la relazione sulla gestione allegata al rendiconto è un documento illustrativo della gestione dell'ente, nonché dei fatti di rilievo verificatisi dopo la chiusura dell'esercizio e di ogni eventuale informazione utile ad una migliore comprensione dei dati contabili;

CHE, ai sensi del D.Lgs. 267/2000, al rendiconto medesimo devono essere allegate:

d. la relazione dell'organo esecutivo – art. 151 comma 6;

e. la relazione dei revisori dei conti – art. 239 comma 1 lett. d;

f. l'elenco dei residui attivi e passivi distinti per anno di provenienza;

VISTO il conto per l'esercizio finanziario 2018, reso dal tesoriere – SO.GE.R.T. spa – in data 15.01.2019, prot. n. 583, che presenta le seguenti risultanze:

Fondo di cassa al 01/01/2018				€ **1.027.583,27**
		Riscossioni		
in c/residui	€	3.136.781,53		
in c/competenza	€	9.349.236,95	€	**12.486.018,48**
Pagamenti				
in c/residui	€	5.109.776,36		
in c/competenza	€	6.758.871,95	€	**11.868.648,31**
Fondo di cassa al 31/12/2018			**€**	**1.644.953,44**

CONSTATATO

- che i suesposti valori, riferiti al fondo di cassa, trovano riscontro con le registrazioni contabili effettuate dal Tesoriere nel decorso esercizio 2018, riferite alla emissione di n° 1975 ordinativi di incasso e n° 1563 mandati di pagamento;

- che i mandati di pagamento sono stati emessi sulla base di atti esecutivi;

- che non sono state attivate anticipazioni di tesoreria;

- che il su indicato saldo di cassa trova rispondenza con quello della Tesoreria Provinciale dello Stato – Sezione di Napoli, contabilità speciale n. 71480, così come evidenziato nel mod. 56T del mese di dicembre 2018 che presenta un saldo attivo di € 1.644.953,44;

RISCONTRATO

- che nel conto del bilancio sono riportati integralmente i residui attivi (al netto del fondo cassa) e passivi provenienti dal conto 2017, approvato dal Consiglio Comunale con deliberazione n° 17 del 11/09/2018, esecutiva a norma di legge;

- che sono, altresì, riportate le previsioni definitive di competenza del bilancio annuale di previsione 2018, approvato dal Consiglio Comunale con deliberazione n° 10 del 03/05/2018, esecutiva a norma di legge, comprese le modifiche apportate con successive deliberazioni consiliari di variazione;

- che nella deliberazione consiliare n. 20 del 18/09/2018 di approvazione della salvaguardia degli equilibri di bilancio 2018, è stato dato atto del mantenimento degli equilibri di competenza (accertamenti e impegni), di cassa (incassi e pagamenti) e della gestione residui;

- che, con determinazioni n. 36 del 04/12/2018 e n. 306 del 06/12/2018, si è provveduto allo sgravio di somme iscritte a ruolo negli anni 2012, 2013, 2014, 2015, 2016, 2017 e 2018 rispettivamente per la TIA, Tares e Tari, e nell' anno e 2009 per l'ICI, apportando conseguentemente le relative variazioni nella consistenza dei residui attivi di ciascun anno;

- che, con precedente proposta di deliberazione, si è provveduto altresì, ai sensi dell'art. 228 del D.Lgs. 267/2000, alla revisione dei residui attivi e passivi relativamente agli esercizi 2017 e precedenti, ai fini dell'inserimento degli stessi nel conto del bilancio per l'anno 2018, attualmente all'attenzione del parere dei revisori del conto;

RILEVATO

- che la percentuale di copertura dei costi sostenuti per il servizio smaltimento rifiuti si è attestata nella misura del 93,93 %;

- che la percentuale di copertura dei servizi a domanda individuale si è attestata sui seguenti valori:

    - Refezione scolastica 57,00 %;

    - Soggiorno anziani 60,53%;

VISTO:

CHE dal c/finanziario si rileva che il risultato di amministrazione dell'esercizio 2018 presenta un disavanzo di complessivi € 10.163.512,57 dovuto prevalentemente alla corposa revisione dei residui attivi e dalle operazioni di cui all'art. 4 del D.L. 119/2018, riferite al saldo e allo stralcio

delle partite iscritte a ruolo dal 1/1/2000 fino al 31/12/2010, inferiori a 1.000 euro, che sono state automaticamente annullate;

CHE il predetto disavanzo 2018 comprende anche gli accantonamenti per crediti di dubbia esigibilità per € 9.118.851,78 e per la costituzione del fondo anticipazioni di liquidità d.l. 35/2013 per € 5.187.117,44.

CHE, ai sensi del 6° comma, dell'art. 2 del d.l. 78/2015, agli enti destinatari delle anticipazioni di liquidità di cui al decreto legge 8 aprile 2013, n. 35, è consentita l'utilizzazione della quota accantonata nel risultato di amministrazione a seguito dell'acquisizione delle erogazioni, ai fini dell'accantonamento al fondo crediti di dubbia esigibilità nel risultato di amministrazione.

CHE, pertanto in applicazione della citata norma agevolativa, il disavanzo presunto 2018 da ripianare si riduce a € 4.976.395,13 cosi come riportato nel seguente schema:

A) Risultato di amministrazione al 31/12/2018	+ 4.165.418,65
Accantonamento al FCDE	- 9.118.851,78
Anticipazioni liquidità € 5.187.117,44	-
Parte destinata agli investimenti	- 22.962,00
Totale disavanzo 2018 da ripianare	4.976.395,13

VISTO il conto economico 2018 che presenta un risultato finale d'esercizio di € - 7.113.681,07 e il conto del patrimonio che al 31/12/2018 presenta una consistenza finale del netto patrimoniale pari a € 14.290.559,62;

VISTO, altresì, che si è provveduto all'aggiornamento annuale dell'inventario dei beni patrimoniali del Comune definendo le nuove acquisizioni nonché le quote di ammortamento delle acquisizioni già inventariate in precedenza e riclassificato nel rispetto del principio applicato della competenza economico-patrimoniale;

DATO ATTO

- che è stato rispettato il saldo di finanza pubblica;
- che l'Economo, ai sensi dell'art. 233 del D.Lgs. 267/2000, ha reso il conto quale agente contabile in data 02/01/2019;
- che gli altri agenti contabili hanno reso il conto della loro gestione 2018 nelle seguenti date:
    4. 4 gennaio 2019, per l'Anagrafe e Stato Civile;
    5. …, per le Politiche Sociali;
    6. 31/01/2019, prot. n. 1266, Soc. Sogert quale agente della riscossione;
- che al conto del bilancio, è annessa la tabella dei parametri gestionali con andamento triennale e la tabella dei parametri di riscontro della situazione di deficitarietà strutturale;

- che ai sensi dell'art. 11, comma 6, lett. j), del d.lgs. n. 118 del 2011, è allegata la tabella di conciliazione dei crediti e dei debiti reciproci tra Comune e Società partecipate, che evidenzia analiticamente le discordanze e ne fornisce la motivazione;

- che è allegata la nota con indicazione della tempestività dei pagamenti.

ATTESO che il medesimo schema di rendiconto sarà depositato e messo a disposizione dei componenti dell'organo consiliare entro il termine non inferiore a venti giorni stabilito dal regolamento di contabilità.

RICHIAMATE:

- la deliberazione di G.C. n. 19/2019 con la quale è stata ridefinita temporaneamente la Struttura organizzativa dell'Ente ed il successivo decreto sindacale n. 3 del 26.02.2019 di assegnazione ai sottoscritti la responsabilità dei settori 7 e 9;

- la deliberazione di C.C. n. 09 del 03.05.2018 ad oggetto: "Approvazione nota di aggiornamento al Documento Unico di Programmazione 2018/2020";

- la deliberazione di C.C. n. 10 del 03.05.2018 ad oggetto: "Approvazione Bilancio di Previsione Triennale 2018/2020 e relativi allegati";

- la deliberazione di G.C. n. 272 del 04.12.2018 ad oggetto: "Approvazione PEG anno 2018";

RESO il parere di competenza sulla proposta di deliberazione espresso ai sensi dell'art. 49 del D.Lgs. 18 agosto 2000, n. 267.

PROPONE DI DELIBERARE

Per tutto quanto esposto in narrativa che qui si intende trascritto e riportato:

1. Di approvare l'allegata relazione al rendiconto della gestione per l'esercizio finanziario 2018, e la relativa situazione amministrativa rilevata dal conto del bilancio:

CONTO DEL BILANCIO

Fondo di cassa al 1/1/2018	€	+	1.027.583,27
Riscossioni	**€**	**+**	**12.486.018,48**
Pagamenti	**€**	**-**	**11.868.648,31**
Fondo di cassa al 31/12/2018	**€**	**+**	1.664.953,44
Residui attivi	€	+	35.235.187,89
Residui Passivi	€	-	32.657.957,47
Fondo pluriennale vincolato spese correnti	€	-	56.765,21
C) Risultato di amministrazione al 31/12/2018	€	+	**4.165.418,65**
Accantonamenti:			
Fondo anticipazione liquidità d.l. 35/2013	€	-	5.187.117,44
Fondo crediti dubbia esigibilità	€	-	9.118.851,78
D) **Totale accantonamenti**	€	-	14.305.969,22
E) Totale parte vincolata	€	-	**0**

F)	Totale parte destinata agli investimenti	€ -	***22.962,00***
	Totale parte disponibile	**€ -**	**10.163.512,57**

2. Di dare atto che al conto del bilancio è annessa la tabella dei parametri gestionali con andamento triennale;

3. Di dare atto che alla presente proposta sono allegati, formandone parte integrante:

   3.1 la relazione illustrativa;

   3.2 l'elenco dei residui attivi e passivi, distinti per anno di rispettiva provenienza, quali risultano dalle operazioni di riaccertamento effettuate ai sensi dell'art. 228 del D.Lgs. 267/2000;

   3.3 i prospetti dimostrativi del rispetto del saldo di finanza pubblica di cui all'art. 1, co. 720, 721 e 722, della legge n. 208/2015;

   3.4 la nota con indicazione della tempestività dei pagamenti

4. Di dare atto che l'Economo, ai sensi dell'art. 233 del D.Lgs. 267/2000, ha reso il conto quale agente contabile in data 04/01/2019 e che hanno reso il conto della gestione anche gli altri agenti contabili:

   in data 4 gennaio 2019, Anagrafe e Stato Civile;

   in data … Politiche Sociali;

   e in data 31/01/2019, prot. n. 1266, Soc. Sogert quale agente della riscossione

5. Di dare atto, che nonostante le richieste inoltrate al Responsabile del Settore Igiene e Sanità (in ultimo nota del 27/02/2018, prot. n. 2955) avente ad oggetto "verifica reciprocità crediti/debiti Soc. Qualiano Multiservizi S.p.A." non è pervenuta alcuna notizia specifica al fine di ottemperare a quanto previsto dall'art. 11, comma 6, lett. j), del d.lgs. n. 118 del 2011;

6. Di trasmettere la delibera ad adottarsi al Collegio dei Revisori dei Conti per la relazione di cui all'art. 239, comma 1 lett. D, del Tuel;

7. Di dare all'atto ad adottarsi esecuzione immediata ai sensi dell'art. 134 comma IV del D.Lgs. 267/2000.

Il Responsabile del Servizio
Finanziario
f.to dott. Salvatore Panico

L'ASSESSORE ALLE FINANZE
Sindaco
f.to dr. Raffaele De Leonardis

OGGETTO: **ART. 231 DEL TUEL 267/2000 – RELAZIONE ILLUSTRATIVA AL RENDICONTO DELLA GESTIONE DELL'ESERCIZIO FINANZIARIO 2018 - APPROVAZIONE**

Parere di Regolarità Tecnico/contabile - ART. 49 D. LGS. 267/2000

Il sottoscritto responsabile del Servizio FINANZIARIO esprime sul presente atto parere favorevole in ordine alla regolarità tecnica e contabile ai sensi dell'art. 49 del D. Lgs. n. 267/2000.

Qualiano, 07.05.2019

Il Responsabile del Servizio
f.to Dr. Salvatore Panico

Comune di

Qualiano

Relazione al Rendiconto di Gestione

2018

Indice generale

La relazione al rendiconto....1
Quadro normativo di riferimento....1
Criterio generale di attribuzione dei valori contabili....2
Il risultato di amministrazione....3
Analisi delle entrate....4
Le entrate correnti di natura tributaria, contributiva e perequativa....6
Trasferimenti correnti....7
Entrate extratributarie....8
Entrate in conto capitale....9
Entrate da riduzione di attività finanziarie....10
Accensione di prestiti....11
Anticipazioni da istituto tesoriere/cassiere....13
Le missioni e i programmi....14
Prospetto economico riepilogativo delle missioni....15
Missione 1 - Servizi istituzionali, generali e di gestione....17
Missione 2 - Giustizia....18
Missione 3 - Ordine pubblico e sicurezza....19
Missione 4 - Istruzione e diritto allo studio....20
Missione 5 - Tutela e valorizzazione dei beni e attività culturali....21
Missione 6 - Politiche giovanili, sport e tempo libero....22
Missione 7 - Turismo....23
Missione 8 - Assetto del territorio ed edilizia abitativa....24
Missione 9 - Sviluppo sostenibile e tutela del territorio e dell'ambiente....25
Missione 10 - Trasporti e diritto alla mobilità....26
Missione 11 - Soccorso civile....27
Missione 12 - Diritti sociali, politiche sociali e famiglia....28
Missione 13 - Tutela della salute....29
Missione 14 - Sviluppo economico e competitività....30
Missione 15 - Politiche per il lavoro e la formazione professionale....31
Missione 16 - Agricoltura, politiche agroalimentari e pesca....32
Missione 17 - Energia e diversificazione delle fonti energetiche....33
Missione 18 - Relazioni con le altre autonomie territoriali e locali....34
Missione 19 - Relazioni internazionali....35

Missione 20 - Fondi e accantonamenti....36
Missione 50 - Debito pubblico....37
Missione 60 - Anticipazioni finanziarie....38
Analisi della spesa....39
La spesa corrente....41
La spesa in conto capitale....44
La spesa per incremento di attività finanziarie....47
La spesa per rimborso di prestiti....49
La spesa per chiusura di anticipazioni dal Tesoriere....50
Grado di realizzazione delle previsioni di entrata....51
Parte Entrata....51
Parte Spesa....52
Il risultato della gestione di competenza....53
La gestione e il fondo di cassa....55
La gestione dei residui....57
Analisi delle missioni in rapporto ai titoli di spesa....59
Il conto economico....64
Lo stato patrimoniale....66
L'equilibrio di bilancio....69
Conclusioni....71

Indice delle tabelle

Tabella 1: Prospetto dimostrativo del risultato di amministrazione.....3
Tabella 2: Grado di accertamento delle entrate.....4
Tabella 3: Grado di accertamento delle entrate correnti tributarie contributive e perequative.....6
Tabella 4: Grado di accertamento delle entrate da trasferimenti correnti.....7
Tabella 5: Grado di accertamento delle entrate extratributarie.....8
Tabella 6: Grado di accertamento delle entrate in conto capitale.....9
Tabella 7: Grado di accertamento delle Entrate da riduzione di attività finanziarie.....10
Tabella 8: Grado di accertamento delle entrate per accensione di prestiti.....11
Tabella 9: Grado di accertamento delle entrate per anticipazioni.....13
Tabella 10: Prospetto economico riepilogativo delle missioni.....15
Tabella 11: Prospetto economico della Missione 1 - Servizi istituzionali, generali e di gestione.....17
Tabella 12: Prospetto economico della Missione 2 – Giustizia.....18
Tabella 13: Prospetto economico della missione Missione 3 - Ordine pubblico e sicurezza.....19
Tabella 14: Prospetto economico della Missione 4 - Istruzione e diritto allo studio.....20
Tabella 15: Prospetto economico della Missione 5 - Tutela e valorizzazione dei beni e attività culturali 21
Tabella 16: Prospetto economico della Missione 6 - Politiche giovanili, sport e tempo libero.....22
Tabella 17: Prospetto economico della Missione 7 – Turismo.....23
Tabella 18: Prospetto economico della Missione 8 - Assetto del territorio ed edilizia abitativa.....24
Tabella 19: Prospetto economico della - Missione 9 Sviluppo sostenibile e tutela del territorio e dell'ambiente.....25
Tabella 20: Prospetto economico della Missione 10 - Trasporti e diritto alla mobilità.....26
Tabella 21: Prospetto economico della Missione 11 - Soccorso civile.....27
Tabella 22: Prospetto economico della Missione 12 - Diritti sociali, politiche sociali e famiglia.....28
Tabella 23: Prospetto economico della Missione 13 - Tutela della salute.....29
Tabella 24: Prospetto economico della Missione 14 - Sviluppo economico e competitività.....30
Tabella 25: Prospetto economico della Missione 15 - Politiche per il lavoro e la formazione professionale.....31
Tabella 26: Prospetto economico della Missione 16 - Agricoltura, politiche agroalimentari e pesca...32

Tabella 27: Prospetto economico della Missione 17 - Energia e diversificazione delle fonti energetiche 33
Tabella 28: Prospetto economico della Missione 18 - Relazioni con le altre autonomie territoriali e locali..... 34
Tabella 29: Prospetto economico della Missione 19 - Relazioni internazionali..... 35
Tabella 30: Prospetto economico della missione 20 - Fondi e accantonamenti..... 36
Tabella 31: Prospetto economico della missione - 50 Debito pubblico..... 37
Tabella 32: Prospetto economico della missione 60 - Anticipazioni finanziarie..... 38
Tabella 33: Analisi della spesa per titoli..... 39
Tabella 34: Prospetto economico della spesa corrente per macroaggregati..... 41
Tabella 35: La spesa corrente per missioni..... 42
Tabella 36: Prospetto economico della spesa in conto capitale per macroaggregati..... 44
Tabella 37: La spesa in conto capitale per missioni..... 45
Tabella 38: Prospetto economico della spesa per incremento di attività finanziarie per macroaggregati..... 48
Tabella 39: Prospetto economico della spesa per rimborso di prestiti per macroaggregati..... 49
Tabella 40: Prospetto economico della spesa per chiusura anticipazioni da istituto tesoriere/cassiere per macroaggregati..... 50
Tabella 41: Grado di realizzazione delle previsioni di entrata..... 51
Tabella 42: Il risultato della gestione di competenza..... 54
Tabella 43: La gestione di cassa e il grado di realizzo..... 56
Tabella 44: Fondo di cassa..... 56
Tabella 45: Residui attivi..... 58
Tabella 46: Residui passivi..... 58
Tabella 47: Conto economico..... 65
Tabella 48: Stato patrimoniale attivo..... 67
Tabella 49: Stato patrimoniale passivo..... 68
Tabella 50: Equilibrio economico-finanziario..... 70

La relazione al rendiconto

Quadro normativo di riferimento

I documenti del sistema di bilancio, relativi al Rendiconto e sottoposti all'approvazione dell'organo deliberante, sono stati predisposti attenendosi alle regole stabilite dal complesso articolato dei Principi contabili generali introdotti con le "disposizioni in materia di armonizzazione dei sistemi contabili e degli schemi di bilancio" (D.Lgs.118/11). Si è pertanto operato secondo questi presupposti ed agendo con la diligenza tecnica richiesta e questo sia per quanto riguarda il contenuto che la forma dei modelli o delle relazioni previste dall'importante adempimento. L'ente, inoltre, in presenza di deroghe ai principi o ai modelli contabili di riferimento previsti a regime, ha operato nel rispetto di quanto previsto delle "Disposizioni integrative e correttive del decreto legislativo 23 giugno 2011, n.118" (D.Lgs.126/14).

In particolare, in considerazione dal fatto che "(..) le amministrazioni pubbliche (..) conformano la propria gestione ai principi contabili generali (..)" (D.Lgs.118/2011, art.3/1), si precisa quanto segue:

- la redazione dei documenti di rendiconto è stata formulata applicando principi contabili indipendenti e imparziali verso tutti i destinatari. Si è pertanto cercato di privilegiare l'applicazione di metodologie di valutazione e stima il più oggettive e neutrali possibili (rispetto del principio n.13 - Neutralità e imparzialità);
- il sistema di bilancio, relativamente ai documenti di consuntivo, dovendo assolvere ad una funzione informativa nei confronti degli utilizzatori dei documenti contabili, è stato formulato in modo da rendere effettiva tale funzione, assicurando così ai cittadini ed ai diversi organismi sociali e di partecipazione la conoscenza dei contenuti caratteristici del rendiconto. Per questo motivo, anche i dati e le informazioni riportate nella presente relazione sono esposti in una modalità tale da favorire la loro diffusione su Internet o per mezzo di altri strumenti di divulgazione (rispetto del principio n.14 - Pubblicità);
- il consuntivo, come i documenti di rendiconto dell'attività di programmazione ad esso collegati, sono stati predisposti seguendo dei criteri di imputazione ed esposizione che hanno privilegiato, in presenza di eventuali dubbi o ambiguità interpretative, il contenuto sostanziale del fenomeno finanziario o economico sottostante piuttosto che l'aspetto puramente formale (rispetto del principio n.18 - Prevalenza della sostanza sulla forma).

Criterio generale di attribuzione dei valori contabili

Il rendiconto, al pari degli allegati ufficiali, è stato redatto secondo i principi contabili ufficiali che garantiscono, in virtù della loro corretta applicazione, la comparabilità tra i consuntivi dei diversi esercizi. In particolare:

- i documenti del sistema di bilancio relativi al rendiconto, hanno attribuito gli accertamenti di entrata e gli impegni di uscita ai rispettivi esercizi di competenza "potenziata", ciascuno dei quali coincide con l'anno solare (rispetto del principio n.1 - Annualità);
- il bilancio di questo ente, come il relativo rendiconto, è unico, dovendo fare riferimento ad un'amministrazione che si contraddistingue per essere un'entità giuridica unica. Come conseguenza di ciò, il complesso unitario delle entrate ha finanziato la totalità delle spese. Solo nei casi di deroga espressamente previsti dalla legge, talune fonti di entrata sono state destinate alla copertura di determinate e specifiche spese (rispetto del principio n.2 - Unità);
- il sistema di bilancio, relativamente al rendiconto, comprende tutte le finalità ed i risultati della gestione nonché i valori finanziari, economici e patrimoniali riconducibili a questa amministrazione, in modo da fornire una rappresentazione veritiera e corretta della complessa attività amministrativa prevista ed attuata nell'esercizio. Eventuali contabilità separate, se presenti in quanto espressamente ammesse dalla norma contabile, sono state ricondotte al sistema unico di bilancio entro i limiti temporali dell'esercizio (rispetto del principio n.3 - Universalità);
- tutte le entrate, con i relativi accertamenti, sono state iscritte in bilancio al lordo delle spese sostenute per la riscossione e di altre eventuali oneri ad esse connesse. Allo stesso tempo, tutte le uscite, con i relativi impegni, sono state riportate al lordo delle correlate entrate, senza ricorrere ad eventuali compensazioni di partite (rispetto del principio n.4 - Integrità).

Il risultato di amministrazione

Il quadro riporta il risultato di amministrazione dell'esercizio e ne individua l'esito finanziario, prodotto dal simultaneo concorso della gestione di competenza e da quella dei residui. Il fondo finale di cassa è ottenuto sommando la giacenza iniziale con le riscossioni che si sono verificate nell'esercizio e sottraendo i pagamenti effettuati nello stesso intervallo di tempo. Queste operazioni comprendono i movimenti di denaro che hanno impiegato risorse dell'anno (incassi e pagamenti in competenza) o rimanenze di esercizi precedenti (incassi e pagamenti su residui). I residui attivi e passivi, infine, individuano le posizioni creditorie e debitorie di fine esercizio mentre la consistenza del fondo pluriennale vincolato (FPV/U), se costituito, denota la presenza di impegni di spesa già finanziati ma imputati in esercizi futuri, in dipendenza del loro grado di esigibilità non riconducibile all'esercizio dell'attuale rendiconto.

Riguardo alla consistenza finale del fondo pluriennale vincolato è importante notare come questo importo produce effetti automatici sugli stanziamenti del triennio successivo, dato che il valore assunto dal FPV/U si ripercuote in modo automatico sulla consistenza iniziale del FPV/E stanziato nell'esercizio successivo.

Partendo da questi dati e delle informazioni al momento disponibili, si può ragionevolmente affermare che il risultato, come di seguito riportato, non produce né produrrà nell'immediato effetti distorsivi tali da alterare il normale processo di pianificazione, aggiornamento e gestione delle previsioni di entrata e uscita relative al bilancio in corso. L'ente, nel caso in cui questa condizione dovesse venire meno per il sopraggiungere di situazioni di sofferenza dovute al verificarsi di fenomeni non ancora manifestati e riconducibili ad esercizi precedenti, potrà intervenire con tempestività e ricorrere, ove la situazione lo dovesse richiedere, all'operazione di salvaguardia degli equilibri di bilancio prevista dall'attuale quadro normativo.

	RESIDUI	COMPETENZA	TOTALE	
Fondo cassa al 1° gennaio			1.027.583,27	
Riscossioni	3.136.781,53	9.349.236,95	12.486.018,48	(+)
Pagamenti	5.109.776,36	6.758.871,95	11.868.648,31	(-)
Saldo di cassa al 31 dicembre			1.644.953,44	(=)
Pagamenti per azioni esecutive non regolarizzate al 31 dicembre			0,00	(-)
Fondo di cassa al 31 dicembre			1.644.953,44	(=)
Residui attivi	24.435.473,24	8.047.123,24	32.482.596,48	(+)
di cui derivanti da accertamenti di tributi effettuati sulla base della stima del dipartimento delle finanze			0,00	
Residui passivi	18.868.555,84	10.459.906,19	29.328.462,03	(-)
Fondo pluriennale vincolato per spese correnti [1]			56.765,21	(-)
Fondo pluriennale vincolato per spese in conto capitale [1]			0,00	(-)
Risultato di amministrazione al 31 dicembre (A) [2]			**4.742.322,68**	(=)

Tabella 1: Prospetto dimostrativo del risultato di amministrazione

Analisi delle entrate

Nella fase tecnica che preceduto la stesura del documento contabile, le componenti positive non realizzate non sono state contabilizzate mentre le componenti negative sono state contabilizzate, e quindi rendicontate, anche se non sono definitivamente realizzate (rispetto del principio n.9 - Prudenza). Il riscontro sulle entrate, oggetto di accertamento in conto competenza, ha comportato la verifica sulla presenza di tutti gli elementi identificativi, come la ragione del credito, il titolo giuridico che lo supporta, il soggetto debitore, l'ammontare del credito con la relativa scadenza, mentre gli uffici competenti spetta l'obbligo di conservare la relativa documentazione giustificativa.

In linea di massima e salvo specifiche deroghe previste dalla legge o dai princìpi, l'iscrizione della posta contabile nel bilancio è avvenuta rispettando il criterio della scadenza del credito, dato che l'accertamento delle entrate è effettuato nell'anno in cui sorge l'obbligazione attiva con imputazione contabile all'esercizio in cui viene a scadere.

Dopo questa doverosa premesse di carattere generale, il prospetto che segue mostra il riepilogo dell'entrata per titoli, in sintonia con quanto riportato nella prima parte del rendiconto ufficiale. Gli schemi successivi analizzano invece nel dettaglio ogni singolo argomento.

Titolo	Stanz. definitivi	Accertamenti	% Accertato
1 - Entrate correnti di natura tributaria, contributiva e perequativa	10.520.338,07	8.973.417,16	85,30%
2 - Trasferimenti correnti	649.406,85	445.817,50	68,65%
3 - Entrate extratributarie	3.452.093,34	1.846.322,77	53,48%
4 - Entrate in conto capitale	15.576.898,75	4.200.319,64	26,97%
5 - Entrate da riduzione di attività finanziarie	0,00	0,00	0,00%
6 - Accensione di prestiti	0,00	0,00	0,00%
7 - Anticipazioni da istituto tesoriere/cassiere	2.745.265,96	0,00	0,00%
Totali	**32.944.002,97**	**15.465.877,07**	**46,95%**

Tabella 2: Grado di accertamento delle entrate

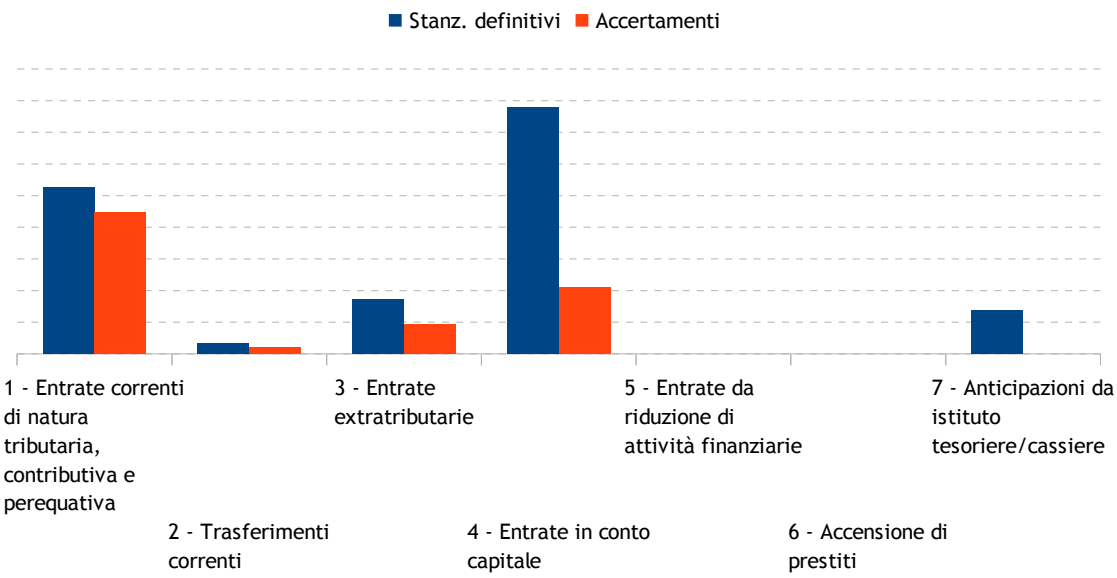

Diagramma 1: Grado di accertamento delle entrate

Le entrate correnti di natura tributaria, contributiva e perequativa

Le entrate tributarie rappresentano la parte del bilancio nella quale l'Ente esprime la potestà impositiva autonoma nel campo delle imposte e delle tasse, quale aspetto della propria autonomia. Sono quindi entrate che dipendono dalle volontà e dall'attività dell'ente, che stanno assumendo sempre maggiore rilevanza e che richiedono l'attivazione di responsabilità politiche e direzionali di particolare efficacia.

Nelle tabella sottostante viene presentata la composizione per tipologie del titolo I dell'entrata con riferimento agli accertamenti risultanti dal rendiconto:

Tipologia	St. definitivi	Accertamenti	% Accertato
101 - Imposte, tasse e proventi assimilati	8.184.739,01	6.229.668,99	76,11%
104 - Compartecipazioni di tributi	0,00	0,00	0,00%
301 - Fondi perequativi da Amministrazioni Centrali	2.335.599,06	2.743.748,17	117,48%
302 - Fondi perequativi dalla Regione o Provincia autonoma	0,00	0,00	0,00%
Totali	**10.520.338,07**	**8.973.417,16**	**85,30%**

Tabella 3: Grado di accertamento delle entrate correnti tributarie contributive e perequative

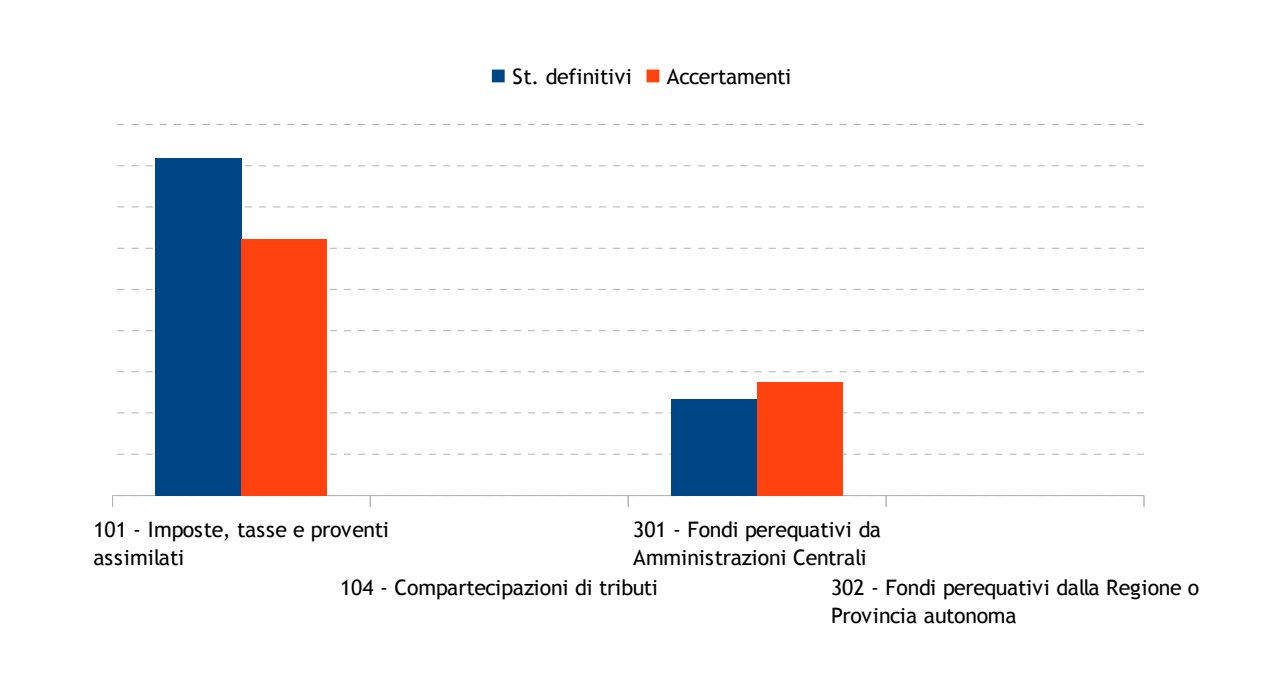

Diagramma 2: Grado di accertamento delle entrate correnti tributarie contributive e perequative

Trasferimenti correnti

Queste entrate rappresentano trasferimenti e contributi effettuati nell'ambito del settore pubblico (Stato, Regione, Province, Comuni, Altri) destinati a concorrere al finanziamento dell'attività ordinaria dell'Ente rivolta all'erogazione di servizi. E' quindi una classica entrata di natura derivata, sulla quale l'ente ha poco potere di attivazione e che sta assumendo decisamente un peso sempre meno incisivo.

Tenendo conto delle premesse fatte ed in attesa di nuovi indirizzi politici in grado di dare definitiva certezza al sistema dei trasferimenti, il titolo II delle entrate è classificato secondo tipologie che misurano la contribuzione da parte dello Stato e di altri enti del settore pubblico allargato, ed in particolare della Regione e della Provincia, all'ordinaria gestione dell'Ente.

Tipologia	St. definitivi	Accertamenti	% Accertato
101 - Trasferimenti correnti da Amministrazioni pubbliche	649.406,85	445.817,50	68,65%
102 - Trasferimenti correnti da Famiglie	0,00	0,00	0,00%
103 - Trasferimenti correnti da Imprese	0,00	0,00	0,00%
104 - Trasferimenti correnti da Istituzioni Sociali Private	0,00	0,00	0,00%
105 - Trasferimenti correnti dall'Unione Europea e dal Resto del Mondo	0,00	0,00	0,00%
Totali	**649.406,85**	**445.817,50**	**68,65%**

Tabella 4: Grado di accertamento delle entrate da trasferimenti correnti

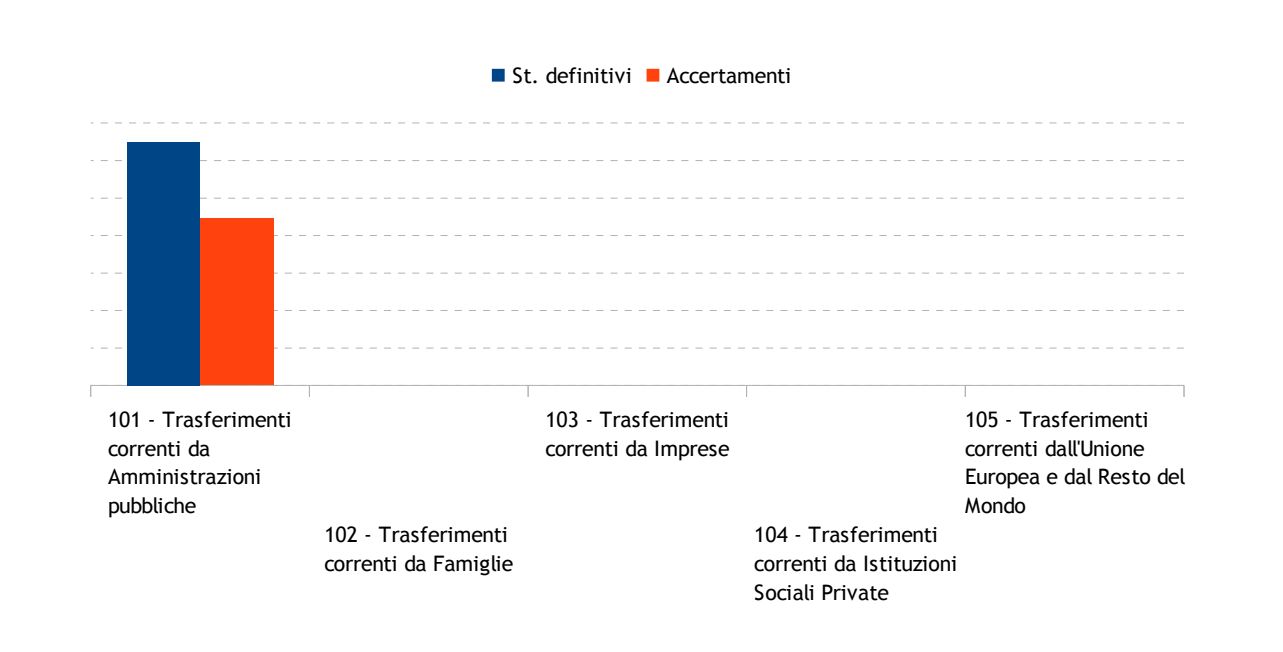

Diagramma 3: Grado di accertamento delle entrate da trasferimenti correnti

Entrate extratributarie

In questo titolo sono raggruppate le entrate proprie non aventi natura tributaria destinate al finanziamento della spesa corrente. Sono compresi in questo titolo i proventi dei servizi pubblici, i proventi dei beni dell'Ente, gli interessi sulle anticipazioni e crediti, gli utili netti delle aziende speciali e partecipate, i dividendi di società e altre poste residuali come i proventi diversi.

Il valore complessivo del titolo è stato già analizzato. In questo paragrafo si vuole approfondire il contenuto delle varie tipologie riportate nella tabella seguente, dove viene proposto l'importo accertato nell'anno e la relativa percentuale.

Tipologia	St. definitivi	Accertamenti	% Accertato
100 - Vendita di beni e servizi e proventi derivanti dalla gestione dei beni	1.462.710,00	411.317,91	28,12%
200 - Proventi derivanti dall'attività di controllo ed irregolarità	1.474.584,38	1.357.159,84	92,04%
300 - Interessi attivi	2.000,00	0,00	0,00%
400 - Altre entrate da redditi da capitale	0,00	0,00	0,00%
500 - Rimborsi e altre entrate correnti	512.798,96	77.845,02	15,18%
Totali	**3.452.093,34**	**1.846.322,77**	**53,48%**

Tabella 5: Grado di accertamento delle entrate extratributarie

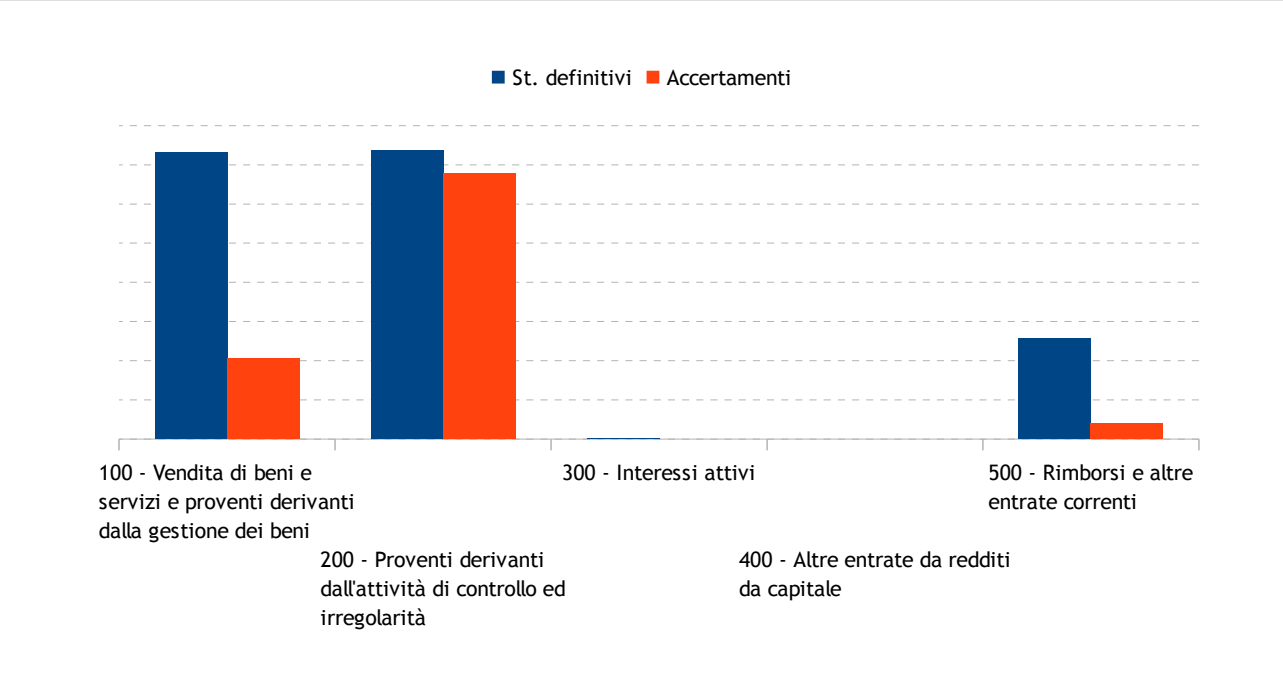

Diagramma 4: Grado di accertamento delle entrate extratributarie

Entrate in conto capitale

Le risorse di questo genere, salvo deroghe espressamente autorizzate dalla legge, sono destinate al finanziamento degli acquisti di beni o servizi durevoli (investimenti), rendendo così effettivo il vincolo di destinazione dell'entrata alla copertura di una spesa della stessa natura. Sono comprese in questo titolo i tributi in conto capitale (Tip.100), i contributi agli investimenti (Tip.200), i trasferimenti in conto capitale (Tip.300), le entrate da alienazione di beni materiali e immateriali (Tip.400), a cui va aggiunta la voce residuale delle altre entrate in conto capitale (Tip.500).

Gli accertamenti di rendiconto, con poche eccezioni riportate di seguito e in corrispondenza delle singole tipologie, sono stati formulati applicando il principio della competenza finanziaria potenziata che richiede, come regola generale, di imputare l'entrata nell'esercizio in cui l'obbligazione giuridica diventa esigibile. Questo criterio è stato adottato per ciascun anno del triennio autorizzatorio, compreso l'esercizio approvato con il presente rendiconto

La tabella sottostante ne riporta la suddivisione in tipologie.

Tipologia	St. definitivi	Accertamenti	% Accertato
100 - Tributi in conto capitale	0,00	0,00	0,00%
200 - Contributi agli investimenti	13.861.178,75	2.983.347,35	21,52%
300 - Altri trasferimenti in conto capitale	0,00	0,00	0,00%
400 - Entrate da alienazione di beni materiali e immateriali	1.415.720,00	915.720,00	64,68%
500 - Altre entrate in conto capitale	300.000,00	301.252,29	100,42%
Totali	**15.576.898,75**	**4.200.319,64**	**26,97%**

Tabella 6: Grado di accertamento delle entrate in conto capitale

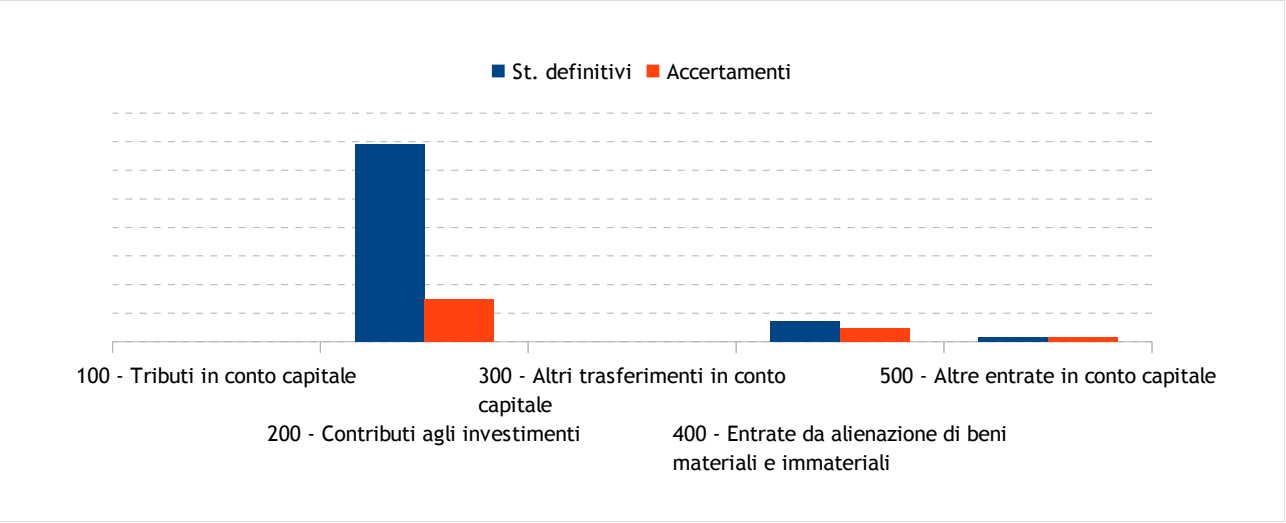

Diagramma 5: Grado di accertamento delle entrate in conto capitale

Entrate da riduzione di attività finanziarie

Il titolo include l'alienazione di attività finanziarie (Tip.100), la riscossione di crediti a breve (Tip.200), a medio e lungo termine (Tip. 300) oltre alla voce residuale (Tip.400). Questi movimenti, ove siano stati realizzati, sono imputabili nell'esercizio in cui l'obbligazione è esigibile. Senza la presenza di specifiche deroghe, pertanto, si applica il principio generale della competenza potenziata. Per quanto riguarda il contenuto specifico delle operazioni da cui hanno origine queste entrate, movimenti che sono di norma associati ad analoghe operazioni presenti in spesa, si rimanda al corrispondente argomento delle uscite (acquisizione di attività finanziarie).

Tipologia	St. definitivi	Accertamenti	% Accertato
100 - Alienazione di attività finanziarie	0,00	0,00	0,00%
200 - Riscossione crediti di breve termine	0,00	0,00	0,00%
300 - Riscossione crediti di medio-lungo termine	0,00	0,00	0,00%
400 - Altre entrate per riduzione di attività finanziarie	0,00	0,00	0,00%
Totali	**0,00**	**0,00**	**0,00%**

Tabella 7: Grado di accertamento delle Entrate da riduzione di attività finanziarie

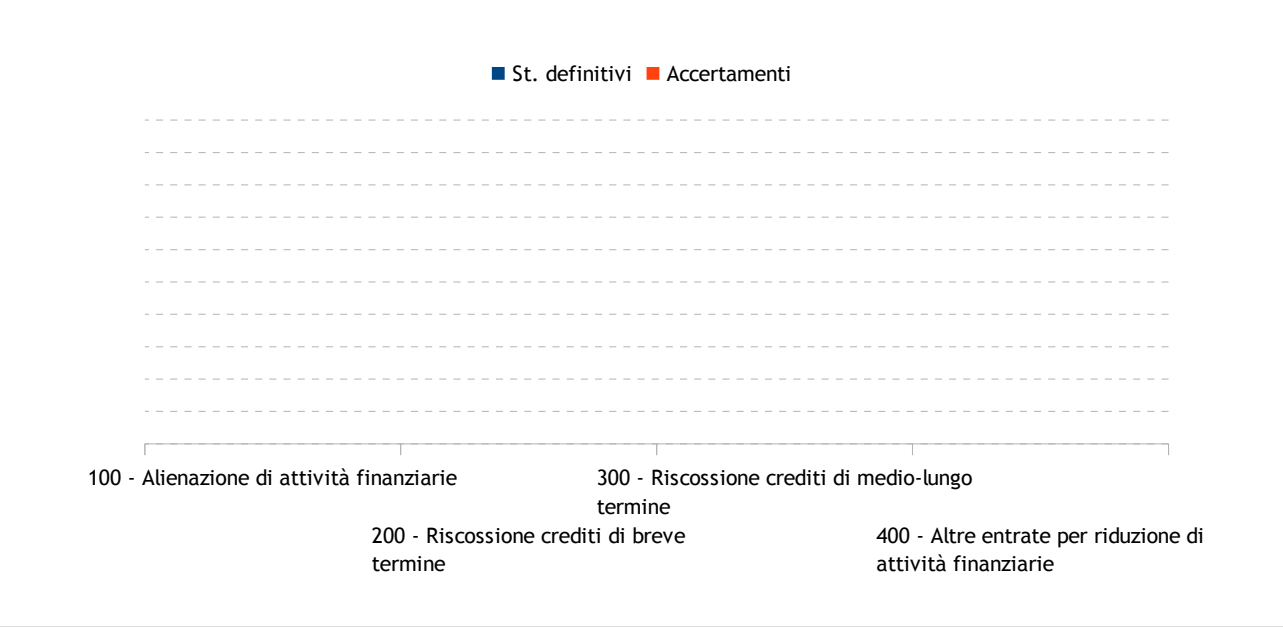

Diagramma 6: Grado di accertamento delle Entrate da riduzione di attività finanziarie

Accensione di prestiti

Questi movimenti, con poche eccezioni riportate di seguito, sono contabilizzati applicando il principio generale della competenza che richiede di imputare l'entrata nell'esercizio in cui l'obbligazione è esigibile. Rientrano in questo ambito gli stanziamenti per l'emissione di obbligazioni (Tip.100), l'accensione di prestiti a breve (Tip.200), l'accensione di mutui e altri finanziamenti a medio e lungo (Tip.300) ed altre forme di entrata residuali (Tip.400). In particolare, ed entrando quindi nello specifico dei singoli movimenti contabili:

- Assunzione di prestiti. L'accensione di mutui e le operazioni ad essa assimilate, se messe in atto nel periodo considerato, è imputabile solo negli esercizi in cui la somma diventerà realmente esigibile. Si tratta, pertanto, del momento in cui il finanziatore rende disponibile il finanziamento in esecuzione del relativo contratto;

- Contratti derivati. La rilevazione dei movimenti, conseguenti all'eventuale stipula di contratti di questa natura, è effettuata rispettando il principio dell'integrità del bilancio per cui i flussi finanziari attivi o passivi, prodotti dall'andamento aleatorio insito nell'essenza stessa di questo contratto atipico, devono essere contabilizzati in modo separato. I movimenti di segno positivo, ove presenti, sono pertanto accertabili tra le entrate degli esercizi in cui il corrispondente credito (saldo finanziario attivo) si presume diventerà esigibile.

Tipologia	St. definitivi	Accertamenti	% Accertato
100 - Emissione di titoli obbligazionari	0,00	0,00	0,00%
200 - Accensione Prestiti a breve termine	0,00	0,00	0,00%
300 - Accensione Mutui e altri finanziamenti a medio lungo termine	0,00	0,00	0,00%
400 - Altre forme di indebitamento	0,00	0,00	0,00%
Totali	**0,00**	**0,00**	**0,00%**

Tabella 8: Grado di accertamento delle entrate per accensione di prestiti

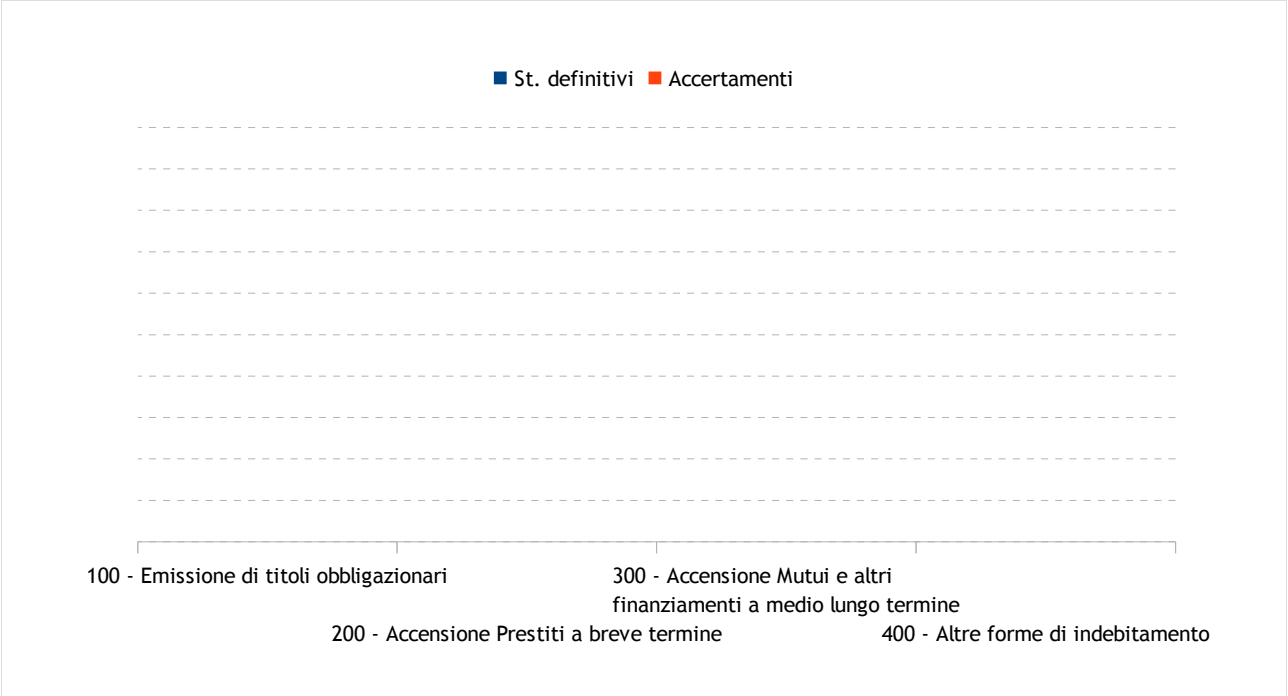

Diagramma 7: Grado di accertamento delle entrate per accensione di prestiti

Anticipazioni da istituto tesoriere/cassiere

Questo titolo comprende le sole anticipazioni da istituto tesoriere/cassiere (Tip.100). La previsione con il corrispondente accertamento, ove presente nel corrispondente aggregato, indica la dimensione complessiva delle aperture di credito erogate dal tesoriere su specifica richiesta dell'ente, operazioni poi contabilizzate in bilancio. Si tratta di movimenti che non costituiscono, nella formulazione adottata per la contabilità finanziaria della pubblica amministrazione, un vero e proprio debito dell'ente, essendo destinati a fronteggiare temporanee esigenze di liquidità che sono estinte entro la fine dell'anno. L'eventuale accertamento di entrata, a cui si deve contrapporre altrettanto impegno in uscita (chiusura di anticipazioni), indica l'ammontare massimo dell'anticipazione che l'ente ha legittimamente utilizzato nell'esercizio. Il criterio di previsione adottato, al pari di quello della successiva imputazione contabile, è quello a carattere generale che attribuisce il relativo importo all'esercizio in cui l'obbligazione giuridica si perfeziona, diventando così effettivamente esigibile.

Tipologia	St. definitivi	Accertamenti	% Accertato
100 - Anticipazioni da istituto tesoriere/cassiere	2.745.265,96	0,00	0,00%
Totali	**2.745.265,96**	**0,00**	**0,00%**

Tabella 9: Grado di accertamento delle entrate per anticipazioni

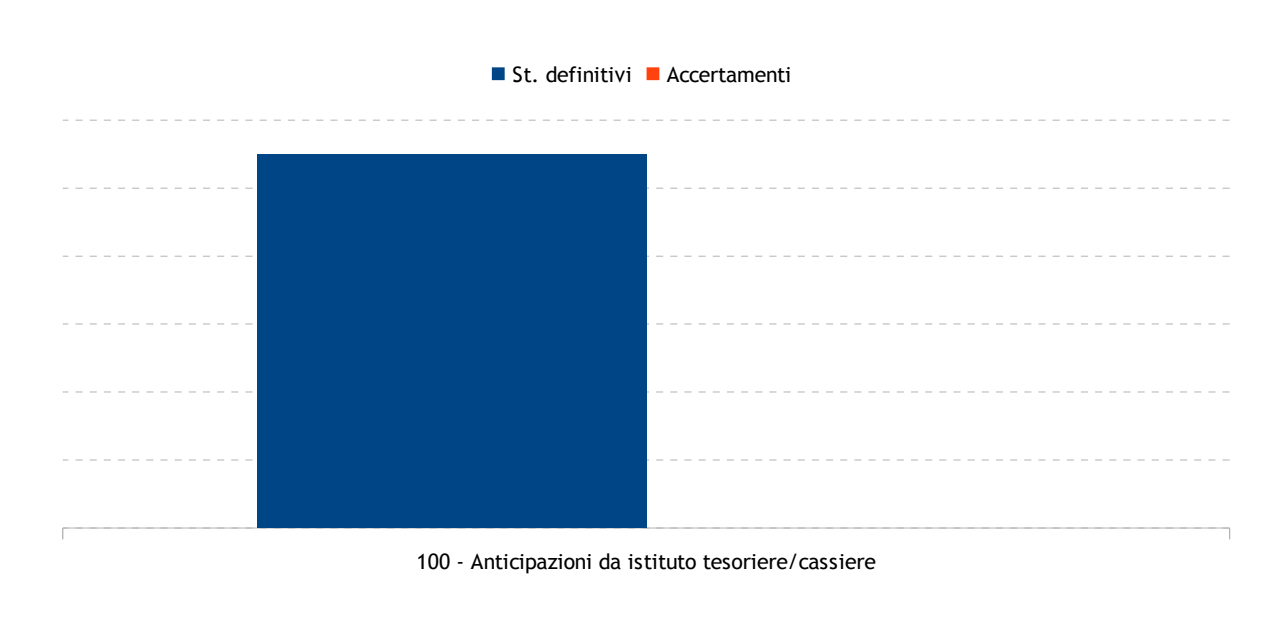

Diagramma 8: Grado di accertamento delle entrate per anticipazioni

Le missioni e i programmi

Le principali direttrici lungo le quali si articola l'attività dell'Area Contabile sono costituite dagli interventi in materia di gestione economica, finanziaria, programmazione e provveditorato, di gestione delle entrate tributarie, di gestione dei beni demaniali e patrimoniali, di istruzione e diritto allo studio, di politiche giovanili, di sviluppo e valorizzazione del turismo, nonché di diritti sociali, politiche sociali e famiglia.

Per ciascuna di queste direttrici su cui vertono le scelte programmatiche complessive dell'Area possono essere individuate le finalità e motivazioni delle scelte assunte per la realizzazione del programma amministrativo nei settori interessati.

Viene qui di seguito riportata un'analisi delle misisoni e, per ciascuna missione, dei relativi programmi attuativi dando particolare evidenza della percentuale di realizzazione di ciascuno di essi.

Il documento inizia con un'analisi macroscopica delle missioni per poi proseguire esaminando nel dettaglio ciascuna missione. Seguirà poi un incrocio tra le missioni e i primi tre titoli della spesa per illustrare, in ciascuna misisone, la capacità di realizzare la spesa corrente, di effettuare investimenti e di rimborsare eventuali prestiti contratti negli anni precedenti.

Prospetto economico riepilogativo delle missioni

Missione	St. definitivi	Impegni	% Imp.	Pagamenti	% Pag.
1 - Servizi istituzionali, generali e di gestione	10.661.369,60	3.823.650,83	35,86%	2.814.487,22	73,61%
2 - Giustizia	0,00	0,00	0,00%	0,00	0,00%
3 - Ordine pubblico e sicurezza	800.368,00	708.354,97	88,50%	587.803,83	82,98%
4 - Istruzione e diritto allo studio	3.939.995,91	785.068,65	19,93%	63.314,21	8,06%
5 - Tutela e valorizzazione dei beni e attività culturali	131.364,00	126.775,84	96,51%	65.111,84	51,36%
6 - Politiche giovanili, sport e tempo libero	58.200,00	51.692,46	88,82%	45.693,85	88,40%
7 - Turismo	0,00	0,00	0,00%	0,00	0,00%
8 - Assetto del territorio ed edilizia abitativa	1.693.965,14	129.030,46	7,62%	75.270,53	58,34%
9 - Sviluppo sostenibile e tutela del territorio e dell'ambiente	6.871.393,55	6.863.890,04	99,89%	453.166,68	6,60%
10 - Trasporti e diritto alla mobilità	3.794.654,16	620.414,24	16,35%	295.330,91	47,60%
11 - Soccorso civile	5.000,00	0,00	0,00%	0,00	0,00%
12 - Diritti sociali, politiche sociali e famiglia	1.492.611,00	1.444.895,61	96,80%	150.977,76	10,45%
13 - Tutela della salute	0,00	0,00	0,00%	0,00	0,00%
14 - Sviluppo economico e competitività	39.754,00	30.628,37	77,04%	29.934,37	97,73%
15 - Politiche per il lavoro e la formazione professionale	0,00	0,00	0,00%	0,00	0,00%
16 - Agricoltura, politiche agroalimentari e pesca	0,00	0,00	0,00%	0,00	0,00%
17 - Energia e diversificazione delle fonti energetiche	0,00	0,00	0,00%	0,00	0,00%
18 - Relazioni con le altre autonomie territoriali e locali	0,00	0,00	0,00%	0,00	0,00%
19 - Relazioni internazionali	0,00	0,00	0,00%	0,00	0,00%
20 - Fondi e accantonamenti	50.000,00	0,00	0,00%	0,00	0,00%
50 - Debito pubblico	703.893,55	703.893,55	100,00%	703.893,55	100,00 %
60 - Anticipazioni finanziarie	2.745.265,96	0,00	0,00%	0,00	0,00%
Totali	**32.987.834,87**	**15.288.295,02**	**46,35%**	**5.284.984,75**	**34,57%**

Tabella 10: Prospetto economico riepilogativo delle missioni

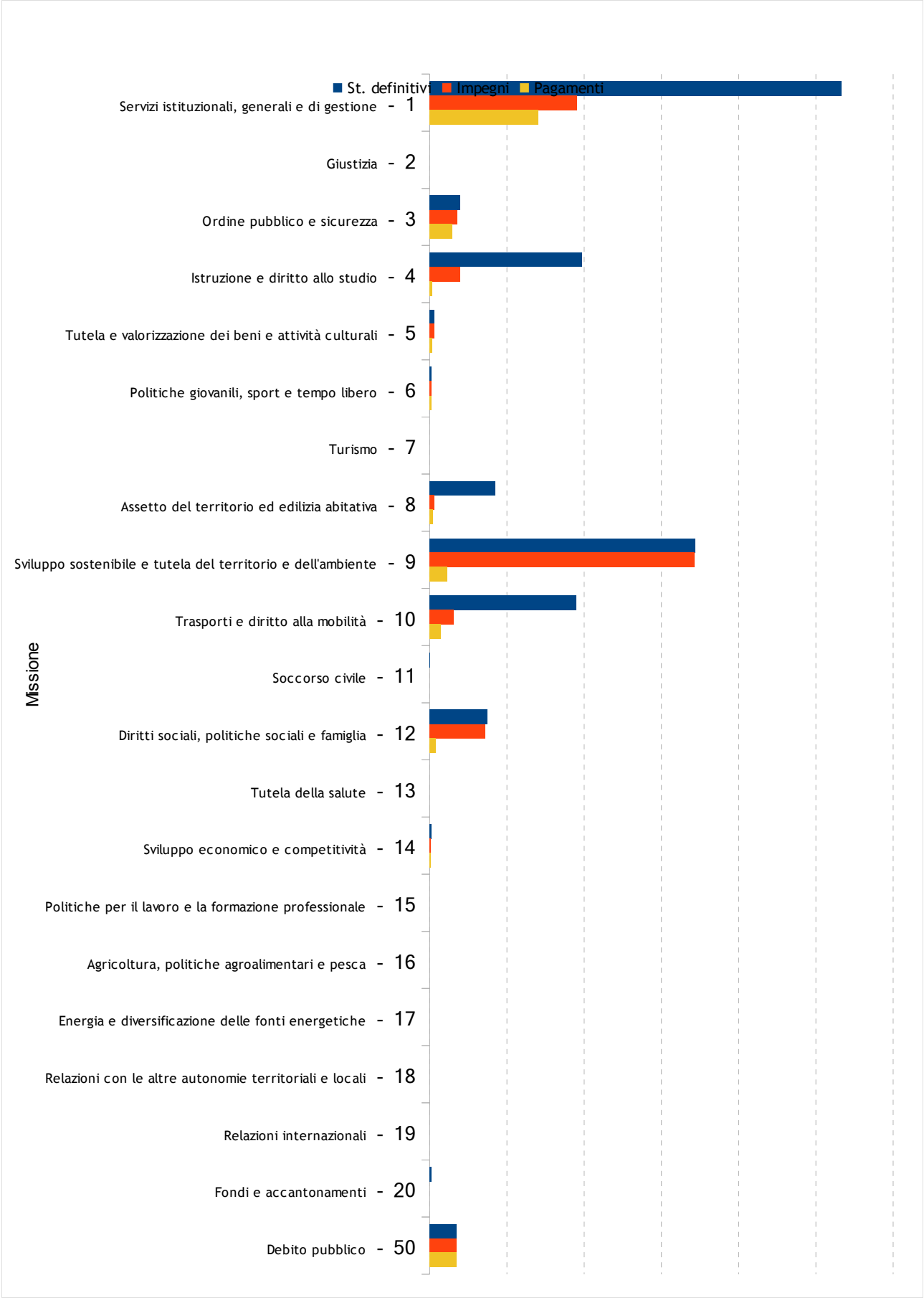

Diagramma 9: Prospetto economico riepilogativo delle missioni

Missione 1 - Servizi istituzionali, generali e di gestione

Amministrazione e funzionamento dei servizi generali, dei servizi statistici e informativi, delle attività per lo sviluppo dell'ente in una ottica di governance e partenariato e per la comunicazione istituzionale. Amministrazione, funzionamento e supporto agli organi esecutivi e legislativi. Amministrazione e funzionamento dei servizi di pianificazione economica in generale e delle attività per gli affari e i servizi finanziari e fiscali. Sviluppo e gestione delle politiche per il personale. Interventi che rientrano nell'ambito della politica regionale unitaria di carattere generale e di assistenza tecnica.

Programma	St. definitivi	Impegni	% Imp.	Pagamenti	% Pag.
1 - Organi istituzionali	1.055.100,00	298.800,03	28,32%	245.297,19	82,09%
2 - Segreteria generale	3.904.982,82	755.032,20	19,34%	571.302,81	75,67%
3 - Gestione economica, finanziaria, programmazione e provveditorato	3.466.075,87	905.873,52	26,14%	451.152,52	49,80%
4 - Gestione delle entrate tributarie e servizi fiscali	344.565,38	292.481,25	84,88%	114.137,80	39,02%
5 - Gestione dei beni demaniali e patrimoniali	3.000,00	3.000,00	100,00%	3.000,00	100,00%
6 - Ufficio tecnico	147.508,00	124.522,07	84,42%	107.985,03	86,72%
7 - Elezioni e consultazioni popolari - Anagrafe e stato civile	317.524,00	201.552,05	63,48%	185.494,70	92,03%
8 - Statistica e sistemi informativi	7.000,00	6.000,00	85,71%	0,00	0,00%
9 - Assistenza tecnico-amministrativa agli enti locali	0,00	0,00	0,00%	0,00	0,00%
10 - Risorse umane	499.308,72	498.793,72	99,90%	498.793,72	100,00%
11 - Altri servizi generali	916.304,81	737.595,99	80,50%	637.323,45	86,41%
12 - Politica regionale unitaria per i servizi istituzionali, generali e di gestione (solo per le Regioni)	0,00	0,00	0,00%	0,00	0,00%
Totali	**10.661.369,60**	**3.823.650,83**	**35,86%**	**2.814.487,22**	**73,61%**

Tabella 11: Prospetto economico della Missione 1 - Servizi istituzionali, generali e di gestione

Missione 2 - Giustizia

Amministrazione, funzionamento per il supporto tecnico, amministrativo e gestionale per gli acquisti, i servizi e le manutenzioni di competenza locale necessari al funzionamento e mantenimento degli Uffici giudiziari cittadini e delle case circondariali. Interventi che rientrano nell'ambito della politica regionale unitaria in materia di giustizia.

Programma	St. definitivi	Impegni	% Imp.	Pagamenti	% Pag.
1 - Uffici giudiziari	0,00	0,00	0,00%	0,00	0,00%
2 - Casa circondariale e altri servizi	0,00	0,00	0,00%	0,00	0,00%
3 - Politica regionale unitaria per la giustizia (solo per le Regioni)	0,00	0,00	0,00%	0,00	0,00%
Totali	**0,00**	**0,00**	**0,00%**	**0,00**	**0,00%**

Tabella 12: Prospetto economico della Missione 2 - Giustizia

Missione 3 - Ordine pubblico e sicurezza

Amministrazione e funzionamento delle attività collegate all'ordine pubblico e alla sicurezza a livello locale, alla polizia locale, commerciale e amministrativa. Sono incluse le attività di supporto alla programmazione, al coordinamento e al monitoraggio delle relative politiche. Sono comprese anche le attività in forma di collaborazione con altre forze di polizia presenti sul territorio. Interventi che rientrano nell'ambito della politica regionale unitaria in materia di ordine pubblico e sicurezza.

Programma	St. definitivi	Impegni	% Imp.	Pagamenti	% Pag.
1 - Polizia locale e amministrativa	800.368,00	708.354,97	88,50%	587.803,83	82,98%
2 - Sistema integrato di sicurezza urbana	0,00	0,00	0,00%	0,00	0,00%
3 - Politica regionale unitaria per l'ordine pubblico e la sicurezza (solo per le Regioni)	0,00	0,00	0,00%	0,00	0,00%
Totali	**800.368,00**	**708.354,97**	**88,50%**	**587.803,83**	**82,98%**

Tabella 13: Prospetto economico della missione Missione 3 - Ordine pubblico e sicurezza

Missione 4 - Istruzione e diritto allo studio

Amministrazione, funzionamento ed erogazione di istruzione di qualunque ordine e grado per l'obbligo formativo e dei servizi connessi (quali assistenza scolastica, trasporto e refezione), ivi inclusi gli interventi per l'edilizia scolastica e l'edilizia residenziale per il diritto allo studio. Sono incluse le attività di supporto alla programmazione, al coordinamento e al monitoraggio delle politiche per l'istruzione. Interventi che rientrano nell'ambito della politica regionale unitaria in materia di istruzione e diritto allo studio.

Programma	St. definitivi	Impegni	% Imp.	Pagamenti	% Pag.
1 - Istruzione prescolastica	169.432,81	159.831,38	94,33%	33.198,57	20,77%
2 - Altri ordini di istruzione non universitaria	3.362.292,10	230.307,47	6,85%	30.115,64	13,08%
4 - Istruzione universitaria	0,00	0,00	0,00%	0,00	0,00%
5 - Istruzione tecnica superiore	0,00	0,00	0,00%	0,00	0,00%
6 - Servizi ausiliari all'istruzione	13.000,00	800,00	6,15%	0,00	0,00%
7 - Diritto allo studio	395.271,00	394.129,80	99,71%	0,00	0,00%
8 - Politica regionale unitaria per l'istruzione e il diritto allo studio (solo per le Regioni)	0,00	0,00	0,00%	0,00	0,00%
Totali	**3.939.995,91**	**785.068,65**	**19,93%**	**63.314,21**	**8,06%**

Tabella 14: Prospetto economico della Missione 4 - Istruzione e diritto allo studio

Missione 5 - Tutela e valorizzazione dei beni e attività culturali

Amministrazione e funzionamento delle attività di tutela e sostegno, di ristrutturazione e manutenzione dei beni di interesse storico, artistico e culturale e del patrimonio archeologico e architettonico Amministrazione, funzionamento ed erogazione di servizi culturali e di sostegno alle strutture e alle attività culturali non finalizzate al turismo. Sono incluse le attività di supporto alla programmazione, al coordinamento e al monitoraggio delle relative politiche. Interventi che rientrano nell'ambito della politica regionale unitaria in materia di tutela e valorizzazione dei beni e delle attività culturali.

Programma	St. definitivi	Impegni	% Imp.	Pagamenti	% Pag.
1 - Valorizzazione dei beni di interesse storico	0,00	0,00	0,00%	0,00	0,00%
2 - Attività culturali e interventi diversi nel settore culturale	131.364,00	126.775,84	96,51%	65.111,84	51,36%
3 - Politica regionale unitaria per la tutela dei beni e delle attività culturali (solo per le Regioni)	0,00	0,00	0,00%	0,00	0,00%
Totali	**131.364,00**	**126.775,84**	**96,51%**	**65.111,84**	**51,36%**

Tabella 15: Prospetto economico della Missione 5 - Tutela e valorizzazione dei beni e attività culturali

Missione 6 - Politiche giovanili, sport e tempo libero

Amministrazione e funzionamento di attività sportive, ricreative e per i giovani, incluse la fornitura di servizi sportivi e ricreativi, le misure di sostegno alle strutture per la pratica dello sport o per eventi sportivi e ricreativi e le misure di supporto alla programmazione, al coordinamento e al monitoraggio delle relative politiche. Interventi che rientrano nell'ambito della politica regionale unitaria in materia di politiche giovanili, per lo sport e il tempo libero.

Programma	St. definitivi	Impegni	% Imp.	Pagamenti	% Pag.
1 - Sport e tempo libero	58.200,00	51.692,46	88,82%	45.693,85	88,40%
2 - Giovani	0,00	0,00	0,00%	0,00	0,00%
3 - Politica regionale unitaria per i giovani, lo sport e il tempo libero (solo per le Regioni)	0,00	0,00	0,00%	0,00	0,00%
Totali	**58.200,00**	**51.692,46**	**88,82%**	**45.693,85**	**88,40%**

Tabella 16: Prospetto economico della Missione 6 - Politiche giovanili, sport e tempo libero

Missione 7 - Turismo

Amministrazione e funzionamento delle attività e dei servizi relativi al turismo e per la promozione e lo sviluppo del turismo sul territorio, ivi incluse le attività di supporto alla programmazione, al coordinamento e al monitoraggio delle relative politiche. Interventi che rientrano nell'ambito della politica regionale unitaria in materia di turismo.

Programma	St. definitivi	Impegni	% Imp.	Pagamenti	% Pag.
1 - Sviluppo e valorizzazione del turismo	0,00	0,00	0,00%	0,00	0,00%
2 - Politica regionale unitaria per il turismo (solo per le Regioni)	0,00	0,00	0,00%	0,00	0,00%
Totali	**0,00**	**0,00**	**0,00%**	**0,00**	**0,00%**

Tabella 17: Prospetto economico della Missione 7 - Turismo

Missione 8 - Assetto del territorio ed edilizia abitativa

Amministrazione, funzionamento e fornitura dei servizi e delle attività relativi alla pianificazione e alla gestione del territorio e per la casa, ivi incluse le attività di supporto alla programmazione, al coordinamento e al monitoraggio delle relative politiche. Interventi che rientrano nell'ambito della politica regionale unitaria in materia di assetto del territorio e di edilizia abitativa.

Programma	St. definitivi	Impegni	% Imp.	Pagamenti	% Pag.
1 - Urbanistica e assetto del territorio	711.500.00	129.030.46	18.13%	75.270.53	58.34%
2 - Edilizia residenziale pubblica e locale e piani di edilizia economico- popolare	982.465,14	0,00	0,00%	0,00	0,00%
3 - Politica regionale unitaria per l'assetto del territorio e l'edilizia abitativa (solo per le Regioni)	0,00	0,00	0,00%	0,00	0,00%
Totali	**1.693.965,14**	**129.030,46**	**7,62%**	**75.270,53**	**58,34%**

Tabella 18: Prospetto economico della Missione 8 - Assetto del territorio ed edilizia abitativa

Missione 9 - Sviluppo sostenibile e tutela del territorio e dell'ambiente

Amministrazione e funzionamento delle attività e dei servizi connessi alla tutela dell'ambiente, del territorio, delle risorse naturali e delle biodiversità, di difesa del suolo e dall'inquinamento del suolo, dell'acqua e dell'aria Amministrazione, funzionamento e fornitura dei servizi inerenti l'igiene ambientale, lo smaltimento dei rifiuti e la gestione del servizio idrico. Sono incluse le attività di supporto alla programmazione, al coordinamento e al monitoraggio delle relative politiche. Interventi che rientrano nell'ambito della politica regionale unitaria in materia di sviluppo sostenibile e tutela del territorio e dell'ambiente.

Programma	St. definitivi	Impegni	% Imp.	Pagamenti	% Pag.
1 - Difesa del suolo	0,00	0,00	0,00%	0,00	0,00%
2 - Tutela, valorizzazione e recupero ambientale	711.526,00	709.522,49	99,72%	226.215,68	31,88%
3 - Rifiuti	3.609.367,54	3.609.367,54	100,00%	214.951,00	5,96%
4 - Servizio idrico integrato	2.550.500,01	2.545.000,01	99,78%	12.000,00	0,47%
5 - Aree protette, parchi naturali, protezione naturalistica e forestazione	0,00	0,00	0,00%	0,00	0,00%
6 - Tutela e valorizzazione delle risorse idriche	0,00	0,00	0,00%	0,00	0,00%
7 - Sviluppo sostenibile territorio montano piccoli Comuni	0,00	0,00	0,00%	0,00	0,00%
8 - Qualità dell'aria e riduzione dell'inquinamento	0,00	0,00	0,00%	0,00	0,00%
9 - Politica regionale unitaria per lo sviluppo sostenibile e la tutela del territorio e dell'ambiente (solo per le Regioni)	0,00	0,00	0,00%	0,00	0,00%
Totali	**6.871.393,55**	**6.863.890,04**	**99,89%**	**453.166,68**	**6,60%**

Tabella 19: Prospetto economico della - Missione 9 Sviluppo sostenibile e tutela del territorio e dell'ambiente

Missione 10 - Trasporti e diritto alla mobilità

Amministrazione, funzionamento e regolamentazione delle attività inerenti la pianificazione, la gestione e l'erogazione di servizi relativi alla mobilità sul territorio. Sono incluse le attività di supporto alla programmazione, al coordinamento e al monitoraggio delle relative politiche. Interventi che rientrano nell'ambito della politica regionale unitaria in materia di trasporto e diritto alla mobilità.

Programma	St. definitivi	Impegni	% Imp.	Pagamenti	% Pag.
1 - Trasporto ferroviario	0,00	0,00	0,00%	0,00	0,00%
2 - Trasporto pubblico locale	2.910,00	1.000,00	34,36%	1.000,00	100,00%
3 - Trasporto per vie d'acqua	0,00	0,00	0,00%	0,00	0,00%
4 - Altre modalità di trasporto	0,00	0,00	0,00%	0,00	0,00%
5 - Viabilità e infrastrutture stradali	3.791.744,16	619.414,24	16,34%	294.330,91	47,52%
6 - Politica regionale unitaria per i trasporti e il diritto alla mobilità (solo per le Regioni)	0,00	0,00	0,00%	0,00	0,00%
Totali	**3.794.654,16**	**620.414,24**	**16,35%**	**295.330,91**	**47,60%**

Tabella 20: Prospetto economico della Missione 10 - Trasporti e diritto alla mobilità

Missione 11 - Soccorso civile

Amministrazione e funzionamento delle attività relative agli interventi di protezione civile sul territorio, per la previsione, la prevenzione, il soccorso e il superamento delle emergenze e per fronteggiare le calamità naturali. Programmazione, coordinamento e monitoraggio degli interventi di soccorso civile sul territorio, ivi comprese anche le attività in forma di collaborazione con altre amministrazioni competenti in materia. Interventi che rientrano nell'ambito della politica regionale unitaria in materia di soccorso civile

Programma	St. definitivi	Impegni	% Imp.	Pagamenti	% Pag.
1 - Sistema di protezione civile	5.000,00	0,00	0,00%	0,00	0,00%
2 - Interventi a seguito di calamità naturali	0,00	0,00	0,00%	0,00	0,00%
3 - Politica regionale unitaria per il soccorso e la protezione civile (solo per le Regioni)	0,00	0,00	0,00%	0,00	0,00%
Totali	**5.000,00**	**0,00**	**0,00%**	**0,00**	**0,00%**

Tabella 21: Prospetto economico della Missione 11 - Soccorso civile

Missione 12 - Diritti sociali, politiche sociali e famiglia

Amministrazione, funzionamento e fornitura dei servizi e delle attività in materia di protezione sociale a favore e a tutela dei diritti della famiglia, dei minori, degli anziani, dei disabili, dei soggetti a rischio di esclusione sociale, ivi incluse le misure di sostegno e sviluppo alla cooperazione e al terzo settore che operano in tale ambito. Sono incluse le attività di supporto alla programmazione, al coordinamento e al monitoraggio delle relative politiche. Interventi che rientrano nell'ambito della politica regionale unitaria in materia di diritti sociali e famiglia.

Programma	St. definitivi	Impegni	% Imp.	Pagamenti	% Pag.
1 - Interventi per l'infanzia e i minori e per asili nido	61.000,00	60.000,00	98,36%	0,00	0,00%
2 - Interventi per la disabilità	19.000,00	17.378,20	91,46%	2.000,00	11,51%
3 - Interventi per gli anziani	273.000,00	266.678,00	97,68%	35.911,62	13,47%
4 - Interventi per soggetti a rischio di esclusione sociale	0,00	0,00	0,00%	0,00	0,00%
5 - Interventi per le famiglie	1.000,00	0,00	0,00%	0,00	0,00%
6 - Interventi per il diritto alla casa	1.000,00	0,00	0,00%	0,00	0,00%
7 - Programmazione e governo della rete dei servizi sociosanitari e sociali	83.128,00	82.032,95	98,68%	80.321,95	97,91%
8 - Cooperazione e associazionismo	943.720,00	915.720,00	97,03%	0,00	0,00%
9 - Servizio necroscopico e cimiteriale	110.763,00	103.086,46	93,07%	32.744,19	31,76%
10 - Politica regionale unitaria per i diritti sociali e la famiglia (solo per le Regioni)	0,00	0,00	0,00%	0,00	0,00%
Totali	**1.492.611,00**	**1.444.895,61**	**96,80%**	**150.977,76**	**10,45%**

Tabella 22: Prospetto economico della Missione 12 - Diritti sociali, politiche sociali e famiglia

Missione 13 - Tutela della salute

Amministrazione, funzionamento e fornitura dei servizi e delle attività per la prevenzione, la tutela e la cura della salute. Comprende l'edilizia sanitaria. Programmazione, coordinamento e monitoraggio delle politiche a tutela della salute sul territorio. Interventi che rientrano nell'ambito della politica regionale unitaria in materia di tutela della salute.

Programma	St. definitivi	Impegni	% Imp.	Pagamenti	% Pag.
1 - Servizio sanitario regionale - finanziamento ordinario corrente per la garanzia dei LEA	0,00	0,00	0,00%	0,00	0,00%
2 - Servizio sanitario regionale - finanziamento aggiuntivo corrente per livelli di assistenza superiori ai LEA	0,00	0,00	0,00%	0,00	0,00%
3 - Servizio sanitario regionale - finanziamento aggiuntivo corrente per la copertura dello squilibrio di bilancio corr.	0,00	0,00	0,00%	0,00	0,00%
4 - Servizio sanitario regionale - ripiano di disavanzi sanitari relativi ad esercizi pregressi	0,00	0,00	0,00%	0,00	0,00%
5 - Servizio sanitario regionale - investimenti sanitari	0,00	0,00	0,00%	0,00	0,00%
6 - Servizio sanitario regionale - restituzione maggiori gettiti SSN	0,00	0,00	0,00%	0,00	0,00%
7 - Ulteriori spese in materia sanitaria	0,00	0,00	0,00%	0,00	0,00%
8 - Politica regionale unitaria per la tutela della salute (solo per le Regioni)	0,00	0,00	0,00%	0,00	0,00%
Totali	**0,00**	**0,00**	**0,00%**	**0,00**	**0,00%**

Tabella 23: Prospetto economico della Missione 13 - Tutela della salute

Missione 14 - Sviluppo economico e competitività

Amministrazione e funzionamento delle attività per la promozione dello sviluppo e della competitività del sistema economico locale, ivi inclusi i servizi e gli interventi per lo sviluppo sul territorio delle attività produttive, del commercio, dell'artigianato, dell'industria e dei servizi di pubblica utilità. Attività di promozione e valorizzazione dei servizi per l'innovazione, la ricerca e lo sviluppo tecnologico del territorio. Sono incluse le attività di supporto alla programmazione, al coordinamento e al monitoraggio delle relative politiche. Interventi che rientrano nell'ambito della politica regionale unitaria in materia di sviluppo economico e competitività.

Programma	St. definitivi	Impegni	% Imp.	Pagamenti	% Pag.
1 - Industria PMI e Artigianato	0,00	0,00	0,00%	0,00	0,00%
2 - Commercio - reti distributive - tutela dei consumatori	39.754,00	30.628,37	77,04%	29.934,37	97,73%
3 - Ricerca e innovazione	0,00	0,00	0,00%	0,00	0,00%
4 - Reti e altri servizi di pubblica utilità	0,00	0,00	0,00%	0,00	0,00%
5 - Politica regionale unitaria per lo sviluppo economico e la competitività (solo per le Regioni)	0,00	0,00	0,00%	0,00	0,00%
Totali	**39.754,00**	**30.628,37**	**77,04%**	**29.934,37**	**97,73%**

Tabella 24: Prospetto economico della Missione 14 - Sviluppo economico e competitività

Missione 15 - Politiche per il lavoro e la formazione professionale

Amministrazione e funzionamento delle attività di supporto: alle politiche attive di sostegno e promozione dell'occupazione e dell'inserimento nel mercato del lavoro; alle politiche passive del lavoro a tutela dal rischio di disoccupazione; alla promozione, sostegno e programmazione della rete dei servizi per il lavoro e per la formazione e l'orientamento professionale. Sono incluse le attività di supporto alla programmazione, al coordinamento e al monitoraggio delle relative politiche, anche per la realizzazione di programmi comunitari. Interventi che rientrano nell'ambito della politica regionale unitaria in materia di lavoro e formazione professionale.

Programma	St. definitivi	Impegni	% Imp.	Pagamenti	% Pag.
1 - Servizi per lo sviluppo del mercato del lavoro	0,00	0,00	0,00%	0,00	0,00%
2 - Formazione professionale	0,00	0,00	0,00%	0,00	0,00%
3 - Sostegno all'occupazione	0,00	0,00	0,00%	0,00	0,00%
4 - Politica regionale unitaria per il lavoro e la formazione professionale (solo per le Regioni)	0,00	0,00	0,00%	0,00	0,00%
Totali	**0,00**	**0,00**	**0,00%**	**0,00**	**0,00%**

Tabella 25: Prospetto economico della Missione 15 - Politiche per il lavoro e la formazione professionale

Missione 16 - Agricoltura, politiche agroalimentari e pesca

Amministrazione, funzionamento ed erogazione di servizi inerenti lo sviluppo sul territorio delle aree rurali, dei settori agricolo e agroindustriale, alimentare, forestale, zootecnico, della caccia, della pesca e dell'acquacoltura. Programmazione, coordinamento e monitoraggio delle relative politiche sul territorio anche in raccordo con la programmazione comunitaria e statale. Interventi che rientrano nell'ambito della politica regionale unitaria in materia di agricoltura, sistemi agroalimentari, caccia e pesca.

Programma	St. definitivi	Impegni	% Imp.	Pagamenti	% Pag.
1 - Sviluppo del settore agricolo e del sistema agroalimentare	0,00	0,00	0,00%	0,00	0,00%
2 - Caccia e pesca	0,00	0,00	0,00%	0,00	0,00%
3 - Politica regionale unitaria per l'agricoltura, i sistemi agroalimentari, la caccia e la pesca (solo per le Regioni)	0,00	0,00	0,00%	0,00	0,00%
Totali	**0,00**	**0,00**	**0,00%**	**0,00**	**0,00%**

Tabella 26: Prospetto economico della Missione 16 - Agricoltura, politiche agroalimentari e pesca

Missione 17 - Energia e diversificazione delle fonti energetiche

Programmazione del sistema energetico e razionalizzazione delle reti energetiche nel territorio, nell'ambito del quadro normativo e istituzionale comunitario e statale. Attività per incentivare l'uso razionale dell'energia e l'utilizzo delle fonti rinnovabili. Programmazione e coordinamento per la razionalizzazione e lo sviluppo delle infrastrutture e delle reti energetiche sul territorio. Interventi che rientrano nell'ambito della politica regionale unitaria in materia di energia e diversificazione delle fonti energetiche.

Programma	St. definitivi	Impegni	% Imp.	Pagamenti	% Pag.
1 - Fonti energetiche	0,00	0,00	0,00%	0,00	0,00%
2 - Politica regionale unitaria per l'energia e la diversificazione delle fonti energetiche (solo Regioni)	0,00	0,00	0,00%	0,00	0,00%
Totali	**0,00**	**0,00**	**0,00%**	**0,00**	**0,00%**

Tabella 27: Prospetto economico della Missione 17 - Energia e diversificazione delle fonti energetiche

Missione 18 - Relazioni con le altre autonomie territoriali e locali

Erogazioni ad altre amministrazioni territoriali e locali per finanziamenti non riconducibili a specifiche missioni, per trasferimenti a fini perequativi, per interventi in attuazione del federalismo fiscale di cui alla legge delega n.42/2009. Comprende le concessioni di crediti a favore delle altre amministrazioni territoriali e locali non riconducibili a specifiche missioni. Interventi che rientrano nell'ambito della politica regionale unitaria per le relazioni con le altre autonomie territoriali.

Programma	St. definitivi	Impegni	% Imp.	Pagamenti	% Pag.
1 - Relazioni finanziarie con le altre autonomie territoriali	0,00	0,00	0,00%	0,00	0,00%
2 - Politica regionale unitaria per le relazioni con le altre autonomie territoriali e locali (solo per le Regioni)	0,00	0,00	0,00%	0,00	0,00%
Totali	**0,00**	**0,00**	**0,00%**	**0,00**	**0,00%**

Tabella 28: Prospetto economico della Missione 18 - Relazioni con le altre autonomie territoriali e locali

Missione 19 - Relazioni internazionali

Amministrazione e funzionamento delle attività per i rapporti e la partecipazione ad associazioni internazionali di regioni ed enti locali, per i programmi di promozione internazionale e per la cooperazione internazionale allo sviluppo. Interventi che rientrano nell'ambito della politica regionale di cooperazione territoriale transfrontaliera.

Programma	St. definitivi	Impegni	% Imp.	Pagamenti	% Pag.
1 - Relazioni internazionali e Cooperazione allo sviluppo	0,00	0,00	0,00%	0,00	0,00%
2 - Cooperazione territoriale (solo per le Regioni)	0,00	0,00	0,00%	0,00	0,00%
Totali	**0,00**	**0,00**	**0,00%**	**0,00**	**0,00%**

Tabella 29: Prospetto economico della Missione 19 - Relazioni internazionali

Missione 20 - Fondi e accantonamenti

Accantonamenti a fondi di riserva per le spese obbligatorie e per le spese impreviste, a fondi speciali per leggi che si perfezionano successivamente all'approvazione del bilancio, al fondo crediti di dubbia esigibilità. Non comprende il fondo pluriennale vincolato.

Programma	St. definitivi	Impegni	% Imp.	Pagamenti	% Pag.
1 - Fondo di riserva	0,00	0,00	0,00%	0,00	0,00%
2 - Fondo crediti di dubbia esigibilità	0,00	0,00	0,00%	0,00	0,00%
3 - Altri fondi	50.000,00	0,00	0,00%	0,00	0,00%
Totali	**50.000,00**	**0,00**	**0,00%**	**0,00**	**0,00%**

Tabella 30: Prospetto economico della missione 20 - Fondi e accantonamenti

Missione 50 - Debito pubblico

Pagamento delle quote interessi e delle quote capitale sui mutui e sui prestiti assunti dall'ente e relative spese accessorie. Comprende le anticipazioni straordinarie.

Programma	St. definitivi	Impegni	% Imp.	Pagamenti	% Pag.
1 - Quota interessi ammortamento mutui e prestiti obbligazionari	0,00	0,00	0,00%	0,00	0,00%
2 - Quota capitale ammortamento mutui e prestiti obbligazionari	703.893,55	703.893,55	100,00%	703.893,55	100,00%
Totali	**703.893,55**	**703.893,55**	**100,00%**	**703.893,55**	**100,00%**

Tabella 31: Prospetto economico della missione - 50 Debito pubblico

Missione 60 - Anticipazioni finanziarie

Spese sostenute per la restituzione delle risorse finanziarie anticipate dall'Istituto di credito che svolge il servizio di tesoreria, per fare fronte a momentanee esigenze di liquidità.

Programma	St. definitivi	Impegni	% Imp.	Pagamenti	% Pag.
1 - Restituzione anticipazioni di tesoreria	2.745.265,96	0,00	0,00%	0,00	0,00%
Totali	**2.745.265,96**	**0,00**	**0,00%**	**0,00**	**0,00%**

Tabella 32: Prospetto economico della missione 60 - Anticipazioni finanziarie

Analisi della spesa

Le operazioni di chiusura contabile delle uscite di bilancio, al pari di quelle relative alle entrate, sono state precedute dalla valutazione dei flussi finanziari che si sono manifestati nell'esercizio, talvolta integrata anche da considerazioni di tipo economico. Sono state prese in esame solo le operazioni svolte nel periodo di riferimento cercando di evitare che i criteri di valutazione e stima adottati potessero portare a sottovalutazione e sopravalutazione delle singole poste (attendibilità).

Il procedimento di attribuzione della spesa e di stesura dei relativi modelli obbligatori si è concretizzato nel rispetto formale e sostanziale delle norme che disciplinano la redazione dei documenti contabili (correttezza) mentre i documenti riportano i dati con una classificazione che ne agevole la consultazione. I valori numerici più importanti, infine, sono stati corredati da un'informativa supplementare, presente nella Nota integrativa, che ne facilita la comprensione e l'intelligibilità (comprensibilità).

Nella fase tecnica che preceduto la stesura del documento contabile le componenti positive (entrate) non realizzate non sono state contabilizzate a consuntivo mentre le componenti negative (uscite) sono state contabilizzate, e quindi riportate nel rendiconto, per la sola quota definitivamente raalizzata, con imputazione della spesa nel relativo esercizio (rispetto del principio n.9 - Prudenza).

Il riscontro sulle uscite, oggetto di impegno in conto competenza, ha comportato la verifica sulla presenza di tutti gli elementi identificativi, come la ragione del debito, l'indicazione della somma da pagare, il soggetto creditore, la scadenza dell'obbligazione e la specificazione del vincolo costituito sullo stanziamento di bilancio, mentre agli uffici competenti spetta l'obbligo di conservare la relativa documentazione giustificativa.

Il prospetto mostra il riepilogo della spesa per titoli, in sintonia con quanto riportato nella seconda parte del conto di bilancio ufficiale.

Titolo	St. definitivi	Impegni	% Impegnato
1 - Spese correnti	14.104.276,61	10.599.121,19	75,15%
2 - Spese in conto capitale	15.434.398,75	3.985.280,28	25,82%
3 - Spese per incremento di attività finanziarie	0,00	0,00	0,00%
4 - Rimborso di prestiti	703.893,55	703.893,55	100,00%
5 - Chiusura Anticipazioni da istituto tesoriere/cassiere	2.745.265,96	0,00	0,00%
Totali	**32.987.834,87**	**15.288.295,02**	**46,35%**

Tabella 33: Analisi della spesa per titoli

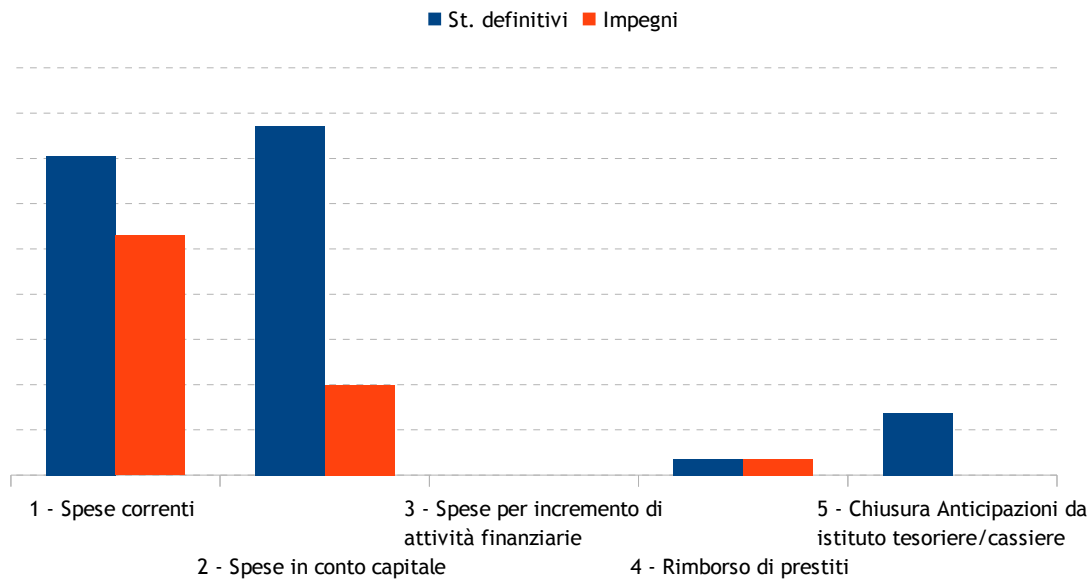

Diagramma 10: Analisi della spesa per titoli

La spesa corrente

Le spese correnti sono impiegate nel funzionamento di servizi generali (anagrafe, stato civile, ufficio tecnico, ecc.), per rimborsare la quota annua degli interessi dei mutui del Comune ma soprattutto per svolgere attività e servizi per i cittadini e le imprese del territorio.

Comprendono i redditi da lavoro dipendente (Macro.101), le imposte e le tasse (Macro.102), l'acquisto di beni e le prestazioni di servizi (Macro.103), i trasferimenti correnti (Macro.104), gli interessi passivi (Macro.107), le spese per redditi da capitale (Macro.108), i rimborsi e le poste correttive delle entrate (Macro.109) a cui vanno aggiunte, come voce residuale, le altre spese correnti (Macro.110).

La spesa presenta la seguente situazione articolata per macroaggregati:

Macroaggregato	Impegni
1 - Redditi da lavoro dipendente	2.402.482,02
2 - Imposte e tasse a carico dell'ente	229.792,36
3 - Acquisto di beni e servizi	6.345.256,28
4 - Trasferimenti correnti	922.161,61
5 - Trasferimenti di tributi (solo per le Regioni)	0,00
6 - Fondi perequativi (solo per le Regioni)	0,00
7 - Interessi passivi	369.446,63
8 - Altre spese per redditi da capitale	0,00
9 - Rimborsi e poste correttive delle entrate	0,00
10 - Altre spese correnti	329.982,29
Totali	**10.599.121,19**

Tabella 34: Prospetto economico della spesa corrente per macroaggregati

E' interessante analizzare come la spesa corrente sia suddivisa nelle varie missioni. La tabella seguente, e il relativo grafico, mostrano la relativa ripartizione.

N	Missione	St. definitivi	Impegni	% Imp.	Pagamenti	% Pag.
1	Servizi istituzionali, generali e di gestione	6.926.369,60	3.823.650,83	55,20%	2.814.487,22	73,61%
2	Giustizia	0,00	0,00	0,00%	0,00	0,00%
3	Ordine pubblico e sicurezza	800.368,00	708.354,97	88,50%	587.803,83	82,98%
4	Istruzione e diritto allo studio	898.203,81	785.068,65	87,40%	63.314,21	8,06%
5	Tutela e valorizzazione dei beni e attività culturali	131.364,00	126.775,84	96,51%	65.111,84	51,36%
6	Politiche giovanili, sport e tempo libero	58.200,00	51.692,46	88,82%	45.693,85	88,40%
7	Turismo	0,00	0,00	0,00%	0,00	0,00%
8	Assetto del territorio ed edilizia abitativa	57.000,00	42.817,53	75,12%	22.186,80	51,82%
9	Sviluppo sostenibile e tutela del territorio e dell'ambiente	3.966.046,20	3.958.542,69	99,81%	360.167,49	9,10%
10	Trasporti e diritto alla mobilità	595.080,00	542.414,24	91,15%	237.716,81	43,83%
11	Soccorso civile	5.000,00	0,00	0,00%	0,00	0,00%
12	Diritti sociali, politiche sociali e famiglia	576.891,00	529.175,61	91,73%	150.977,76	28,53%
13	Tutela della salute	0,00	0,00	0,00%	0,00	0,00%
14	Sviluppo economico e competitività	39.754,00	30.628,37	77,04%	29.934,37	97,73%
15	Politiche per il lavoro e la formazione professionale	0,00	0,00	0,00%	0,00	0,00%
16	Agricoltura, politiche agroalimentari e pesca	0,00	0,00	0,00%	0,00	0,00%
17	Energia e diversificazione delle fonti energetiche	0,00	0,00	0,00%	0,00	0,00%
18	Relazioni con le altre autonomie territoriali e locali	0,00	0,00	0,00%	0,00	0,00%
19	Relazioni internazionali	0,00	0,00	0,00%	0,00	0,00%
20	Fondi e accantonamenti	50.000,00	0,00	0,00%	0,00	0,00%
50	Debito pubblico	0,00	0,00	0,00%	0,00	0,00%
60	Anticipazioni finanziarie	0,00	0,00	0,00%	0,00	0,00%
	Totali	**14.104.276,61**	**10.599.121,19**	**75,15%**	**4.377.394,18**	**41,30%**

Tabella 35: La spesa corrente per missioni

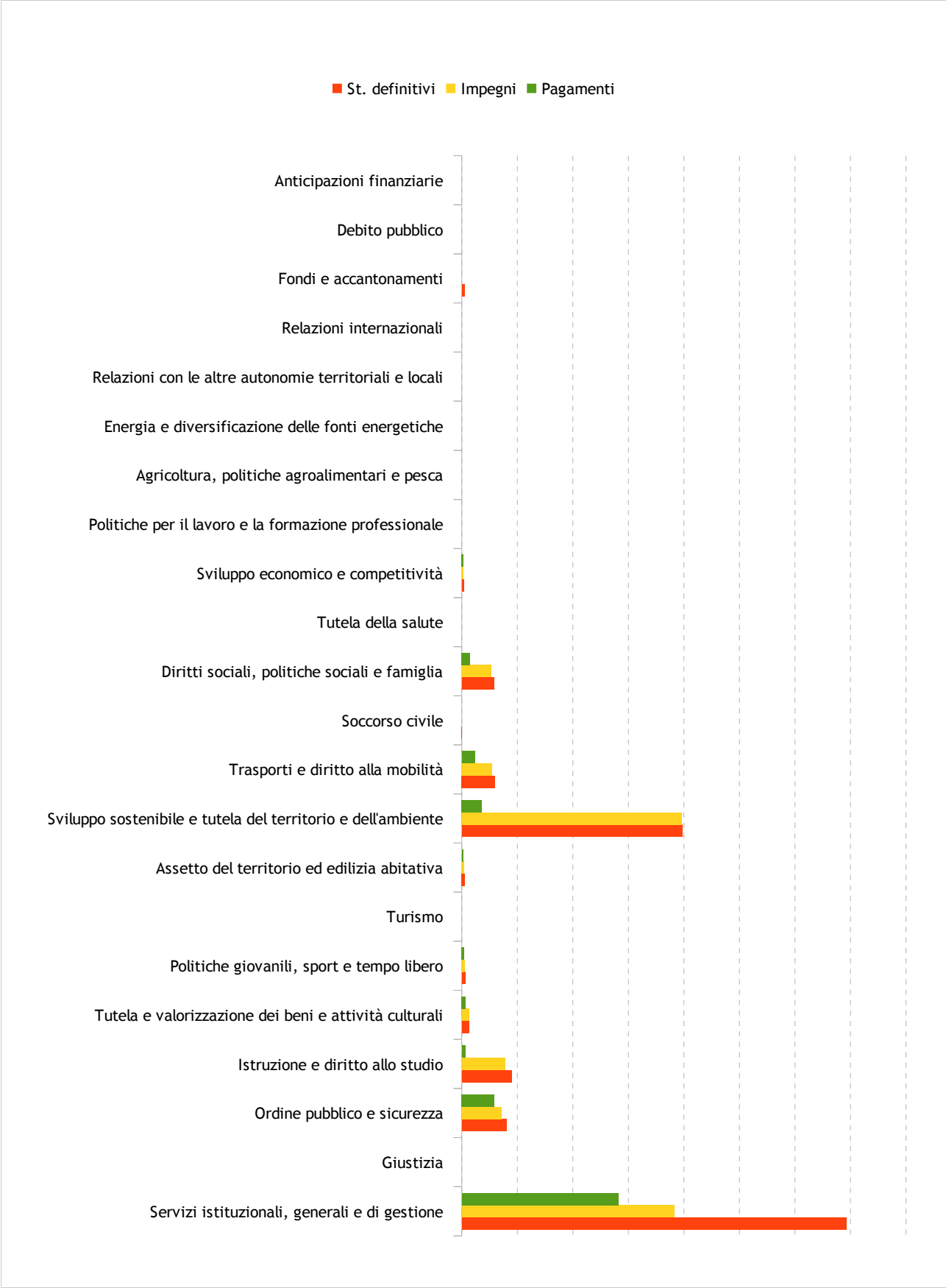

Diagramma 11: La spesa corrente per missioni

La spesa in conto capitale

Gli interventi per l’acquisto o la realizzazione di beni e servizi durevoli sono stati imputati negli esercizi in cui andranno a scadere le singole obbligazioni derivanti dal rispettivo contratto o convenzione. Per gli interventi che non richiedono la stima dei tempi di realizzazione (cronoprogramma), l’imputazione ai rispettivi esercizi è stata effettuata secondo il principio generale, in corrispondenza dell'esigibilità della spesa.

Rientrano in questo contesto le spese in conto capitale a carico dell'ente (Macro.201), gli investimenti fissi lordi (Macro.202), i contributi agli investimenti (Macro.203), i trasferimenti in conto capitale (Macro.204) a cui va ad aggiungersi la voce residuale delle altre spese in conto capitale (Macro.205).

Le spese in conto capitale classificate in macroaggregati sono riassunte nel seguente prospetto:

Macroaggregato	Impegni
1 - Tributi in conto capitale a carico dell'ente	0,00
2 - Investimenti fissi lordi	3.985.280,28
3 - Contributi agli investimenti	0,00
4 - Altri trasferimenti in conto capitale	0,00
5 - Altre spese in conto capitale	0,00
Totali	**3.985.280,28**

Tabella 36: Prospetto economico della spesa in conto capitale per macroaggregati

Come già visto per la spesa corrente, anche la spesa in conto capitale è ripartita in missioni. La tabella seguente, e il relativo grafico, mostrano la relativa suddivisione.

N	Missione	St. definitivi	Impegni	% Imp.	Pagamenti	% Pag.
1	Servizi istituzionali, generali e di gestione	3.735.000,00	0,00	0,00%	0,00	0,00%
2	Giustizia	0,00	0,00	0,00%	0,00	0,00%
3	Ordine pubblico e sicurezza	0,00	0,00	0,00%	0,00	0,00%
4	Istruzione e diritto allo studio	3.041.792,10	0,00	0,00%	0,00	0,00%
5	Tutela e valorizzazione dei beni e attività culturali	0,00	0,00	0,00%	0,00	0,00%
6	Politiche giovanili, sport e tempo libero	0,00	0,00	0,00%	0,00	0,00%
7	Turismo	0,00	0,00	0,00%	0,00	0,00%
8	Assetto del territorio ed edilizia abitativa	1.636.965,14	86.212,93	5,27%	53.083,73	61,57%
9	Sviluppo sostenibile e tutela del territorio e dell'ambiente	2.905.347,35	2.905.347,35	100,00%	92.999,19	3,20%
10	Trasporti e diritto alla mobilità	3.199.574,16	78.000,00	2,44%	57.614,10	73,86%
11	Soccorso civile	0,00	0,00	0,00%	0,00	0,00%
12	Diritti sociali, politiche sociali e famiglia	915.720,00	915.720,00	100,00%	0,00	0,00%
13	Tutela della salute	0,00	0,00	0,00%	0,00	0,00%
14	Sviluppo economico e competitività	0,00	0,00	0,00%	0,00	0,00%
15	Politiche per il lavoro e la formazione professionale	0,00	0,00	0,00%	0,00	0,00%
16	Agricoltura, politiche agroalimentari e pesca	0,00	0,00	0,00%	0,00	0,00%
17	Energia e diversificazione delle fonti energetiche	0,00	0,00	0,00%	0,00	0,00%
18	Relazioni con le altre autonomie territoriali e locali	0,00	0,00	0,00%	0,00	0,00%
19	Relazioni internazionali	0,00	0,00	0,00%	0,00	0,00%
20	Fondi e accantonamenti	0,00	0,00	0,00%	0,00	0,00%
50	Debito pubblico	0,00	0,00	0,00%	0,00	0,00%
60	Anticipazioni finanziarie	0,00	0,00	0,00%	0,00	0,00%
	Totali	**15.434.398,75**	**3.985.280,28**	**25,82%**	**203.697,02**	**5,11%**

Tabella 37: La spesa in conto capitale per missioni

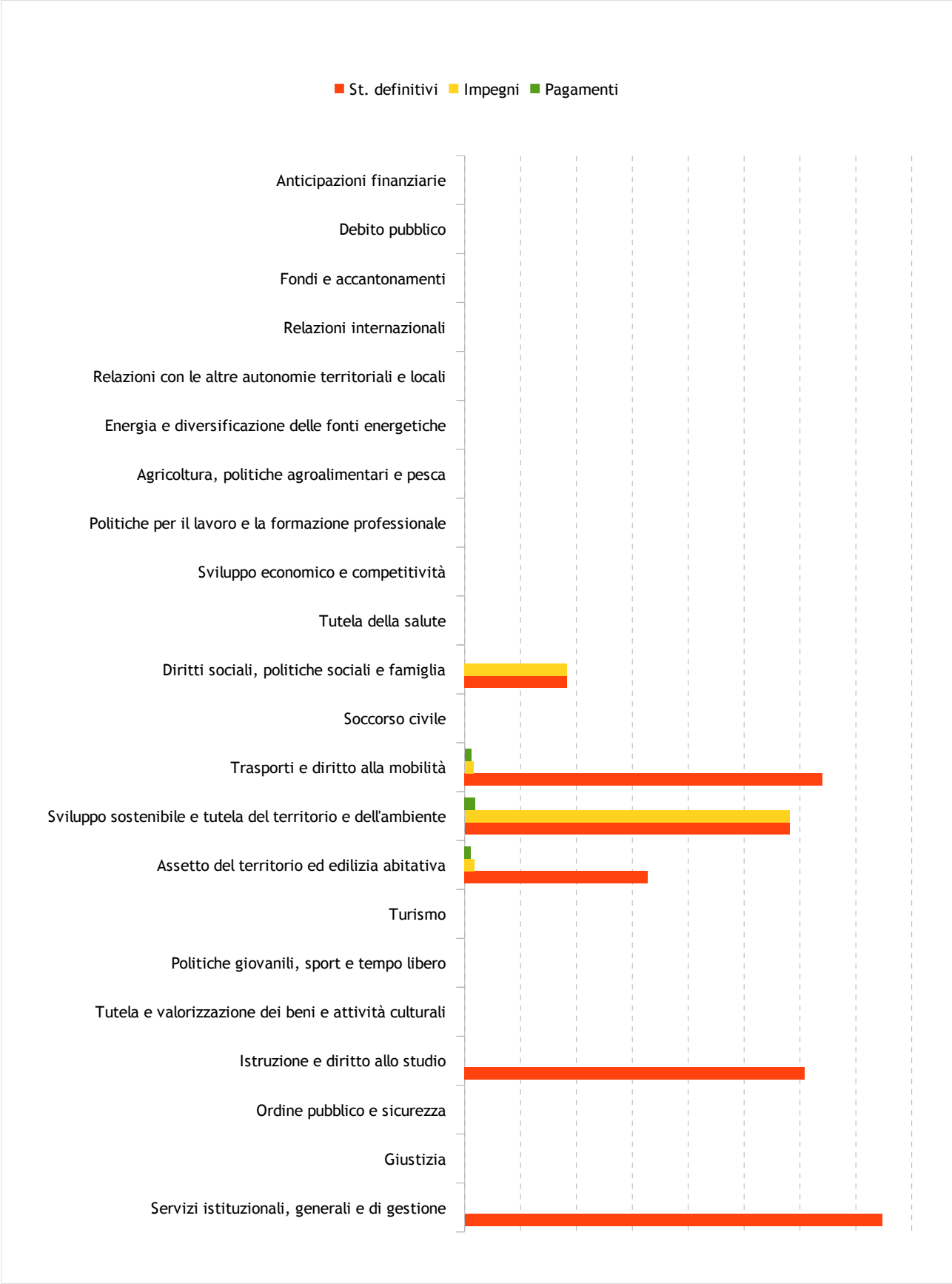

Diagramma 12: La spesa in conto capitale per missioni

La spesa per incremento di attività finanziarie

Sono comprese in questo specifico aggregato le operazioni riconducibili ad acquisizioni di attività finanziarie (Macro.301), concessione di crediti a breve termine (Macro.302), concessioni di credito a medio e lungo termine (Macro.303) con l'aggiunta della voce di carattere residuale relativa alle altre spese per incremento di attività finanziarie (Macro.304).

Gli stanziamenti di questa natura sono imputati nel bilancio dell'esercizio in cui viene a scadere l'obbligazione giuridica passiva, rispettando quindi la regola generale che considera, come elemento discriminante, il sussistere dell'esigibilità del credito nell'esercizio in cui la spesa è stata prima prevista e poi impegnata. In particolare, per quanto riguarda le concessioni di crediti, queste sono costituite da operazioni di diverso contenuto ma che hanno in comune lo scopo di fornire dei mezzi finanziari a terzi, di natura non definitiva, dato che il percipiente è obbligato a restituire l'intero importo ottenuto. Quest'ultima, è la caratteristica che differenza la concessione di credito dal contributo in conto capitale che invece è, per sua intrinseca natura, a carattere definitivo.

Nello specifico, ed entrando così nel merito degli impegni per incremento di attività finanziarie:

- Anticipazione di liquidità. Si verifica quando l'ente locale, in alternativa alla concessione di un vero e proprio finanziamento, decide di erogare a terzi un anticipo di cassa di natura transitoria. I naturali beneficiari di questa operazione di liquidità possono essere sia gli enti ed organismi strumentali che le società controllate o solamente partecipate. Per questo genere di operazione, di norma, il rientro del capitale monetario anticipato si verifica in tempi ragionevolmente rapidi, per lo più nello stesso esercizio del flusso monetario in uscita. In quest'ultimo caso, pertanto, all'uscita di cassa corrisponde un'analoga previsione di entrata (riscossione di crediti) collocata nel medesimo anno del rendiconto (perfetta corrispondenza tra accertamento e impegno sullo stesso esercizio);
- Concessione di finanziamento. Questo tipo di operazione, a differenza dal precedente, è assimilabile ad un formale finanziamento concesso a titolo oneroso. L'elemento determinante che qualifica l'intervento dell'ente è l'attività esercitata del soggetto che ne viene poi a beneficiare, ritenuta meritevole di intervento finanziario. È il caso, ad esempio, del possibile finanziamento di un fondo di rotazione pluriennale, di solito associato ad uno specifico piano temporale di rientro del credito concesso.

Le operazioni appena descritte sono imputate nell'esercizio in cui viene adottato l'atto amministrativo di concessione, purché l'iter procedurale si sia

concluso nello stesso anno. In caso contrario, e cioè quando il diritto di credito del futuro percipiente si colloca in un orizzonte temporale diverso da quello di adozione dell'atto, l'imputazione della spesa è riportata negli esercizi in cui l'obbligazione passiva, a carico di questa amministrazione, viene a maturare.

Macroaggregato	Impegni
1 - Acquisizioni di attività finanziarie	0,00
2 - Concessione crediti di breve termine	0,00
3 - Concessione crediti di medio - lungo termine	0,00
4 - Altre spese per incremento di attività finanziarie	0,00
Totali	**0,00**

Tabella 38: Prospetto economico della spesa per incremento di attività finanziarie per macroaggregati

La spesa per rimborso di prestiti

Gli impegni destinati alla restituzione dei prestiti contratti sono stati imputati nell'esercizio in viene a scadere l'importo dell'obbligazione giuridica passiva a carico dell'ente che corrisponde, in termini monetari, alla rata di ammortamento del debito (annualità).

Appartengono a questa classificazione il rimborso dei titoli obbligazionari (Macro.401), dei prestiti a breve termine (Macro.402), dei mutui e altri finanziamenti a medio e lungo termine (Macro.403) oltre al gruppo residuale del rimborso di altre forme di indebitamento (Macro.404).

Nello specifico, ed entrando così nel merito degli stanziamenti di bilancio, si sottolinea che:

- Quota capitale. Si tratta della restituzione frazionata dell'importo originariamente concesso secondo la progressione indicata dal rispettivo piano di ammortamento, con la tempistica e gli importi ivi riportati. L'imputazione della spesa, senza alcuna eccezione, è stata effettuata nel rispetto del principio generale di competenza ed è collocata tra i rimborsi di prestiti;
- Quota interessi. È l'importo che è pagato all'istituto concedente, insieme alla restituzione della parte capitale, a titolo di controprestazione economica per l'avvenuta messa a disposizione della somma mutuata. La quota interessi, pur essendo imputata in bilancio con gli stessi criteri della quota capitale, diversamente da questa ultima, è collocata tra le spese correnti (Macro.107).

Macroaggregato	Impegni
1 - Rimborso di titoli obbligazionari	430.579,24
2 - Rimborso prestiti a breve termine	0,00
3 - Rimborso mutui e altri finanziamenti a medio lungo termine	273.314,31
4 - Rimborso di altre forme di indebitamento	0,00
5 - Fondi per rimborso prestiti (solo per le regioni)	0,00
Totali	**703.893,55**

Tabella 39: Prospetto economico della spesa per rimborso di prestiti per macroaggregati

La spesa per chiusura di anticipazioni dal Tesoriere

Sono associate a questa casistica le operazioni di restituzione delle anticipazioni ricevute dal tesoriere o dal cassiere (macro aggregato 501) che si contrappongono all'analoga voce, presente tra le entrate del medesimo esercizio, destinata a comprendere l'acquisizione di anticipazioni da istituto tesoriere/cassiere (tipologia 100).

L'eventuale somma presente a rendiconto indica la dimensione complessiva delle aperture di credito richieste al tesoriere (entrate) per poi essere restituite, solo in un secondo tempo, dopo l'avvenuta registrazione in contabilità dell'operazione nel versante delle uscite. Si tratta di movimenti che nella formulazione adottata per la contabilità finanziaria non costituiscono un vero e proprio debito, essendo sorti per far fronte a temporanee esigenze di liquidità che devono essere chiuse entro la fine dello stesso esercizio.

Anche in questo caso, non essendo prevista alcuna deroga al principio di riferimento, si applica la regola generale che impone di stanziare la spesa nell'esercizio in cui l'impegno, assunto sulla medesima voce, diventerà effettivamente esigibile.

Macroaggregato	Impegni
1 - Chiusura Anticipazioni ricevute da istituto tesoriere/cassiere	0,00
Totali	**0,00**

Tabella 40: Prospetto economico della spesa per chiusura anticipazioni da istituto tesoriere/cassiere per macroaggregati

Grado di realizzazione delle previsioni di entrata

L'attività contabile di un Ente Pubblico si suddivide in tre fasi: programmazione, gestione, controllo. Nella fase di programmazione viene costruito il bilancio annuale in base alle direttive dell'organo politico. Nella fase di gestione tali direttive vengono attuate nel rispetto dei principi contabili. Nella fase di controllo, effettuata per tutto l'anno contabile, vengono misurati e controllati i parametri che quantificano il grado di realizzazione degli obiettivi politici espressi nel bilancio di previsione. L'esercizio dell'attività di controllo può produrre effetti correttivi quali, ad esempio, le variazioni di bilancio o le modifiche ai cronoprogrammi di entrata e di spesa.

Le tabelle e i grafici seguenti mostrano la realizzazione delle previsioni di entrata e di spesa e la realizzazione delle somme accertate e impegnate.

Parte	Stanziamenti definitivi	Accertamenti o Impegni	% realizzata	% non realizzata	Incassi o Pagamenti	% realizzata	% non realizzata
Parte entrata	37.315.837,97	17.396.360,19	46,62%	53,38%	9.349.236,95	53,74%	46,26%
Parte spesa	37.359.669,87	17.218.778,14	46,09%	53,91%	6.758.871,95	39,25%	60,75%

Tabella 41: Grado di realizzazione delle previsioni di entrata

Parte Entrata

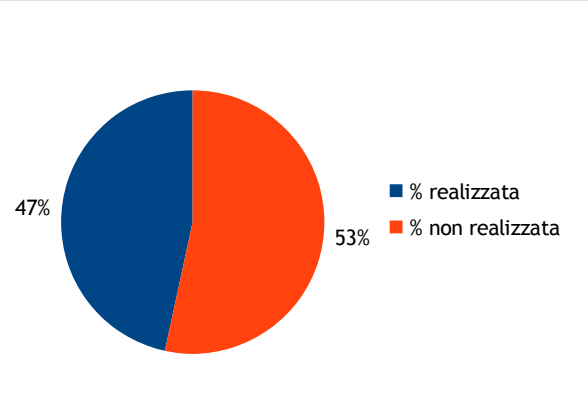

Diagramma 13: Grado di realizzazione delle previsioni

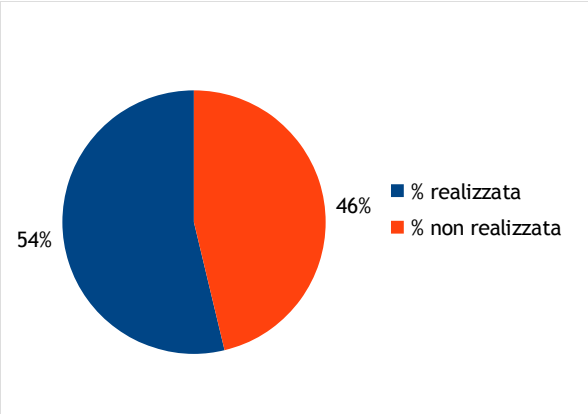

Diagramma 14: Grado di realizzazione degli accertamenti

Parte Spesa

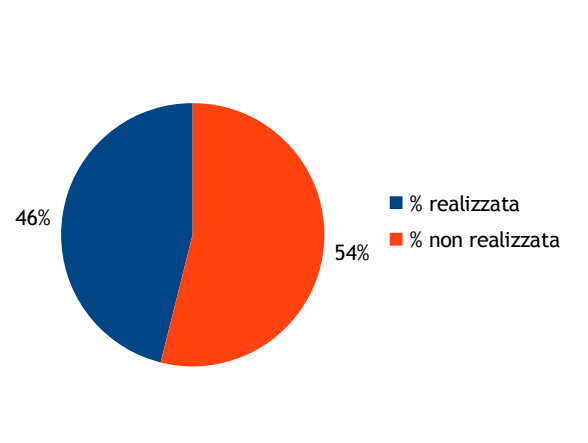

Diagramma 15: Grado di realizzazione delle previsioni

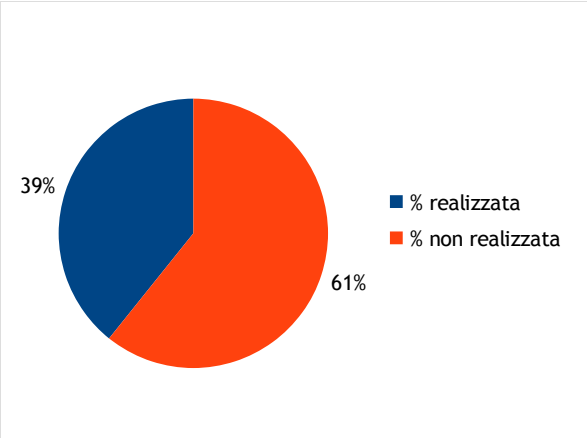

Diagramma 16: Grado di realizzazione degli impegni

Il risultato della gestione di competenza

Finora abbiamo analizzato separatamente la parte entrata e la parte spesa. Combinando però le due parti in una sola tabella è possibile ricavare l'eventuale avanzo o disavanzo derivante dalla gestione di competenza.

Nei prospetti che seguono vengono esposte sinteticamente le risultanze contabili determinate nel Conto del Bilancio. I dati si riferiscono esclusivamente alle voci di bilancio di competenza per cui anche il risultato riportato si riferisce alla sola gestione di competenza: sono esclusi quindi tutti gli effetti che possono produrre la gestione dei residui e il fondo di cassa.

Nella tabella che segue nella prima colonna è indicato il volume delle risorse complessivamente stanziate, nella seconda le entrate effettivamente accertate e gli impegni registrati in contabilità (che rilevano tutte le operazioni per le quali sia sorto il diritto alla riscossione e l'obbligo al pagamento), nella terza la percentuale di accertamento / impegno rispetto alle previsioni, nella quarta le effettive riscossioni e pagamenti (che misurano la capacità di trasformare il diritto / obbligo in liquidità) e nella quinta la percentuale delle riscossioni / pagamenti rispetto agli accertamenti / impegni. La differenza tra i due valori indica il risultato della gestione.

Conto del Bilancio Gestione di competenza	St. definitivi	Accertamenti o Impegni	% di realizzo	Riscossioni o Pagamenti	% di realizzo
ENTRATE					
Avanzo applicato alla gestione	0,00				
1 - Entrate correnti di natura tributaria, contr. e pereq.	10.520.338,07	8.973.417,16	85,30%	6.002.145,23	66,89%
2 - Trasferimenti correnti	649.406,85	445.817,50	68,65%	219.960,69	49,34%
3 - Entrate extratributarie	3.452.093,34	1.846.322,77	53,48%	652.722,97	35,35%
4 - Entrate in conto capitale	15.576.898,75	4.200.319,64	26,97%	547.230,11	13,03%
5 - Entrate da riduzione di attività finanziarie	0,00	0,00	0,00%	0,00	0,00%
6 - Accensione di prestiti	0,00	0,00	0,00%	0,00	0,00%
7 - Anticipazioni da istituto tesoriere/cassiere	2.745.265,96	0,00	0,00%	0,00	0,00%
9 - Entrate per conto di terzi e partite di giro	4.371.835,00	1.930.483,12	44,16%	1.927.177,95	99,83%
Totale	37.315.837,97	17.396.360,19	46,62%	9.349.236,95	53,74%
USCITE					
Disavanzo applicato alla gestione	0,00				
1 - Spese correnti	14.104.276,61	10.599.121,19	75,15%	4.377.394,18	41,30%
2 - Spese in conto capitale	15.434.398,75	3.985.280,28	25,82%	203.697,02	5,11%
3 - Spese per incremento di attività finanziarie	0,00	0,00	0,00%	0,00	0,00%
4 - Rimborso di prestiti	703.893,55	703.893,55	100,00%	703.893,55	100,00%
5 - Chiusura Anticipazioni da istituto tesoriere/cass.	2.745.265,96	0,00	0,00%	0,00	0,00%
7 - Spese per conto terzi e partite di giro	4.371.835,00	1.930.483,12	44,16%	1.473.887,20	76,35%
Totale	37.359.669,87	17.218.778,14	46,09%	6.758.871,95	39,25%
Totale Entrate	37.315.837,97	17.396.360,19	46,62%	9.349.236,95	53,74%
Totale Uscite	37.359.669,87	17.218.778,14	46,09%	6.758.871,95	39,25%
Avanzo (+) o Disavanzo (-)	-43.831,90	177.582,05		2.590.365,00	

Tabella 42: Il risultato della gestione di competenza

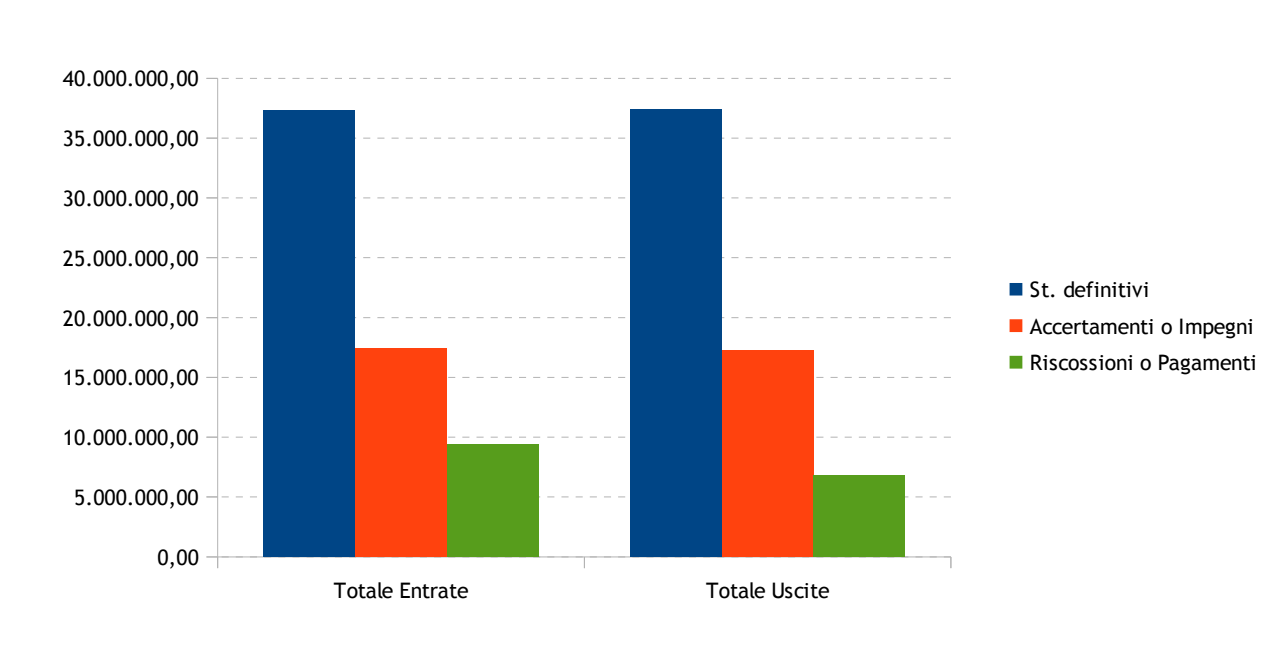

Diagramma 17: Il risultato della gestione di competenza

La gestione e il fondo di cassa

Il bilancio armonizzato degli enti locali affianca agli stanziamenti di competenza del triennio le previsioni di cassa per la prima annualità.

Il bilancio di cassa, i cui stanziamenti per la parte spese rivestono carattere autorizzatorio non derogabile, e la relativa gestione, da monitorarsi nel corso degli anni e in particolare in sede di verifica e di mantenimento degli equilibri di bilancio, comporta non pochi problemi per quegli enti che manifestano situazioni di cronica sofferenza, con ricorso costante all'anticipazione di tesoreria.

Ciò in quanto gli stanziamenti relativi all'utilizzo e alla restituzione dell'anticipazione di cassa deve obbligatoriamente garantire che gli accertamenti e gli incassi di entrata siano compensati da pari impegni e pagamenti di spesa, con conseguente obbligo di restituzione dell'anticipazione entro il termine del 31/12 dell'esercizio.

Il pareggio tra le entrate e le spese relative all'anticipazione di tesoreria neutralizza pertanto le poste medesime, con la conseguenza che i pagamenti complessivi dell'esercizio non possono superare l'importo determinato dal fondo di cassa iniziale (se esistente) sommato alle riscossioni effettuate nel corso dell'esercizio.

L'applicazione dei principi contabili relativi alla gestione della cassa, pur considerando il totale delle voci di entrata e di spesa, costringe gli enti ad una attenta gestione della cassa in virtù degli obblighi relativi ai saldi imposti dalla legge 243/2012 sul pareggio di bilancio e sui nuovi vincoli di finanza pubblica.

Gestione di cassa	St. definitivi di cassa	Incassi e pagamenti a competenza	Incassi e pagamenti a residuo	Totale incassi e pagamenti	% di realizzo
ENTRATE					
1 - Entrate correnti di natura tributaria, contr. e pereq.	25.871.843,58	6.002.145,23	2.427.605,92	8.429.751,15	32,58%
2 - Trasferimenti correnti	1.346.763,52	219.960,69	47.403,20	267.363,89	19,85%
3 - Entrate extratributarie	21.903.996,32	652.722,97	440.655,91	1.093.378,88	4,99%
4 - Entrate in conto capitale	20.434.000,85	547.230,11	215.172,80	762.402,91	3,73%
5 - Entrate da riduzione di attività finanziarie	0,00	0,00	0,00	0,00	0,00%
6 - Accensione di prestiti	1.505.642,14	0,00	0,00	0,00	0,00%
7 - Anticipazioni da istituto tesoriere/cassiere	2.745.265,96	0,00	0,00	0,00	0,00%
9 - Entrate per conto di terzi e partite di giro	4.377.779,50	1.927.177,95	5.943,70	1.933.121,65	44,16%
Totale	**78.185.291,87**	**9.349.236,95**	**3.136.781,53**	**12.486.018,48**	**15,97%**
USCITE					
1 - Spese correnti	32.138.923,41	4.377.394,18	4.447.002,92	8.824.397,10	27,46%
2 - Spese in conto capitale	22.081.486,40	203.697,02	465.862,39	669.559,41	3,03%
3 - Spese per incremento di attività finanziarie	0,00	0,00	0,00	0,00	0,00%
4 - Rimborso di prestiti	703.893,55	703.893,55	0,00	703.893,55	100,00%
5 - Chiusura Anticipazioni da istituto tesoriere/cass.	2.745.265,96	0,00	0,00	0,00	0,00%
7 - Spese per conto terzi e partite di giro	5.064.164,71	1.473.887,20	196.911,05	1.670.798,25	32,99%
Totale	**62.733.734,03**	**6.758.871,95**	**5.109.776,36**	**11.868.648,31**	**18,92%**

Tabella 43: La gestione di cassa e il grado di realizzo

	Residui	Competenza	Totale
Fondo di cassa al 1° gennaio			1.027.583,27
Riscossioni	3.136.781,53	9.349.236,95	12.486.018,48
Pagamenti	5.109.776,36	6.758.871,95	11.868.648,31
Fondo di cassa al 31 dicembre			**1.644.953,44**

Tabella 44: Fondo di cassa

La gestione dei residui

La chiusura del rendiconto è stata preceduta dalla ricognizione dei residui attivi e passivi relativi ad esercizi pregressi (riaccertamento ordinario) per verificare la fondatezza della rispettiva posizione giuridica originaria, il permanere nel tempo della posizione creditoria o debitoria, la corretta imputazione contabile in base al criterio di esigibilità dell'entrata e della spesa, ed infine, l'esatta collocazione nella rispettiva struttura contabile.

La ricognizione dei residui attivi ha permesso di individuare e gestire contabilmente le possibili situazioni dei crediti di dubbia e difficile esazione, di quelli riconosciuti assolutamente inesigibili, dei crediti riconosciuti insussistenti per la sopravvenuta estinzione legale del diritto o per l'indebito o erroneo accertamento originario del diritto al credito. La ricognizione sui residui passivi ha consentito invece di gestire contabilmente le situazioni relative ai residui passivi per il quale il corrispondente debito risultava essere insussistente o prescritto.

I residui attivi riconosciuti assolutamente inesigibili o insussistenti per l'avvenuta legale estinzione (prescrizione) o per indebito o erroneo accertamento del credito sono stati definitivamente eliminati e formalizzati nella delibera di riaccertamento ordinario dei residui, debitamente motivata.

Allo stesso tempo, i residui passivi riconosciuti insussistenti per l'avvenuta legale estinzione (prescrizione) o per indebito o erroneo impegno di un'obbligazione non dovuta sono stati definitivamente eliminati dalle scritture e dai documenti di bilancio attraverso lo stesso provvedimento di riaccertamento ordinario dei residui. Per quanto riguarda quest'ultima operazione, nel caso in cui l'eliminazione o la riduzione del residuo passivo avesse interessato una spesa finanziata da un'entrata con un preciso vincolo di destinazione, si da fin d'ora atto che l'economia così determinata sarà gestita in modo separato per ripristinare così l'originario vincolo di destinazione (vincolo sull'avanzo di amministrazione).

Il prospetto riporta la situazione relativa alla gestione dei residui accostando la consistenza iniziale (inizio esercizio) con quella finale, successiva alle operazioni contabili di rendiconto (riaccertamento ordinario).

	Residui iniziali (RS)	Riscossioni in conto residui (RR)	Riaccertamento residui (R)	Residui attivi da eser. precedenti (RS - RR + R)
1 - Entrate correnti di natura tributaria, contributiva e perequativa	15.351.505,51	2.427.605,92	-97.105,07	12.826.794,52
2 - Trasferimenti correnti	697.356,67	47.403,20	0,00	649.953,47
3 - Entrate extratributarie	18.451.902,98	440.655,91	-10.447.054,25	7.564.192,82
4 - Entrate in conto capitale	4.857.102,10	215.172,80	-2.583.132,23	2.058.797,07
5 - Entrate da riduzione di attività finanziarie	0,00	0,00	0,00	0,00
6 - Accensione di prestiti	1.505.642,14	0,00	-169.907,58	1.335.734,56
7 - Anticipazioni da istituto tesoriere/cassiere	0,00	0,00	0,00	
8 - Premi di emissione di titoli emessi dall'amministrazione	0,00	0,00	0,00	0,00
Totali	**40.863.509,40**	**3.130.837,83**	**-13.297.199,13**	**24.435.472,44**

Tabella 45: Residui attivi

	Residui iniziali (RS)	Pagamenti in conto residui (RR)	Riaccertamento residui (R)	Residui attivi da eser. precedenti (RS - RR + R)
1 - Spese correnti	20.518.291,11	4.447.002,92	-549.641,33	15.521.646,86
2 - Spese in conto capitale	6.647.087,65	465.862,39	-3.329.483,72	2.851.741,54
3 - Spese per incremento di attività finanziarie	0,00	0,00	0,00	0,00
4 - Rimborso di prestiti	0,00	0,00	0,00	0,00
5 - Chiusura Anticipazioni da istituto tesoriere/cassiere	0,00	0,00	0,00	0,00
6 - Scarti di emissione di titoli emessi dall'amministrazione	0,00	0,00	0,00	0,00
7 - Spese per conto terzi e partite di giro	692.329,71	196.911,05	-251,22	495.167,44
Totali	**27.857.708,47**	**5.109.776,36**	**-3.879.376,27**	**18.868.555,84**

Tabella 46: Residui passivi

Analisi delle missioni in rapporto ai titoli di spesa

L'esito finanziario della programmazione annuale è influenzato dai risultati conseguiti dalle componenti elementari di ogni singolo programma: la spesa corrente (Tit.1), la spesa in conto capitale (Tit.2), unitamente all'eventuale rimborso di prestiti (Tit.3). Qualunque tipo di verifica sull'andamento della gestione di competenza che si fondi, come in questo caso, sull'osservazione del grado di realizzo di ogni singolo programma, non può ignorare l'importanza di questi singoli elementi. La rappresentazione dei risultati può pertanto essere riassunta nella seguente tabella:

1 - Servizi istituzionali, generali e di gestione	St. definitivi	Impegni	% Imp.	Pagamenti	% Pag.
Titolo 1 - Spese Correnti	6.926.369,60	3.823.650,83	55,20%	2.814.487,22	73,61%
Titolo 2 - Spese in conto capitale	3.735.000,00	0,00	0,00%	0,00	0,00%
Titolo 4 - Spese per il rimborso di prestiti	0,00	0,00	0,00%	0,00	0,00%
Totali	**10.661.369,60**	**3.823.650,83**	**35,86%**	**2.814.487,22**	**73,61%**

2 - Giustizia	St. definitivi	Impegni	% Imp.	Pagamenti	% Pag.
Titolo 1 - Spese Correnti	0,00	0,00	0,00%	0,00	0,00%
Titolo 2 - Spese in conto capitale	0,00	0,00	0,00%	0,00	0,00%
Titolo 4 - Spese per il rimborso di prestiti	0,00	0,00	0,00%	0,00	0,00%
Totali	**0,00**	**0,00**	**0,00%**	**0,00**	**0,00%**

3 - Ordine pubblico e sicurezza	St. definitivi	Impegni	% Imp.	Pagamenti	% Pag.
Titolo 1 - Spese Correnti	800.368,00	708.354,97	88,50%	587.803,83	82,98%
Titolo 2 - Spese in conto capitale	0,00	0,00	0,00%	0,00	0,00%
Titolo 4 - Spese per il rimborso di prestiti	0,00	0,00	0,00%	0,00	0,00%
Totali	**800.368,00**	**708.354,97**	**88,50%**	**587.803,83**	**82,98%**

4 – Istruzione e diritto allo studio	St. definitivi	Impegni	% Imp.	Pagamenti	% Pag.
Titolo 1 - Spese Correnti	898.203,81	785.068,65	87,40%	63.314,21	8,06%
Titolo 2 - Spese in conto capitale	3.041.792,10	0,00	0,00%	0,00	0,00%
Titolo 4 - Spese per il rimborso di prestiti	0,00	0,00	0,00%	0,00	0,00%
Totali	**3.939.995,91**	**785.068,65**	**19,93%**	**63.314,21**	**8,06%**

5 - Tutela e valorizzazione dei beni e attività culturali	St. definitivi	Impegni	% Imp.	Pagamenti	% Pag.
Titolo 1 - Spese Correnti	131.364,00	126.775,84	96,51%	65.111,84	51,36%
Titolo 2 - Spese in conto capitale	0,00	0,00	0,00%	0,00	0,00%
Titolo 4 - Spese per il rimborso di prestiti	0,00	0,00	0,00%	0,00	0,00%
Totali	**131.364,00**	**126.775,84**	**96,51%**	**65.111,84**	**51,36%**

6 - Politiche giovanili, sport e tempo libero	St. definitivi	Impegni	% Imp.	Pagamenti	% Pag.
Titolo 1 - Spese Correnti	58.200,00	51.692,46	88,82%	45.693,85	88,40%
Titolo 2 - Spese in conto capitale	0,00	0,00	0,00%	0,00	0,00%
Titolo 4 - Spese per il rimborso di prestiti	0,00	0,00	0,00%	0,00	0,00%
Totali	**58.200,00**	**51.692,46**	**88,82%**	**45.693,85**	**88,40%**

7 - Turismo	St. definitivi	Impegni	% Imp.	Pagamenti	% Pag.
Titolo 1 - Spese Correnti	0,00	0,00	0,00%	0,00	0,00%
Titolo 2 - Spese in conto capitale	0,00	0,00	0,00%	0,00	0,00%
Titolo 4 - Spese per il rimborso di prestiti	0,00	0,00	0,00%	0,00	0,00%
Totali	**0,00**	**0,00**	**0,00%**	**0,00**	**0,00%**

8 - Assetto del territorio ed edilizia abitativa	St. definitivi	Impegni	% Imp.	Pagamenti	% Pag.
Titolo 1 - Spese Correnti	57.000,00	42.817,53	75,12%	22.186,80	51,82%
Titolo 2 - Spese in conto capitale	1.636.965,14	86.212,93	5,27%	53.083,73	61,57%
Titolo 4 - Spese per il rimborso di prestiti	0,00	0,00	0,00%	0,00	0,00%
Totali	**1.693.965,14**	**129.030,46**	**7,62%**	**75.270,53**	**58,34%**

9 - Sviluppo sostenibile e tutela del territorio e dell'ambiente	St. definitivi	Impegni	% Imp.	Pagamenti	% Pag.
Titolo 1 - Spese Correnti	3.966.046,20	3.958.542,69	99,81%	360.167,49	9,10%
Titolo 2 - Spese in conto capitale	2.905.347,35	2.905.347,35	100,00%	92.999,19	3,20%
Titolo 4 - Spese per il rimborso di prestiti	0,00	0,00	0,00%	0,00	0,00%
Totali	**6.871.393,55**	**6.863.890,04**	**99,89%**	**453.166,68**	**6,60%**

10 - Trasporti e diritto alla mobilità	St. definitivi	Impegni	% Imp.	Pagamenti	% Pag.
Titolo 1 - Spese Correnti	595.080,00	542.414,24	91,15%	237.716,81	43,83%
Titolo 2 - Spese in conto capitale	3.199.574,16	78.000,00	2,44%	57.614,10	73,86%
Titolo 4 - Spese per il rimborso di prestiti	0,00	0,00	0,00%	0,00	0,00%
Totali	**3.794.654,16**	**620.414,24**	**16,35%**	**295.330,91**	**47,60%**

11 - Soccorso civile	St. definitivi	Impegni	% Imp.	Pagamenti	% Pag.
Titolo 1 - Spese Correnti	5.000,00	0,00	0,00%	0,00	0,00%
Titolo 2 - Spese in conto capitale	0,00	0,00	0,00%	0,00	0,00%
Titolo 4 - Spese per il rimborso di prestiti	0,00	0,00	0,00%	0,00	0,00%
Totali	**5.000,00**	**0,00**	**0,00%**	**0,00**	**0,00%**

12 - Diritti sociali, politiche sociali e famiglia	St. definitivi	Impegni	% Imp.	Pagamenti	% Pag.
Titolo 1 - Spese Correnti	576.891,00	529.175,61	91,73%	150.977,76	28,53%
Titolo 2 - Spese in conto capitale	915.720,00	915.720,00	100,00%	0,00	0,00%
Titolo 4 - Spese per il rimborso di prestiti	0,00	0,00	0,00%	0,00	0,00%
Totali	**1.492.611,00**	**1.444.895,61**	**96,80%**	**150.977,76**	**10,45%**

13 - Tutela della salute	St. definitivi	Impegni	% Imp.	Pagamenti	% Pag.
Titolo 1 - Spese Correnti	0,00	0,00	0,00%	0,00	0,00%
Titolo 2 - Spese in conto capitale	0,00	0,00	0,00%	0,00	0,00%
Titolo 4 - Spese per il rimborso di prestiti	0,00	0,00	0,00%	0,00	0,00%
Totali	**0,00**	**0,00**	**0,00%**	**0,00**	**0,00%**

14 - Sviluppo economico e competitività	St. definitivi	Impegni	% Imp.	Pagamenti	% Pag.
Titolo 1 - Spese Correnti	39.754,00	30.628,37	77,04%	29.934,37	97,73%
Titolo 2 - Spese in conto capitale	0,00	0,00	0,00%	0,00	0,00%
Titolo 4 - Spese per il rimborso di prestiti	0,00	0,00	0,00%	0,00	0,00%
Totali	**39.754,00**	**30.628,37**	**77,04%**	**29.934,37**	**97,73%**

15 - Politiche per il lavoro e la formazione professionale	St. definitivi	Impegni	% Imp.	Pagamenti	% Pag.
Titolo 1 - Spese Correnti	0,00	0,00	0,00%	0,00	0,00%
Titolo 2 - Spese in conto capitale	0,00	0,00	0,00%	0,00	0,00%
Titolo 4 - Spese per il rimborso di prestiti	0,00	0,00	0,00%	0,00	0,00%
Totali	**0,00**	**0,00**	**0,00%**	**0,00**	**0,00%**

16 - Agricoltura, politiche agroalimentari e pesca	St. definitivi	Impegni	% Imp.	Pagamenti	% Pag.
Titolo 1 - Spese Correnti	0,00	0,00	0,00%	0,00	0,00%
Titolo 2 - Spese in conto capitale	0,00	0,00	0,00%	0,00	0,00%
Titolo 4 - Spese per il rimborso di prestiti	0,00	0,00	0,00%	0,00	0,00%
Totali	**0,00**	**0,00**	**0,00%**	**0,00**	**0,00%**

17 - Energia e diversificazione delle fonti energetiche	St. definitivi	Impegni	% Imp.	Pagamenti	% Pag.
Titolo 1 - Spese Correnti	0,00	0,00	0,00%	0,00	0,00%
Titolo 2 - Spese in conto capitale	0,00	0,00	0,00%	0,00	0,00%
Titolo 4 - Spese per il rimborso di prestiti	0,00	0,00	0,00%	0,00	0,00%
Totali	**0,00**	**0,00**	**0,00%**	**0,00**	**0,00%**

18 - Relazioni con le altre autonomie territoriali e locali	St. definitivi	Impegni	% Imp.	Pagamenti	% Pag.
Titolo 1 - Spese Correnti	0,00	0,00	0,00%	0,00	0,00%
Titolo 2 - Spese in conto capitale	0,00	0,00	0,00%	0,00	0,00%
Titolo 4 - Spese per il rimborso di prestiti	0,00	0,00	0,00%	0,00	0,00%
Totali	**0,00**	**0,00**	**0,00%**	**0,00**	**0,00%**

19 - Relazioni internazionali	St. definitivi	Impegni	% Imp.	Pagamenti	% Pag.
Titolo 1 - Spese Correnti	0,00	0,00	0,00%	0,00	0,00%
Titolo 2 - Spese in conto capitale	0,00	0,00	0,00%	0,00	0,00%
Titolo 4 - Spese per il rimborso di prestiti	0,00	0,00	0,00%	0,00	0,00%
Totali	**0,00**	**0,00**	**0,00%**	**0,00**	**0,00%**

20 - Fondi e accantonamenti	St. definitivi	Impegni	% Imp.	Pagamenti	% Pag.
Titolo 1 - Spese Correnti	50.000,00	0,00	0,00%	0,00	0,00%
Titolo 2 - Spese in conto capitale	0,00	0,00	0,00%	0,00	0,00%
Titolo 4 - Spese per il rimborso di prestiti	0,00	0,00	0,00%	0,00	0,00%
Totali	**50.000,00**	**0,00**	**0,00%**	**0,00**	**0,00%**

50 - Debito pubblico		St. definitivi	Impegni	% Imp.	Pagamenti	% Pag.
Titolo 1 - Spese Correnti		0,00	0,00	0,00%	0,00	0,00%
Titolo 2 - Spese in conto capitale		0,00	0,00	0,00%	0,00	0,00%
Titolo 4 - Spese per il rimborso di prestiti		703.893,55	703.893,55	100,00%	703.893,55	100,00%
	Totali	**703.893,55**	**703.893,55**	**100,00%**	**703.893,55**	**100,00%**

60 - Anticipazioni finanziarie		St. definitivi	Impegni	% Imp.	Pagamenti	% Pag.
Titolo 1 - Spese Correnti		0,00	0,00	0,00%	0,00	0,00%
Titolo 2 - Spese in conto capitale		0,00	0,00	0,00%	0,00	0,00%
Titolo 4 - Spese per il rimborso di prestiti		0,00	0,00	0,00%	0,00	0,00%
	Totali	**0,00**	**0,00**	**0,00%**	**0,00**	**0,00%**

99 - Servizi per conto terzi		St. definitivi	Impegni	% Imp.	Pagamenti	% Pag.
Titolo 1 - Spese Correnti		0,00	0,00	0,00%	0,00	0,00%
Titolo 2 - Spese in conto capitale		0,00	0,00	0,00%	0,00	0,00%
Titolo 4 - Spese per il rimborso di prestiti		0,00	0,00	0,00%	0,00	0,00%
	Totali	**0,00**	**0,00**	**0,00%**	**0,00**	**0,00%**

Il conto economico

Il rendiconto deve permettere di verificare sia la fase autorizzatoria-finanziaria attribuita al sistema di bilancio, sia la situazione economica e patrimoniale-finanziaria dell'ente e i mutamenti di tale situazione anche in relazione agli andamenti economici programmati dall'ente. Non è sufficiente il raggiungimento dell'equilibrio finanziario complessivo per formulare un giudizio completo sull'andamento attuale e prospettico dell'ente. L'equilibrio economico a valere nel tempo è un obiettivo essenziale dell'ente, da verificare costantemente e da analizzare in sede di esame ed approvazione del rendiconto della gestione.

Lo schema di conto economico si compendia nella considerazione delle seguenti aree funzionali, con riferimento alle quali si procede alla quantificazione di alcuni risultati parziali (risultato della gestione e risultato della gestione operativa) sino a pervenire alla determinazione del complessivo risultato economico d'esercizio come riportato in tabella.

Diagramma 18: Componenti positivi della gestione

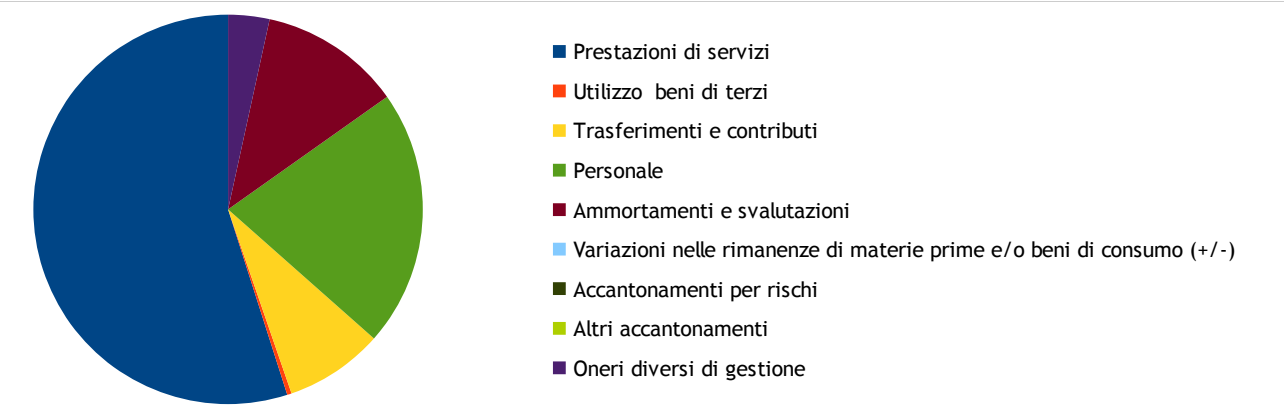

Diagramma 19: Componenti negativi della gestione

		CONTO ECONOMICO	Anno	Anno precedente	rif. art. 2425 cc	rif. DM 26/4/95
		A) COMPONENTI POSITIVI DELLA GESTIONE				
1		Proventi da tributi	6.229.668,99	6.296.694,90		
2		Proventi da fondi perequativi	2.743.748,17	2.873.348,41		
3		Proventi da trasferimenti e contributi	445.817,50	166.771,00		
4		Ricavi delle vendite e prestazioni e proventi da servizi pubblici	411.317,91	460.851,46	A1	A1a
5		Variazioni nelle rimanenze di prodotti in corso di lavorazione, etc. (+/-)	0,00	0,00	A2	A2
6		Variazione dei lavori in corso su ordinazione	0,00	0,00	A3	A3
7		Incrementi di immobilizzazioni per lavori interni	0,00	0,00	A4	A4
8		Altri ricavi e proventi diversi	1.435.004,86	1.623.183,29	A5	A5a e b
		TOTALE COMPONENTI POSITIVI DELLA GESTIONE (A)	**11.265.557,43**	**11.420.849,06**		
		B) COMPONENTI NEGATIVI DELLA GESTIONE				
9		Acquisto di materie prime e/o beni di consumo	122.867,63	42.569,22	B6	B6
10		Prestazioni di servizi	6.180.450,49	5.972.245,19	B7	B7
11		Utilizzo beni di terzi	41.938,16	41.059,16	B8	B8
12		Trasferimenti e contributi	922.161,61	929.908,07		
13		Personale	2.402.482,02	2.379.024,93	B9	B9
14		Ammortamenti e svalutazioni	1.322.764,27	3.997.923,56	B10	B10
15		Variazioni nelle rimanenze di materie prime e/o beni di consumo (+/-)	0,00	0,00	B11	B11
16		Accantonamenti per rischi	0,00	0,00	B12	B12
17		Altri accantonamenti	0,00	0,00	B13	B13
18		Oneri diversi di gestione	386.277,97	743.705,07	B14	B14
		TOTALE COMPONENTI NEGATIVI DELLA GESTIONE (B)	**11.378.942,15**	**14.106.435,20**		
		DIFFERENZA FRA COMP. POSITIVI E NEGATIVI DELLA GESTIONE (A-B)	**-113.384,72**	**-2.685.586,14**	-	-
		C) PROVENTI ED ONERI FINANZIARI				
		Proventi finanziari				
19		Proventi da partecipazioni			C15	C15
	a	da società controllate	0,00	0,00		
	b	da società partecipate	0,00	0,00		
	c	da altri soggetti	0,00	0,00		
20		Altri proventi finanziari	0,00	0,74	C16	C16
		Totale proventi finanziari	**0,00**	**0,74**		
		Oneri finanziari				
21		Interessi ed altri oneri finanziari			C17	C17
	a	Interessi passivi	369.446,63	402.827,26		
	b	Altri oneri finanziari	0,00	0,00		
		Totale oneri finanziari	**369.446,63**	**402.827,26**		
		TOTALE PROVENTI ED ONERI FINANZIARI (C)	**-369.446,63**	**-402.826,52**	-	-
		D) RETTIFICHE DI VALORE ATTIVITA' FINANZIARIE				
22		Rivalutazioni	0,00	0,00	D18	D18
23		Svalutazioni	0,00	0,00	D19	D19
		TOTALE RETTIFICHE (D)	**0,00**	**0,00**		
		E) PROVENTI ED ONERI STRAORDINARI				
24		*Proventi straordinari*			E20	E20
	a	Proventi da permessi di costruire	0,00	172.753,94		
	b	Proventi da trasferimenti in conto capitale	0,00	0,00		
	c	Sopravvenienze attive e insussistenze del passivo	4.087.714,80	10.223.595,88		E20b
	d	Plusvalenze patrimoniali	0,00	0,00		E20c
	e	Altri proventi straordinari	0,00	0,00		
		Totale proventi straordinari	**4.087.714,80**	**10.396.349,82**		
25		*Oneri straordinari*			E21	E21
	a	Trasferimenti in conto capitale	0,00	0,00		
	b	Sopravvenienze passive e insussistenze dell'attivo	10.544.607,72	11.507.736,96		E21b
	c	Minusvalenze patrimoniali	0,00	0,00		E21a
	d	Altri oneri straordinari	0,00	0,00		E21d
		Totale oneri straordinari	**10.544.607,72**	**11.507.736,96**		
		TOTALE PROVENTI ED ONERI STRAORDINARI (E)	**-6.456.892,92**	**-1.111.387,14**	-	-
		RISULTATO PRIMA DELLE IMPOSTE (A-B+C+D+E)	**-6.939.724,27**	**-4.199.799,80**	-	-
26		Imposte (*)	173.496,68	182.541,86	E22	E22
27		**RISULTATO DELL'ESERCIZIO**	**-7.113.220,95**	**-4.382.341,66**	E23	E23
	(*)	Per gli enti in contabilità finanziaria la voce si riferisce all'IRAP.				

Tabella 47: Conto economico

Lo stato patrimoniale

Lo stato patrimoniale sintetizza, prendendo in considerazioni i macro aggregati di sintesi, la ricchezza complessiva dell'ente, ottenuta dalla differenza tra il valore delle attività e delle passività. Il prospetto si sviluppa in senso verticale con una serie di classi che descrivono le voci riclassificate in virtù del loro grado di liquidità, inteso come la capacità del singolo cespite di trasformarsi in modo più o meno rapido in denaro. Per questo motivo il modello contabile indica, in sequenza, le immobilizzazioni (suddivise in immateriali, materiali e finanziarie), seguite dall'attivo circolante (composto dalle rimanenze, dai crediti, dalle attività finanziarie non immobilizzate e dalle disponibilità liquide) e dai ratei e risconti attivi. Anche il prospetto del passivo si sviluppa in senso verticale con una serie di classi definite secondo un criterio diverso, però, da quello adottato per l'attivo, dato che non viene considerato il grado di esigibilità della passività (velocità di estinzione della posta riclassificata in passività a breve, medio e lungo termine) ma la natura stessa dell'elemento. Per questo motivo sono indicati in progressione il patrimonio netto, i conferimenti, i debiti e, come voce di chiusura, i ratei ed i risconti passivi. La differenza tra attivo e passivo mostra il patrimonio netto, e quindi la ricchezza netta posseduta. Si tratta, naturalmente, di un valore puramente teorico dato che non è pensabile che un ente pubblico smobilizzi interamente il suo patrimonio per cederlo a terzi. Questa possibilità, infatti, appartiene al mondo dell'azienda privata e non all'ente locale, dove il carattere istituzionale della propria attività, entro certi limiti (mantenimento degli equilibri di bilancio) è prevalente su ogni altra considerazione di tipo patrimoniale.

Ulteriori valutazioni d'insieme, con l'adozione dei possibili provvedimenti migliorativi, saranno riformulate solo in seguito all'esito del normale svolgimento dell'attività di monitoraggio e controllo sulla gestione.

			STATO PATRIMONIALE ATTIVO	Anno	Anno precedente	rif. art. 2424 CC	rif. DM 26/4/95
			A) CREDITI vs.LO STATO ED ALTRE AMMINISTRAZIONI PUBBLICHE PER LA PARTECIPAZIONE AL FONDO DI DOTAZIONE			A	A
			TOTALE CREDITI vs PARTECIPANTI (A)	**0,00**	**0,00**		
			B) IMMOBILIZZAZIONI				
I			*Immobilizzazioni immateriali*			BI	BI
	1		Costi di impianto e di ampliamento	0,00	0,00	BI1	BI1
	2		Costi di ricerca sviluppo e pubblicità	0,00	0,00	BI2	BI2
	3		Diritti di brevetto ed utilizzazione opere dell'ingegno	0,00	0,00	BI3	BI3
	4		Concessioni, licenze, marchi e diritti simile	0,00	0,00	BI4	BI4
	5		Avviamento	0,00	0,00	BI5	BI5
	6		Immobilizzazioni in corso ed acconti	0,00	0,00	BI6	BI6
	9		Altre	234.587,69	112.775,18	BI7	BI7
			Totale immobilizzazioni immateriali	**234.587,69**	**112.775,18**		
			Immobilizzazioni materiali (3)				
II	1		Beni demaniali				
	1.1		Terreni	0,00	0,00		
	1.2		Fabbricati	0,00	0,00		
	1.3		Infrastrutture	29.988.833,46	30.582.236,98		
	1.9		Altri beni demaniali	1.759.540,08	1.713.885,74		
III	2		Altre immobilizzazioni materiali (3)				
	2.1		Terreni	6.247.199,01	6.247.199,01	BII1	BII1
		a	*di cui in leasing finanziario*	0,00	0,00		
	2.2		Fabbricati	10.903.703,67	11.113.848,08		
		a	*di cui in leasing finanziario*	0,00	0,00		
	2.3		Impianti e macchinari	214.582,09	226.503,32	BII2	BII2
		a	*di cui in leasing finanziario*	0,00	0,00		
	2.4		Attrezzature industriali e commerciali	0,00	0,00	BII3	BII3
	2.5		Mezzi di trasporto	0,00	0,00		
	2.6		Macchine per ufficio e hardware	2.284,22	3.188,74		
	2.7		Mobili e arredi	1.868,18	2.101,71		
	2.8		Infrastrutture	194.664,91	198.720,43		
	2.9		Diritti reali di godimento	0,00	0,00		
	2.99		Altri beni materiali	0,00	0,00		
	3		Immobilizzazioni in corso ed acconti	225.563,56	225.563,56	BII5	BII5
			Totale immobilizzazioni materiali	**49.538.239,18**	**50.313.247,57**		
IV			*Immobilizzazioni Finanziarie (1)*				
	1		Partecipazioni in			BIII1	BIII1
		a	*imprese controllate*	0,00	0,00	BIII1a	BIII1a
		b	*imprese partecipate*	0,00	0,00	BIII1b	BIII1b
		c	*altri soggetti*	805.470,80	805.470,80		
	2		Crediti verso			BIII2	BIII2
		a	altre amministrazioni pubbliche	0,00	0,00		
		b	*imprese controllate*	0,00	0,00	BIII2a	BIII2a
		c	*imprese partecipate*	0,00	0,00	BIII2b	BIII2b
		d	*altri soggetti*	0,00	0,00	BIII2c BIII2d	BIII2d
	3		Altri titoli	10.137,00	10.137,00	BIII3	
			Totale immobilizzazioni finanziarie	**815.607,80**	**815.607,80**		
			TOTALE IMMOBILIZZAZIONI (B)	**50.588.434,67**	**51.241.630,55**	-	-
			C) ATTIVO CIRCOLANTE				
I			*Rimanenze*	0,00	0,00	CI	CI
			Totale rimanenze	**0,00**	**0,00**		
II			*Crediti (2)*				
	1		Crediti di natura tributaria				
		a	*Crediti da tributi destinati al finanziamento della sanità*	0,00	0,00		
		b	*Altri crediti da tributi*	9.750.461,31	2.696.280,26		
		c	*Crediti da Fondi perequativi*	0,00	0,00		
	2		Crediti per trasferimenti e contributi				
		a	*verso amministrazioni pubbliche*	5.484.483,88	5.440.238,60		
		b	*imprese controllate*	0,00	0,00	CII2	CII2
		c	*imprese partecipate*	0,00	0,00	CII3	CII3
		d	*verso altri soggetti*	0,00	0,00		
	3		Verso clienti ed utenti	6.522.615,22	18.432.449,72	CII1	CII1
	4		Altri Crediti			CII5	CII5
		a	*verso l'erario*	5.085,00	3.385,00		
		b	*per attività svolta per c/terzi*	6.562,27	5.944,50		
		c	*altri*	1.599.622,02	1.639.315,57		
			Totale crediti	**23.368.829,70**	**28.217.613,65**		
III			*Attività finanziarie che non costituiscono immobilizzi*				
	1		Partecipazioni	0,00	0,00	CIII1,2,3,4,5	CIII1,2,3
	2		Altri titoli	0,00	0,00	CIII6	CIII5
			Totale attività finanziarie che non costituiscono immobilizzi	**0,00**	**0,00**		
IV			*Disponibilità liquide*				
	1		Conto di tesoreria				
		a	*Istituto tesoriere*	1.644.953,45	1.027.583,28		CIV1a
		b	*presso Banca d'Italia*	0,00	0,00		
	2		Altri depositi bancari e postali	0,00	0,00	CIV1	CIV1b e CIV1c
	3		Denaro e valori in cassa	0,00	0,00	CIV2 e CIV3	CIV2 e CIV3
	4		Altri conti presso la tesoreria statale intestati all'ente	0,00	0,00		
			Totale disponibilità liquide	**1.644.953,45**	**1.027.583,28**		
			TOTALE ATTIVO CIRCOLANTE (C)	**25.013.783,15**	**29.245.196,93**		
			D) RATEI E RISCONTI				
	1		Ratei attivi	0,00	0,00	D	D
	2		Risconti attivi	0,00	0,00	D	D
			TOTALE RATEI E RISCONTI (D)	**0,00**	**0,00**		
			TOTALE DELL'ATTIVO (A+B+C+D)	**75.602.217,82**	**80.486.827,48**	-	-
			(1) con separata indicazione degli importi esigibili entro l'esercizio successivo.				
			(2) con separata indicazione degli importi esigibili oltre l'esercizio successivo.				
			(3) con separata indicazione degli importi relativi a beni indisponibili.				

Tabella 48: Stato patrimoniale attivo

		STATO PATRIMONIALE PASSIVO	Anno	Anno precedente	rif. art. 2424 CC	rif. DM 26/4/95
		A) PATRIMONIO NETTO				
I		Fondo di dotazione	-5.961.791,19	22.536.657,47	AI	AI
II		Riserve	0,00	0,00		
	a	*da risultato economico di esercizi precedenti*	-4.382.341,66	1.056.783,06	AIV, AV, AVI, AVII, AVII	AIV, AV, AVI, AVII, AVII
	b	*da capitale*	0,00	0,00	AII, AIII	AII, AIII
	c	*da permessi di costruire*	0,00	1.891.889,53		
	d	*riserve indisponibili per beni demaniali e patrimoniali indisponibili e per i beni culturali*	31.748.373,54	0,00		
	e	*altre riserve indisponibili*	0,00	0,00		
III		Risultato economico dell'esercizio	-7.113.220,95	-4.382.341,66	AIX	AIX
		TOTALE PATRIMONIO NETTO (A)	**14.291.019,74**	**21.102.988,40**		
		B) FONDI PER RISCHI ED ONERI				
	1	Per trattamento di quiescenza	0,00	0,00	B1	B1
	2	Per imposte	0,00	0,00	B2	B2
	3	Altri	0,00	0,00	B3	B3
		TOTALE FONDI RISCHI ED ONERI (B)	**0,00**	**0,00**		
		C)TRATTAMENTO DI FINE RAPPORTO	0,00	0,00	C	C
		TOTALE T.F.R. (C)	**0,00**	**0,00**		
		D) DEBITI (1)				
	1	Debiti da finanziamento				
	a	*prestiti obbligazionari*	4.220.296,56	4.650.875,80	D1e D2	D1
	b	*v/ altre amministrazioni pubbliche*	0,00	0,00		
	c	*verso banche e tesoriere*	0,00	0,00	D4	D3 e D4
	d	*verso altri finanziatori*	6.771.465,31	7.044.779,62	D5	
	2	Debiti verso fornitori	20.616.443,48	17.467.917,68	D7	D6
	3	Acconti	0,00	0,00	D6	D5
	4	Debiti per trasferimenti e contributi				
	a	*enti finanziati dal servizio sanitario nazionale*	0,00	0,00		
	b	*altre amministrazioni pubbliche*	7.003.920,10	7.174.397,03		
	c	*imprese controllate*	0,00	0,00	D9	D8
	d	*imprese partecipate*	0,00	0,00	D10	D9
	e	*altri soggetti*	704.635,49	602.907,46		
	5	Altri debiti			D12,D13,D14	D11,D12,D13
	a	*tributari*	103.033,58	250.688,85		
	b	*verso istituti di previdenza e sicurezza sociale*	27.039,21	1.341.469,32		
	c	*per attività svolta per c/terzi (2)*	0,00	0,00		
	d	*altri*	873.390,17	1.020.328,13		
		TOTALE DEBITI (D)	**40.320.223,90**	**39.553.363,89**		
		E) RATEI E RISCONTI E CONTRIBUTI AGLI INVESTIMENTI				
I		Ratei passivi	0,00	0,00	E	E
II		Risconti passivi			E	E
	1	Contributi agli investimenti				
	a	da altre amministrazioni pubbliche	20.990.974,18	19.830.475,19		
	b	da altri soggetti	0,00	0,00		
	2	Concessioni pluriennali	0,00	0,00		
	3	Altri risconti passivi	0,00	0,00		
		TOTALE RATEI E RISCONTI (E)	**20.990.974,18**	**19.830.475,19**		
		TOTALE DEL PASSIVO (A+B+C+D+E)	**75.602.217,82**	**80.486.827,48**	-	-
		CONTI D'ORDINE				
		1) Impegni su esercizi futuri	0,00	0,00		
		2) beni di terzi in uso	0,00	0,00		
		3) beni dati in uso a terzi	0,00	0,00		
		4) garanzie prestate a amministrazioni pubbliche	0,00	0,00		
		5) garanzie prestate a imprese controllate	0,00	0,00		
		6) garanzie prestate a imprese partecipate	0,00	0,00		
		7) garanzie prestate a altre imprese	0,00	0,00		
		TOTALE CONTI D'ORDINE	**0,00**	**0,00**	-	-
		(1) con separata indicazione degli importi esigibili oltre l'esercizio successivo				
		(2) Non comprende i debiti derivanti dall'attività di sostituto di imposta. I debiti derivanti da tale attività sono considerati nelle voci 5 a) e b)				

Tabella 49: Stato patrimoniale passivo

L'equilibrio di bilancio

Il sistema articolato del bilancio identifica gli obiettivi, destina le risorse nel rispetto del pareggio generale tra risorse attribuite (entrate) e relativi impieghi (uscite) e separa, infine, la destinazione della spesa in quattro diverse tipologie: la gestione corrente, gli interventi negli investimenti, l'utilizzo dei movimenti di fondi e la registrazione dei servizi per conto terzi. I modelli di bilancio e rendiconto adottano la stessa suddivisione.

Partendo da queste linee conduttrici, i documenti contabili originari erano stati predisposti rispettando le norme che impongono il pareggio tra gli stanziamenti complessivi in termini di competenza e cassa, quest'ultima relativa al solo primo anno del triennio. Questa corrispondenza è stata poi mantenuta durante la gestione attraverso la rigorosa valutazione sia dei principali flussi di risorse in entrata che delle corrispondenti previsioni di spesa (rispetto del principio n.15 - Equilibrio di bilancio).

Gli stanziamenti del bilancio, avendo carattere autorizzatorio ed identificando il limite per l’assunzione degli impegni, sono stati dimensionati e poi aggiornati (variazioni di bilancio) in modo da garantire l’imputazione delle obbligazioni attive e passive nei rispettivi esercizi. Di conseguenza, le corrispondenti previsioni hanno tenuto conto che, per obbligo di legge, le obbligazioni giuridicamente perfezionate devono essere imputate nell’esercizio in cui l’obbligazione andrà poi a scadere (rispetto del principio n.16 - Competenza finanziaria).

Nel predisporre i documenti di rendiconto non si è ignorato che i prospetti ufficiali esprimono anche la dimensione finanziaria di fatti economici valutati in via preventiva. La scomposizione del bilancio nelle previsioni dei singoli capitoli (Piano esecutivo di gestione), pertanto, è stata formulata in modo da considerare che i fatti di gestione dovevano rilevare, a rendiconto, anche l'aspetto economico dei movimenti (rispetto del principio n.17 - Competenza economica).

La situazione di iniziale equilibrio tra entrate e uscite è stata oggetto di un costante monitoraggio tecnico in modo da garantire che con le variazioni di bilancio fossero conservati gli equilibri e mantenuta la copertura delle spese correnti ed il finanziamento degli investimenti. Con l'attività di gestione, e il conseguente accertamento delle entrate e impegno delle spese, gli stanziamenti si sono tradotti in accertamenti ed impegni. A rendiconto, pertanto, la situazione di equilibrio (pareggio di bilancio) che continua a riscontrarsi in termini di stanziamenti finali non trova più corrispondenza con i corrispondenti movimenti contabili di accertamento ed impegno, creando così le condizioni per la formazione di un risultato di competenza che può

avere segno positivo (avanzo) o negativo (disavanzo).

EQUILIBRIO ECONOMICO-FINANZIARIO			COMPETENZA (ACCERTAMENTI E IMPEGNI IMPUTATI ALL'ESERCIZIO)
Fondo di cassa all'inizio dell'esercizio		1.027.583,27	
A) Fondo pluriennale vincolato per spese correnti iscritto in entrata	(+)		43.831,90
AA) Recupero disavanzo di amministrazione esercizio precedente	(-)		0,00
B) Entrate Titoli 1.00 - 2.00 - 3.00 *di cui per estinzione anticipata di prestiti*	(+)		11.265.557,43 *0,00*
C) Entrate Titolo 4.02.06 - Contributi agli investimenti direttamente destinati al rimborso dei prestiti da amministrazioni pubbliche	(+)		0,00
D)Spese Titolo 1.00 - Spese correnti	(-)		10.599.121,19
DD) Fondo pluriennale vincolato di parte corrente (di spesa)	(-)		*56.765,21*
E) Spese Titolo 2.04 - Altri trasferimenti in conto capitale	(-)		0,00
F) Spese Titolo 4.00 - Quote di capitale amm.to dei mutui e prestiti obbligazionari *di cui per estinzione anticipata di prestiti*	(-)		703.893,55 *0,00*
G) Somma finale (G=A-AA+B+C-D-DD-E-F)			**-50.390,62**
ALTRE POSTE DIFFERENZIALI, PER ECCEZIONI PREVISTE DA NORME DI LEGGE E DAI PRINCIPI CONTABILI, CHE HANNO EFFETTO SULL'EQUILIBRIO EX ARTICOLO 162, COMMA 6, DEL TESTO UNICO DELLE LEGGI SULL'ORDINAMENTO DEGLI ENTI LOCALI			
H) Utilizzo avanzo di amministrazione per spese correnti *di cui per estinzione anticipata di prestiti*	(+)		0,00 *0,00*
I) Entrate di parte capitale destinate a spese correnti in base a specifiche disposizioni di legge o dei principi contabili *di cui per estinzione anticipata di prestiti*	(+)		215.039,36 *0,00*
L) Entrate di parte corrente destinate a spese di investimento in base a specifiche disposizioni di legge o dei principi	(-)		0,00
M) Entrate da accensione di prestiti destinate a estinzione anticipata dei prestiti	(+)		0,00
EQUILIBRIO DI PARTE CORRENTE (*) **O=G+H+I-L+M**			**164.648,74**
P) Utilizzo avanzo di amministrazione per spese di investimento	(+)		0,00
Q) Fondo pluriennale vincolato per spese in conto capitale iscritto in entrata	(+)		0,00
R) Entrate Titoli 4.00-5.00-6.00	(+)		4.200.319,64
C) Entrate Titolo 4.02.06 - Contributi agli investimenti direttamente destinati al rimborso dei prestiti da amministrazioni pubbliche	(-)		0,00
I) Entrate di parte capitale destinate a spese correnti in base a specifiche disposizioni di legge o dei principi contabili	(-)		215.039,36
S1) Entrate Titolo 5.02 per Riscossione crediti di breve termine	(-)		0,00
S2) Entrate Titolo 5.03 per Riscossione crediti di medio-lungo termine	(-)		0,00
T) Entrate Titolo 5.04 relative a Altre entrate per riduzione di attività finanziarie	(-)		0,00
L) Entrate di parte corrente destinate a spese di investimento in base a specifiche disposizioni di legge o dei principi	(+)		0,00
M) Entrate da accensione di prestiti destinate a estinzione anticipata dei prestiti	(-)		0,00
U) Spese Titolo 2.00 - Spese in conto capitale	(-)		3.985.280,28
UU) Fondo pluriennale vincolato in c/capitale (di spesa)	(-)		*0,00*
V) Spese Titolo 3.01 per Acquisizioni di attività finanziarie	(-)		0,00
E) Spese Titolo 2.04 - Altri trasferimenti in conto capitale	(+)		0,00
EQUILIBRIO DI PARTE CAPITALE **Z = P+Q+R-C-I-S1-S2-T+L-M-U-UU-V+E**			**0,00**
S1) Entrate Titolo 5.02 per Riscossione crediti di breve termine	(+)		0,00
S2) Entrate Titolo 5.03 per Riscossione crediti di medio-lungo termine	(+)		0,00
T) Entrate Titolo 5.04 relative a Altre entrate per riduzioni di attività finanziarie	(+)		0,00
X1) Spese Titolo 3.02 per Concessione crediti di breve termine	(-)		0,00
X2) Spese Titolo 3.03 per Concessione crediti di medio-lungo termine	(-)		0,00
Y) Spese Titolo 3.04 per Altre spese per incremento di attività finanziarie	(-)		0,00
EQUILIBRIO FINALE **W = O+Z+S1+S2+T-X1-X2-Y**			**164.648,74**

Tabella 50: Equilibrio economico-finanziario

Conclusioni

I documenti contabili di rendiconto sono stati predisposti attenendosi alle regole stabilite dalla normativa in vigore e sono coerenti con le “Disposizioni in materia di armonizzazione dei sistemi contabili e degli schemi di bilancio” (D.Lgs.n.118/11), applicabili a questo esercizio. In particolare, il bilancio complessivo è in equilibrio in termini di stanziamenti definitivi e la scomposizione dello stesso nelle singole componenti rispecchia le prescrizioni di legge.

Il consuntivo è stato predisposto secondo lo schema del rendiconto della gestione previsto dalla normativa vigente, che comprende il conto del bilancio, i relativi riepiloghi, il quadro generale riassuntivo, la verifica degli equilibri, lo stato patrimoniale e il conto economico. Al rendiconto sono stati allegati i prospetti del risultato di amministrazione, la composizione del fondo pluriennale vincolato, la composizione del fondo crediti di dubbia esigibilità, il prospetto degli accertamenti per titoli, tipologie e categorie, quello degli impegni per missioni, programmi e macro aggregati, la tabella degli accertamenti imputati agli esercizi successivi, quella degli impegni imputati agli esercizi successivi, il prospetto dei costi per missione, le spese per l’utilizzo di contributi e trasferimenti da organismi comunitari e internazionali, quelle per lo svolgimento delle funzioni delegate dalle regioni.

I criteri di attribuzione delle entrate e delle uscite rispecchiano il principio della “competenza finanziaria potenziata” mentre risulta correttamente calcolato sia il risultato di amministrazione che il fondo pluriennale vincolato. I crediti verso terzi sono stati attentamente valutati come il possibile accantonamento del rispettivo fondo svalutazione. I fenomeni con andamento pluriennale che potevano avere effetti distorsivi sull’attuale strategia di bilancio, conseguente all'avvenuta approvazione di questo rendiconto, sono stati descritti ed analizzati, in ogni loro aspetto, fornendo inoltre le opportune considerazioni.

Dove la norma dava adito a interpretazioni controverse e non ancora consolidate, è stato scelta una soluzione che andasse a privilegiare la sostanza invece che il puro e semplice rispetto della forma, come previsto dal rispettivo principio. Le informazioni di natura contabile richieste dalla legge, e non già riportate nei modelli obbligatori ed ufficiali, sono state riprese e sviluppate nella presente Relazione, fornendo quindi una chiave di lettura tecnica al quadro finanziario ed economico complessivo.

I fenomeni analizzati in questa relazione, infine, sono stati descritti con un approccio che li rendesse più comprensibili agli interlocutori, pubblici o privati, in possesso di una conoscenza, anche solo generica, sulla

complessa realtà economica e finanziaria dell’ente locale.

PROSPETTO DIMOSTRATIVO DEL RISULTATO DI AMMINISTRAZIONE
ESERCIZIO 2018

		GESTIONE		
		RESIDUI	**COMPETENZA**	**TOTALE**
Fondo cassa al 1° gennaio				1.027.583,27
RISCOSSIONI	+	3.136.781,53	9.349.236,95	12.486.018,48
PAGAMENTI	-	5.109.776,36	6.758.871,95	11.868.648,31
SALDO DI CASSA AL 31 DICEMBRE	=			1.644.953,44
PAGAMENTI per azioni esecutive non regolarizzate al 31 dicembre	-			0,00
FONDO DI CASSA AL 31 DICEMBRE	=			1.644.953,44
RESIDUI ATTIVI	+	24.435.473,24	8.047.123,24	32.482.596,48
di cui derivanti da accertamenti di tributi effettuati sulla base della stima del dipartimento delle finanze		*0,00*	*0,00*	*0,00*
RESIDUI PASSIVI	-	18.868.555,84	10.459.906,19	29.328.462,03
FONDO PLURIENNALE VINCOLATO PER SPESE CORRENTI	-			56.765,21
FONDO PLURIENNALE VINCOLATO PER SPESE IN CONTO CAPITALE	-			0,00
RISULTATO DI AMMINISTRAZIONE AL 31 DICEMBRE 2018 (A)	=			4.742.322,68

Composizione del risultato di amministrazione al 31 dicembre 2018:

Parte accantonata	
Fondo Ant. Liq. DL 35/2013	5.187.117,44
Fondo crediti dubbia esigibilità	9.118.851,78
Totale parte accantonata (B)	14.305.969,22

Parte vincolata	
Vincoli derivanti da leggi e dai principi contabili	0,00
Vincoli derivanti da trasferimenti	0,00
Vincoli derivanti dalla contrazione di mutui	0,00
Vincoli formalmente attribuiti dall'ente	0,00
Altri vincoli	0,00
Totale parte vincolata (C)	0,00
Parte destinata agli investimenti	
Totale parte destinata agli investimenti (D)	22.962,00
Totale parte disponibile (E=A-B-C-D)	-9.586.608,54
Se E è negativo, tale importo è iscritto tra le spese del bilancio di previsione come disavanzo da ripianare	

STATO PATRIMONIALE - ATTIVO

STATO PATRIMONIALE - (ATTIVO)	ANNO 2018	ANNO 2017
A) CREDITI vs.LO STATO ED ALTRE AMMINISTRAZIONI PUBBLICHE PER LA PARTECIPAZIONE AL FONDO DI DOTAZIONE	0,00	0,00
TOTALE CREDITI vs PARTECIPANTI (A)	0,00	0,00
B) IMMOBILIZZAZIONI		
I) Immobilizzazioni immateriali		
1) Costi di impianto e di ampliamento	0,00	0,00
2) Costi di ricerca sviluppo e pubblicità	0,00	0,00
3) Diritti di brevetto ed utilizzazione opere dell'ingegno	0,00	0,00
4) Concessioni, licenze, marchi e diritti simile	0,00	0,00
5) Avviamento	0,00	0,00
6) Immobilizzazioni in corso ed acconti	0,00	0,00
9) Altre	234.587,69	112.775,18
Totale immobilizzazioni immateriali	234.587,69	112.775,18
II) Immobilizzazioni materiali		
1) Beni demaniali	31.748.373,54	32.296.122,72
1.1) Terreni	0,00	0,00
1.2) Fabbricati	0,00	0,00
1.3) Infrastrutture	29.988.833,46	30.582.236,98
1.9) Altri beni demaniali	1.759.540,08	1.713.885,74
III 2) Altre immobilizzazioni materiali	17.564.302,08	17.791.561,29
2.1) Terreni	6.247.199,01	6.247.199,01
a) di cui in leasing finanziario	0,00	0,00
2.2) Fabbricati	10.903.703,67	11.113.848,08
a) di cui in leasing finanziario	0,00	0,00
2.3) Impianti e macchinari	214.582,09	226.503,32
a) di cui in leasing finanziario	0,00	0,00
2.4) Attrezzature industriali e commerciali	0,00	0,00
2.5) Mezzi di trasporto	0,00	0,00
2.6) Macchine per ufficio e hardware	2.284,22	3.188,74
2.7) Mobili e arredi	1.868,18	2.101,71
2.8) Infrastrutture	194.664,91	198.720,43
2.9) Diritti reali di godimento	0,00	0,00
2.99) Altri beni materiali	0,00	0,00
3) Immobilizzazioni in corso ed acconti	225.563,56	225.563,56
Totale immobilizzazioni materiali	49.538.239,18	50.313.247,57
IV) Immobilizzazioni Finanziarie		
1) Partecipazioni in	805.470,80	805.470,80
a) imprese controllate	0,00	0,00
b) imprese partecipate	0,00	0,00
c) altri soggetti	805.470,80	805.470,80

STATO PATRIMONIALE - (ATTIVO)	ANNO 2018	ANNO 2017
2) Crediti verso	0,00	0,00
a) altre amministrazioni pubbliche	0,00	0,00
b) imprese controllate	0,00	0,00
c) imprese partecipate	0,00	0,00
d) altri soggetti	0,00	0,00
3) Altri titoli	10.137,00	10.137,00
Totale immobilizzazioni finanziarie	815.607,80	815.607,80
TOTALE IMMOBILIZZAZIONI (B)	50.588.434,67	51.241.630,55
C) ATTIVO CIRCOLANTE		
I) Rimanenze	0,00	0,00
Totale rimanenze	0,00	0,00
II) Crediti		
1) Crediti di natura tributaria	9.750.461,31	2.696.280,26
a) Crediti da tributi destinati al finanziamento della sanità	0,00	0,00
b) Altri crediti da tributi	9.750.461,31	2.696.280,26
c) Crediti da Fondi perequativi	0,00	0,00
2) Crediti per trasferimenti e contributi	5.484.483,88	5.440.238,60
a) verso amministrazioni pubbliche	5.484.483,88	5.440.238,60
b) imprese controllate	0,00	0,00
c) imprese partecipate	0,00	0,00
d) verso altri soggetti	0,00	0,00
3) Verso clienti ed utenti	6.522.615,22	18.432.449,72
4) Altri Crediti	1.611.269,29	1.648.645,07
a) verso l'erario	5.085,00	3.385,00
b) per attività svolta per c/terzi	6.562,27	5.944,50
c) altri	1.599.622,02	1.639.315,57
Totale crediti	23.368.829,70	28.217.613,65
III) Attività finanziarie che non costituiscono immobilizzi		
1) Partecipazioni	0,00	0,00
2) Altri titoli	0,00	0,00
Totale attività finanziarie che non costituiscono immobilizzi	0,00	0,00
IV) Disponibilità liquide		
1) Conto di tesoreria	1.644.953,45	1.027.583,28
a) Istituto tesoriere	1.644.953,45	1.027.583,28
b) presso Banca d'Italia	0,00	0,00
2) Altri depositi bancari e postali	0,00	0,00
3) Denaro e valori in cassa	0,00	0,00
4) Altri conti presso la tesoreria statale intetati all'ente	0,00	0,00
Totale disponibilità liquide	1.644.953,45	1.027.583,28
TOTALE ATTIVO CIRCOLANTE (C)	25.013.783,15	29.245.196,93
D) RATEI E RISCONTI		
1) Ratei attivi	0,00	0,00
2) Risconti attivi	0,00	0,00

STATO PATRIMONIALE - (ATTIVO)	ANNO 2018	ANNO 2017
TOTALE RATEI E RISCONTI (D)	0,00	0,00
TOTALE DELL'ATTIVO (A+B+C+D)	75.602.217,82	80.486.827,48

STATO PATRIMONIALE - PASSIVO

STATO PATRIMONIALE - (PASSIVO)	ANNO 2018	ANNO 2017
A) PATRIMONIO NETTO		
I) Fondo di dotazione	-5.961.791,19	22.536.657,47
II) Riserve	27.366.031,88	2.948.672,59
a) da risultato economico di esercizi precedenti	-4.382.341,66	1.056.783,06
b) da capitale	0,00	0,00
c) da permessi di costruire	0,00	1.891.889,53
d) riserve indisponibili per beni demaniali e patrimoniali indisponibili e per i beni culturali	31.748.373,54	0,00
e) altre riserve indisponibili	0,00	0,00
III) Risultato economico dell'esercizio	-7.113.220,95	-4.382.341,66
TOTALE PATRIMONIO NETTO (A)	14.291.019,74	21.102.988,40
B) FONDI PER RISCHI ED ONERI		
1) Per trattamento di quiescenza	0,00	0,00
2) Per imposte	0,00	0,00
3) Altri	0,00	0,00
TOTALE FONDI RISCHI ED ONERI (B)	0,00	0,00
C) TRATTAMENTO DI FINE RAPPORTO		
TOTALE T.F.R. (C)	0,00	0,00
D) DEBITI		
1) Debiti da finanziamento	10.991.761,87	11.695.655,42
a) prestiti obbligazionari	4.220.296,56	4.650.875,80
b) v/ altre amministrazioni pubbliche	0,00	0,00
c) verso banche e tesoriere	0,00	0,00
d) verso altri finanziatori	6.771.465,31	7.044.779,62
2) Debiti verso fornitori	20.616.443,48	17.467.917,68
3) Acconti	0,00	0,00
4) Debiti per trasferimenti e contributi	7.708.555,59	7.777.304,49
a) enti finanziati dal servizio sanitario nazionale	0,00	0,00
b) altre amministrazioni pubbliche	7.003.920,10	7.174.397,03
c) imprese controllate	0,00	0,00
d) imprese partecipate	0,00	0,00
e) altri soggetti	704.635,49	602.907,46
5) Altri debiti	1.003.462,96	2.612.486,30
a) tributari	103.033,58	250.688,85
b) verso istituti di previdenza e sicurezza sociale	27.039,21	1.341.469,32
c) per attività svolta per c/terzi	0,00	0,00
d) altri	873.390,17	1.020.328,13
TOTALE DEBITI (D)	40.320.223,90	39.553.363,89
E) RATEI E RISCONTI		
I) Ratei passivi	0,00	0,00
II) Risconti passivi	20.990.974,18	19.830.475,19

STATO PATRIMONIALE - (PASSIVO)	ANNO 2018	ANNO 2017
1) Contributi agli investimenti	20.990.974,18	19.830.475,19
a) da altre amministrazioni pubbliche	20.990.974,18	19.830.475,19
b) da altri soggetti	0,00	0,00
2) Concessioni pluriennali	0,00	0,00
3) Altri risconti passivi	0,00	0,00
TOTALE RATEI E RISCONTI (E)	20.990.974,18	19.830.475,19
TOTALE DEL PASSIVO (A+B+C+D+E)	75.602.217,82	80.486.827,48
CONTI D'ORDINE	0,00	0,00
1) Impegni su esercizi futuri	0,00	0,00
2) Beni di terzi in uso	0,00	0,00
3) Beni dati in uso a terzi	0,00	0,00
4) Garanzie prestate a amministrazioni pubbliche	0,00	0,00
5) Garanzie prestate a imprese controllate	0,00	0,00
6) Garanzie prestate a imprese partecipate	0,00	0,00
7) Garanzie prestate a altre imprese	0,00	0,00
TOTALE CONTI D'ORDINE	0,00	0,00

CONTO ECONOMICO

	Anno 2018	Anno 2017
A) COMPONENTI POSITIVI DELLA GESTIONE		
1) Proventi da tributi	6.229.668,99	6.296.694,90
2) Proventi da fondi perequativi	2.743.748,17	2.873.348,41
3) Proventi da trasferimenti e contributi	445.817,50	166.771,00
a) Proventi da trasferimenti correnti	445.817,50	166.771,00
b) Quota annuale di contributi agli investimenti	0,00	0,00
c) Contributi agli investimenti	0,00	0,00
4) Ricavi delle vendite e prestazioni e proventi da servizi pubblici	411.317,91	460.851,46
a) Proventi derivanti dalla gestione dei beni	38.354,07	83.304,06
b) Ricavi della vendita di beni	0,00	0,00
c) Ricavi e proventi dalla prestazione di servizi	372.963,84	377.547,40
5) Variazioni nelle rimanenze di prodotti in corso di lavorazione, etc. (+/-)	0,00	0,00
6) Variazione dei lavori in corso su ordinazione	0,00	0,00
7) Incrementi di immobilizzazioni per lavori interni	0,00	0,00
8) Altri ricavi e proventi diversi	1.435.004,86	1.623.183,29
TOTALE COMPONENTI POSITIVI DELLA GESTIONE (A)	11.265.557,43	11.420.849,06
B) COMPONENTI NEGATIVI DELLA GESTIONE		
9) Acquisto di materie prime e/o beni di consumo	122.867,63	42.569,22
10) Prestazioni di servizi	6.180.450,49	5.972.245,19
11) Utilizzo beni di terzi	41.938,16	41.059,16
12) Trasferimenti e contributi	922.161,61	929.908,07
a) Trasferimenti correnti	922.161,61	929.908,07
b) Contributi agli investimenti ad altre Amministrazioni pubb.	0,00	0,00
c) Contributi agli investimenti ad altri soggetti	0,00	0,00
13) Personale	2.402.482,02	2.379.024,93
14) Ammortamenti e svalutazioni	1.322.764,27	3.997.923,56
a) Ammortamenti di immobilizzazioni Immateriali	65.695,37	28.193,80
b) Ammortamenti di immobilizzazioni materiali	1.257.068,90	1.242.777,36
c) Altre svalutazioni delle immobilizzazioni	0,00	0,00
d) Svalutazione dei crediti	0,00	2.726.952,40
15) Variazioni nelle rimanenze di materie prime e/o beni di consumo (+/-)	0,00	0,00
16) Accantonamenti per rischi	0,00	0,00
17) Altri accantonamenti	0,00	0,00
18) Oneri diversi di gestione	386.277,97	743.705,07
TOTALE COMPONENTI NEGATIVI DELLA GESTIONE (B)	11.378.942,15	14.106.435,20
DIFFERENZA FRA COMP. POSITIVI E NEGATIVI DELLA GESTIONE (A-B)	-113.384,72	-2.685.586,14
C) PROVENTI ED ONERI FINANZIARI		
PROVENTI FINANZIARI		
19) Proventi da partecipazioni	0,00	0,00
a) da società controllate	0,00	0,00
b) da società partecipate	0,00	0,00
c) da altri soggetti	0,00	0,00
20) Altri proventi finanziari	0,00	0,74
Totale proventi finanziari	0,00	0,74
ONERI FINANZIARI		
21) Interessi ed altri oneri finanziari	369.446,63	402.827,26
a) Interessi passivi	369.446,63	402.827,26
b) Altri oneri finanziari	0,00	0,00
Totale oneri finanziari	369.446,63	402.827,26
TOTALE PROVENTI ED ONERI FINANZIARI (C)	-369.446,63	-402.826,52

CONTO ECONOMICO

	Anno 2018	Anno 2017
D) RETTIFICHE DI VALORE ATTIVITA' FINANZIARIE		
22) Rivalutazioni	0,00	0,00
23) Svalutazioni	0,00	0,00
TOTALE RETTIFICHE (D)	0,00	0,00
E) PROVENTI ED ONERI STRAORDINARI		
24) Proventi straordinari	4.087.714,80	10.396.349,82
a) Proventi da permessi di costruire	0,00	172.753,94
b) Proventi da trasferimenti in conto capitale	0,00	0,00
c) Sopravvenienze attive e insussistenze del passivo	4.087.714,80	10.223.595,88
d) Plusvalenze patrimoniali	0,00	0,00
e) Altri proventi straordinari	0,00	0,00
Totale proventi straordinari	4.087.714,80	10.396.349,82
25) Oneri straordinari	10.544.607,72	11.507.736,96
a) Trasferimenti in conto capitale	0,00	0,00
b) Sopravvenienze passive e insussistenze dell'attivo	10.544.607,72	11.507.736,96
c) Minusvalenze patrimoniali	0,00	0,00
d) Altri oneri straordinari	0,00	0,00
Totale oneri straordinari	10.544.607,72	11.507.736,96
TOTALE PROVENTI ED ONERI STRAORDINARI (E)	-6.456.892,92	-1.111.387,14
RISULTATO PRIMA DELLE IMPOSTE (A-B+C+D+E)	-6.939.724,27	-4.199.799,80
26) Imposte (*)	173.496,68	182.541,86
RISULTATO DELL'ESERCIZIO	-7.113.220,95	-4.382.341,66

ALL 2
DGCN 18/2019

RESIDUI ATTIVI PER ANNO DI RESIDUO

Filtrati per :

- NESSUN FILTRO IMPOSTATO

Elenco dei responsabili considerati per la stampa:

NESSUN FILTRO IMPOSTATO SUI RESPONSABILI

Elenco degli assessorati considerati per la stampa:

NESSUN FILTRO IMPOSTATO SUGLI ASSESSORATI

CODIFICA	DESCRIZIONE	ANNO RES.	RESIDUO AL 01/01/2018	VARIAZIONI DAL 01/01/2018 AL 31/12/2018	RESIDUI CONSERVATI AL 31/12/2018	RISCOSSIONI DAL 01/01/2018 AL 31/12/2018	RESIDUI AL 31/12/2018
			(A)	(B)	(C) = (A) + (B)	(D)	(E) = (C) - (D)
10101.06.000311	Imu sperimentale - fattispecie diversa da abitazione principale	2017	15.615,34	0,00	15.615,34	15.615,34	0,00
	TOTALE CODIFICA		**15.615,34**	**0,00**	**15.615,34**	**15.615,34**	**0,00**
10101.08.000301	Imposta comunale immobili arretrati	2012	-766,99	0,00	-766,99	0,00	-766,99
10101.08.000301	Imposta comunale immobili arretrati	2013	-5.575,83	0,00	-5.575,83	0,00	-5.575,83
10101.08.000301	Imposta comunale immobili arretrati	2014	-11.481,31	0,00	-11.481,31	0,00	-11.481,31
10101.08.000301	Imposta comunale immobili arretrati	2015	372.984,88	0,00	372.984,88	27.084,32	345.900,56
10101.08.000301	Imposta comunale immobili arretrati	2016	194.127,66	0,00	194.127,66	35.202,56	158.925,10
10101.08.000301	Imposta comunale immobili arretrati	2017	285.979,30	0,00	285.979,30	15.647,59	270.331,71
	TOTALE CODIFICA		**835.267,71**	**0,00**	**835.267,71**	**77.934,47**	**757.333,24**
10101.51.003200	Tassa per lo smaltimento dei rifiut i solidi urbani	2010	92.778,00	-92.778,00	0,00	0,00	0,00
10101.51.003200	Tassa per lo smaltimento dei rifiut i solidi urbani	2011	3.630,94	0,00	3.630,94	0,00	3.630,94
10101.51.003200	Tassa per lo smaltimento dei rifiut i solidi urbani	2012	44.241,62	0,00	44.241,62	0,00	44.241,62
10101.51.003200	Tassa per lo smaltimento dei rifiut i solidi urbani	2015	3.487.178,79	-622,64	3.486.556,15	226.878,47	3.259.677,68
	TOTALE CODIFICA		**3.627.829,35**	**-93.400,64**	**3.534.428,71**	**226.878,47**	**3.307.550,24**
10101.51.003301	Raccolta Differenziata	2013	33.112,33	0,00	33.112,33	0,00	33.112,33
10101.51.003301	Raccolta Differenziata	2016	63.252,36	0,00	63.252,36	35.117,17	28.135,19
10101.51.003301	Raccolta Differenziata	2017	114.819,84	0,00	114.819,84	18.869,03	95.950,81

CODIFICA	DESCRIZIONE	ANNO RES.	RESIDUO AL 01/01/2018	VARIAZIONI DAL 01/01/2018 AL 31/12/2018	RESIDUI CONSERVATI AL 31/12/2018	RISCOSSIONI DAL 01/01/2018 AL 31/12/2018	RESIDUI AL 31/12/2018
			(A)	(B)	(C) = (A) + (B)	(D)	(E) = (C) - (D)
	TOTALE CODIFICA		**211.184,53**	**0,00**	**211.184,53**	**53.986,20**	**157.198,33**
10101.51.003302	I.U.C. - TARI	2014	-120.697,81	0,00	-120.697,81	0,00	-120.697,81
10101.51.003302	I.U.C. - TARI	2015	4.201.301,41	-194,38	4.201.107,03	774.724,20	3.426.382,83
10101.51.003302	I.U.C. - TARI	2016	2.120.794,59	-1.086,14	2.119.708,45	265.991,63	1.853.716,82
10101.51.003302	I.U.C. - TARI	2017	2.879.313,22	-2.227,64	2.877.085,58	818.988,37	2.058.097,21
	TOTALE CODIFICA		**9.080.711,41**	**-3.508,16**	**9.077.203,25**	**1.859.704,20**	**7.217.499,05**
10101.53.000601	Pubblicita` ordinaria	2017	81,33	0,00	81,33	81,33	0,00
	TOTALE CODIFICA		**81,33**	**0,00**	**81,33**	**81,33**	**0,00**
10101.61.003300	Tares	2013	-161.769,83	0,00	-161.769,83	0,00	-161.769,83
10101.61.003300	Tares	2015	1.742.555,67	-196,27	1.742.359,40	193.375,91	1.548.983,49
	TOTALE CODIFICA		**1.580.785,84**	**-196,27**	**1.580.589,57**	**193.375,91**	**1.387.213,66**
10101.76.000312	I.U.C. - TASI	2017	30,00	0,00	30,00	30,00	0,00
	TOTALE CODIFICA		**30,00**	**0,00**	**30,00**	**30,00**	**0,00**
20101.01.010012	Rimborso per spese Elettorali	2016	8.996,20	0,00	8.996,20	8.996,20	0,00
	TOTALE CODIFICA		**8.996,20**	**0,00**	**8.996,20**	**8.996,20**	**0,00**
20101.02.013800	Contributo regionale diritto allo s tudio rif. spesa cap. 675	2017	79.947,00	0,00	79.947,00	38.407,00	41.540,00
	TOTALE CODIFICA		**79.947,00**	**0,00**	**79.947,00**	**38.407,00**	**41.540,00**
20101.02.014000	Fondo Regionale per borse studio l.62/2000-spesa cap. 678	2017	86.824,00	0,00	86.824,00	0,00	86.824,00
	TOTALE CODIFICA		**86.824,00**	**0,00**	**86.824,00**	**0,00**	**86.824,00**
20101.02.016000	Cofinanz.reg.(75%)progetto dimostrt .di azione ambientale -QUALIANO E L	2015	499.346,53	0,00	499.346,53	0,00	499.346,53
	TOTALE CODIFICA		**499.346,53**	**0,00**	**499.346,53**	**0,00**	**499.346,53**
20101.02.017000	Contributo regionale per parchi e s ervizi per la tutela ambientale del verde, altri	2014	22.242,94	0,00	22.242,94	0,00	22.242,94

COMUNE DI QUALIANO

CODIFICA	DESCRIZIONE	ANNO RES.	RESIDUO AL 01/01/2018 (A)	VARIAZIONI DAL 01/01/2018 AL 31/12/2018 (B)	RESIDUI CONSERVATI AL 31/12/2018 (C) = (A) + (B)	RISCOSSIONI DAL 01/01/2018 AL 31/12/2018 (D)	RESIDUI AL 31/12/2018 (E) = (C) - (D)
	TOTALE CODIFICA		**22.242,94**	**0,00**	**22.242,94**	**0,00**	**22.242,94**
30100.02.037800	Diritti di segreteria e di rogito	2017	9.898,82	0,00	9.898,82	9.898,82	0,00
	TOTALE CODIFICA		**9.898,82**	**0,00**	**9.898,82**	**9.898,82**	**0,00**
30100.02.039000	Rilascio delle carte di identita` - diritti	2017	429,78	0,00	429,78	429,78	0,00
	TOTALE CODIFICA		**429,78**	**0,00**	**429,78**	**429,78**	**0,00**
30100.02.043600	Mense e refezioni scolastiche - pro venti (rif.spesa cap.654)	2017	78.756,30	0,00	78.756,30	0,00	78.756,30
	TOTALE CODIFICA		**78.756,30**	**0,00**	**78.756,30**	**0,00**	**78.756,30**
30100.02.046000	Stadio comunale, palazzo dello spor t - proventi	2017	950,00	0,00	950,00	950,00	0,00
	TOTALE CODIFICA		**950,00**	**0,00**	**950,00**	**950,00**	**0,00**
30100.02.050200	Acquedotto comunale - proventi	1997	229.769,75	-228.637,19	1.132,56	0,00	1.132,56
30100.02.050200	Acquedotto comunale - proventi	2000	65.031,91	-59.232,13	5.799,78	0,00	5.799,78
30100.02.050200	Acquedotto comunale - proventi	2001	39.067,96	-34.839,16	4.228,80	0,00	4.228,80
30100.02.050200	Acquedotto comunale - proventi	2002	163.280,91	-142.861,83	20.419,08	1.978,47	18.440,61
30100.02.050200	Acquedotto comunale - proventi	2003	184.348,86	-164.168,35	20.180,51	1.822,22	18.358,29
30100.02.050200	Acquedotto comunale - proventi	2004	180.471,13	-160.249,49	20.221,64	1.822,22	18.399,42
30100.02.050200	Acquedotto comunale - proventi	2005	131.632,62	-129.620,59	2.012,03	1.822,18	189,85
30100.02.050200	Acquedotto comunale - proventi	2007	343.613,94	-321.232,21	22.381,73	19.075,75	3.305,98
30100.02.050200	Acquedotto comunale - proventi	2008	208.188,89	-273.978,83	-65.789,94	0,00	-65.789,94
	TOTALE CODIFICA		**1.545.405,97**	**-1.514.819,78**	**30.586,19**	**26.520,84**	**4.065,35**
30100.02.050400	Servizio idrico - quota tariffa rif erita al servizio di pubblica fogna tura	1997	65.223,94	-65.195,68	28,26	0,00	28,26
30100.02.050400	Servizio idrico - quota tariffa rif erita al servizio di pubblica fogna tura	2000	39.179,68	-37.789,21	1.390,47	0,00	1.390,47
30100.02.050400	Servizio idrico - quota tariffa rif erita al servizio di pubblica fogna tura	2001	52.794,75	-51.579,77	1.214,98	0,00	1.214,98
30100.02.050400	Servizio idrico - quota tariffa rif erita al servizio di pubblica fogna tura	2002	20.318,73	-14.237,44	6.081,29	750,19	5.331,10
30100.02.050400	Servizio idrico - quota tariffa rif erita al servizio di pubblica fogna tura	2003	18.472,76	-12.443,02	6.029,74	688,65	5.341,09
30100.02.050400	Servizio idrico - quota tariffa rif erita al servizio di pubblica fogna tura	2004	18.705,56	-12.685,48	6.020,08	688,65	5.331,43

Utente: Salvatore Panico, Data di stampa: 10/05/2019

CODIFICA	DESCRIZIONE	ANNO RES.	RESIDUO AL 01/01/2018	VARIAZIONI DAL 01/01/2018 AL 31/12/2018	RESIDUI CONSERVATI AL 31/12/2018	RISCOSSIONI DAL 01/01/2018 AL 31/12/2018	RESIDUI AL 31/12/2018
			(A)	(B)	(C) = (A) + (B)	(D)	(E) = (C) - (D)
30100.02.050400	Servizio idrico - quota tariffa rif erita al servizio di pubblica fogna tura	2005	15.727,85	-14.954,74	773,11	688,58	84,53
30100.02.050400	Servizio idrico - quota tariffa rif erita al servizio di pubblica fogna tura	2006	87.236,95	-75.457,08	11.779,87	11.594,89	184,98
30100.02.050400	Servizio idrico - quota tariffa rif erita al servizio di pubblica fogna tura	2007	58.586,33	-56.515,94	2.070,39	1.885,40	184,99
30100.02.050400	Servizio idrico - quota tariffa rif erita al servizio di pubblica fogna tura	2008	57.392,38	-75.776,15	-18.383,77	0,00	-18.383,77
	TOTALE CODIFICA		**433.638,93**	**-416.634,51**	**17.004,42**	**16.296,36**	**708,06**
30100.02.051000	Servizio idrico - quota tariffa rif erita al servizio degli impianti di depurazione a	1997	200.634,11	-200.484,11	150,00	0,00	150,00
30100.02.051000	Servizio idrico - quota tariffa rif erita al servizio degli impianti di depurazione a	2000	135.608,16	-131.663,49	3.944,67	0,00	3.944,67
30100.02.051000	Servizio idrico - quota tariffa rif erita al servizio degli impianti di depurazione a	2001	149.759,19	-146.295,45	3.463,74	0,00	3.463,74
30100.02.051000	Servizio idrico - quota tariffa rif erita al servizio degli impianti di depurazione a	2002	88.842,81	-71.454,10	17.388,71	2.133,74	15.254,97
30100.02.051000	Servizio idrico - quota tariffa rif erita al servizio degli impianti di depurazione a	2003	84.505,76	-67.560,34	16.945,42	1.957,33	14.988,09
30100.02.051000	Servizio idrico - quota tariffa rif erita al servizio degli impianti di depurazione a	2004	85.365,65	-68.286,79	17.078,86	1.957,33	15.121,53
30100.02.051000	Servizio idrico - quota tariffa rif erita al servizio degli impianti di depurazione a	2005	75.905,63	-73.706,18	2.199,45	1.957,26	242,19
30100.02.051000	Servizio idrico - quota tariffa rif erita al servizio degli impianti di depurazione a	2006	251.165,00	-245.269,11	5.895,89	5.373,49	522,40
30100.02.051000	Servizio idrico - quota tariffa rif erita al servizio degli impianti di depurazione a	2007	290.905,31	-285.009,47	5.895,84	5.373,43	522,41
30100.02.051000	Servizio idrico - quota tariffa rif erita al servizio degli impianti di depurazione a	2008	170.757,60	-222.954,03	-52.196,43	0,00	-52.196,43
	TOTALE CODIFICA		**1.533.449,22**	**-1.512.683,07**	**20.766,15**	**18.752,58**	**2.013,57**
30100.02.051200	Servizio di nettezza urbana - prove nti	2001	21.870,34	-6.668,19	15.202,15	0,00	15.202,15
30100.02.051200	Servizio di nettezza urbana - prove nti	2002	34.170,33	-8.161,94	26.008,39	0,00	26.008,39
30100.02.051200	Servizio di nettezza urbana - prove nti	2003	86.322,89	-13.767,67	72.555,22	0,00	72.555,22
30100.02.051200	Servizio di nettezza urbana - prove nti	2004	111.780,37	0,00	111.780,37	0,00	111.780,37
30100.02.051200	Servizio di nettezza urbana - prove nti	2005	96.846,23	-96.846,23	0,00	0,00	0,00
30100.02.051200	Servizio di nettezza urbana - prove nti	2006	113.741,98	-113.741,98	0,00	0,00	0,00
30100.02.051200	Servizio di nettezza urbana - prove nti	2007	72.588,84	-72.588,84	0,00	0,00	0,00
30100.02.051200	Servizio di nettezza urbana - prove nti	2008	881.690,41	-1.074.244,38	-192.553,97	29.476,80	-222.030,77
30100.02.051200	Servizio di nettezza urbana - prove nti	2009	94.514,42	-94.514,42	0,00	0,00	0,00
30100.02.051200	Servizio di nettezza urbana - prove nti	2015	4.606.360,60	-4.473.670,85	132.689,75	113.072,55	19.617,20
	TOTALE CODIFICA		**6.119.886,41**	**-5.954.204,50**	**165.681,91**	**142.549,35**	**23.132,56**

COMUNE DI QUALIANO

CODIFICA	DESCRIZIONE	ANNO RES.	RESIDUO AL 01/01/2018 (A)	VARIAZIONI DAL 01/01/2018 AL 31/12/2018 (B)	RESIDUI CONSERVATI AL 31/12/2018 (C) = (A) + (B)	RISCOSSIONI DAL 01/01/2018 AL 31/12/2018 (D)	RESIDUI AL 31/12/2018 (E) = (C) - (D)
30100.02.053800	Illuminazione votiva - proventi	2017	5.455,72	0,00	5.455,72	5.455,72	0,00
	TOTALE CODIFICA		**5.455,72**	**0,00**	**5.455,72**	**5.455,72**	**0,00**
30100.02.054000	Servizi cimiteriali - proventi dall e concessioni cimiteriali	2016	0,87	-0,87	0,00	0,00	0,00
30100.02.054000	Servizi cimiteriali - proventi dall e concessioni cimiteriali	2017	7.296,65	0,00	7.296,65	7.296,65	0,00
	TOTALE CODIFICA		**7.297,52**	**-0,87**	**7.296,65**	**7.296,65**	**0,00**
30100.03.058603	Altri fabbricati	2017	1.696,28	0,00	1.696,28	1.696,28	0,00
	TOTALE CODIFICA		**1.696,28**	**0,00**	**1.696,28**	**1.696,28**	**0,00**
30100.03.071800	COSAP	2017	8.173,78	0,00	8.173,78	8.173,78	0,00
	TOTALE CODIFICA		**8.173,78**	**0,00**	**8.173,78**	**8.173,78**	**0,00**
30200.03.042400	Violazione regolamenti comunali, or dinanze sindacali ecc.	2012	-6.657,36	0,00	-6.657,36	0,00	-6.657,36
30200.03.042400	Violazione regolamenti comunali, or dinanze sindacali ecc.	2015	46.613,61	0,00	46.613,61	3.173,62	43.439,99
30200.03.042400	Violazione regolamenti comunali, or dinanze sindacali ecc.	2017	4.548,00	0,00	4.548,00	4.548,00	0,00
	TOTALE CODIFICA		**44.504,25**	**0,00**	**44.504,25**	**7.721,62**	**36.782,63**
30200.03.042501	Violazioni al C.D.S.-Ruolo speciale violazioni elevate tramite sistema autovelox	2011	4.179.070,79	0,00	4.179.070,79	53.661,81	4.125.408,98
	TOTALE CODIFICA		**4.179.070,79**	**0,00**	**4.179.070,79**	**53.661,81**	**4.125.408,98**
30200.03.042800	Violazione del codice della strada e del regolamento di attuazione - n ormative	2005	182.096,16	-159.670,27	22.425,89	22.425,89	0,00
30200.03.042800	Violazione del codice della strada e del regolamento di attuazione - n ormative	2006	137.622,25	-128.800,66	8.821,59	8.821,59	0,00
30200.03.042800	Violazione del codice della strada e del regolamento di attuazione - n ormative	2008	863,99	-863,99	0,00	0,00	0,00
	TOTALE CODIFICA		**320.582,40**	**-289.334,92**	**31.247,48**	**31.247,48**	**0,00**
30200.03.042801	Proventi da violazioni al CDS da ru oli esattoriali-(ruolo anno 2010) (RUOLO	2009	522.118,43	-515.415,42	6.703,01	6.703,01	0,00
30200.03.042801	Proventi da violazioni al CDS da ru oli esattoriali-(ruolo anno 2010) (RUOLO	2010	248.081,55	-243.961,18	4.120,37	4.120,37	0,00
30200.03.042801	Proventi da violazioni al CDS da ru oli esattoriali-(ruolo anno 2010) (RUOLO	2012	433.672,70	0,00	433.672,70	21.028,63	412.644,07
30200.03.042801	Proventi da violazioni al CDS da ru oli esattoriali-(ruolo anno 2010) (RUOLO	2013	237.692,68	0,00	237.692,68	5.630,38	232.062,30
30200.03.042801	Proventi da violazioni al CDS da ru oli esattoriali-(ruolo anno 2010) (RUOLO	2014	320.803,21	0,00	320.803,21	6.678,81	314.124,40

CODIFICA	DESCRIZIONE	ANNO RES.	RESIDUO AL 01/01/2018 (A)	VARIAZIONI DAL 01/01/2018 AL 31/12/2018 (B)	RESIDUI CONSERVATI AL 31/12/2018 (C) = (A) + (B)	RISCOSSIONI DAL 01/01/2018 AL 31/12/2018 (D)	RESIDUI AL 31/12/2018 (E) = (C) - (D)
30200.03.042801	Proventi da violazioni al CDS da ru oli esattoriali-(ruolo anno 2010) (RUOLO	2015	331.665,25	0,00	331.665,25	7.391,27	324.273,98
30200.03.042801	Proventi da violazioni al CDS da ru oli esattoriali-(ruolo anno 2010) (RUOLO	2016	763.036,00	0,00	763.036,00	15.593,20	747.442,80
30200.03.042801	Proventi da violazioni al CDS da ru oli esattoriali-(ruolo anno 2010) (RUOLO	2017	1.192.654,74	0,00	1.192.654,74	27.110,10	1.165.544,64
	TOTALE CODIFICA		**4.049.724,56**	**-759.376,60**	**3.290.347,96**	**94.255,77**	**3.196.092,19**
30300.03.065400	Interessi attivi	2017	0,46	0,00	0,46	0,46	0,00
	TOTALE CODIFICA		**0,46**	**0,00**	**0,46**	**0,46**	**0,00**
30500.99.071100	D.I.A. (Dichiarazione inizio attivi ta')	2017	14.382,00	0,00	14.382,00	14.382,00	0,00
	TOTALE CODIFICA		**14.382,00**	**0,00**	**14.382,00**	**14.382,00**	**0,00**
30500.99.071200	Proventi Edilizi per autorizzazioni sismiche L.R 16/2014	2017	1.350,00	0,00	1.350,00	1.350,00	0,00
	TOTALE CODIFICA		**1.350,00**	**0,00**	**1.350,00**	**1.350,00**	**0,00**
30500.99.071500	reintegra fondi di parte passiva	2017	1.077,31	0,00	1.077,31	16,61	1.060,70
	TOTALE CODIFICA		**1.077,31**	**0,00**	**1.077,31**	**16,61**	**1.060,70**
30500.99.072300	RECUPERO SOMME PER ABBATTIMENTO MANUFATTO ABUSIVO VIA	2014	96.172,48	0,00	96.172,48	0,00	96.172,48
	TOTALE CODIFICA		**96.172,48**	**0,00**	**96.172,48**	**0,00**	**96.172,48**
40200.01.080200	Finanz/ti statali edilizia scolas/c a	2005	0,62	0,00	0,62	0,00	0,62
40200.01.080200	Finanz/ti statali edilizia scolas/c a	2008	386.377,71	0,00	386.377,71	0,00	386.377,71
	TOTALE CODIFICA		**386.378,33**	**0,00**	**386.378,33**	**0,00**	**386.378,33**
40200.01.080400	Finanz/ti statali per realiz/ne OO. PP. Rif.spesa 2524/07- 2828	2008	52.277,77	0,00	52.277,77	11.122,09	41.155,68
	TOTALE CODIFICA		**52.277,77**	**0,00**	**52.277,77**	**11.122,09**	**41.155,68**
40200.01.080501	Finanziamento statale per messa in sicurezza scuola elementare Don Bos co	2009	27.028,45	0,00	27.028,45	0,00	27.028,45
	TOTALE CODIFICA		**27.028,45**	**0,00**	**27.028,45**	**0,00**	**27.028,45**
40200.01.080502	Adeguamento ed ammodernamento scuol a media Scalzapecora-fin.stat.-rif.	2014	950.362,43	0,00	950.362,43	107.864,36	842.498,07

COMUNE DI QUALIANO

CODIFICA	DESCRIZIONE	ANNO RES.	RESIDUO AL 01/01/2018 (A)	VARIAZIONI DAL 01/01/2018 AL 31/12/2018 (B)	RESIDUI CONSERVATI AL 31/12/2018 (C) = (A) + (B)	RISCOSSIONI DAL 01/01/2018 AL 31/12/2018 (D)	RESIDUI AL 31/12/2018 (E) = (C) - (D)
	TOTALE CODIFICA		**950.362,43**	**0,00**	**950.362,43**	**107.864,36**	**842.498,07**
40200.01.081800	Trasferimenti di capitale ordinari dalla regione RIF. CAP. SPESA 1936/ 01 -	2011	60.323,49	0,00	60.323,49	0,00	60.323,49
	TOTALE CODIFICA		**60.323,49**	**0,00**	**60.323,49**	**0,00**	**60.323,49**
40200.01.081900	Trasferimenti c/cap. regione per re alizzazione C.R.O.F. rif.cap.3984.4	2007	11.215,49	0,00	11.215,49	0,00	11.215,49
	TOTALE CODIFICA		**11.215,49**	**0,00**	**11.215,49**	**0,00**	**11.215,49**
40200.01.082000	Costruz. e man.str.OO.PP.cap.sp.288 7-3110/10-3110/12-2007;3100/01-2678	2005	48.730,71	0,00	48.730,71	0,00	48.730,71
40200.01.082000	Costruz. e man.str.OO.PP.cap.sp.288 7-3110/10-3110/12-2007;3100/01-2678	2006	906,30	0,00	906,30	0,00	906,30
40200.01.082000	Costruz. e man.str.OO.PP.cap.sp.288 7-3110/10-3110/12-2007;3100/01-2678	2008	451.179,53	0,00	451.179,53	0,00	451.179,53
40200.01.082000	Costruz. e man.str.OO.PP.cap.sp.288 7-3110/10-3110/12-2007;3100/01-2678	2009	14.638,43	0,00	14.638,43	0,00	14.638,43
40200.01.082000	Costruz. e man.str.OO.PP.cap.sp.288 7-3110/10-3110/12-2007;3100/01-2678	2013	2.582.683,83	-2.582.683,83	0,00	0,00	0,00
	TOTALE CODIFICA		**3.098.138,80**	**-2.582.683,83**	**515.454,97**	**0,00**	**515.454,97**
40200.01.085400	Contributi dei Comuni per investim. diversi-spesa cap.1936/01 quota ade sione	2005	15.558,35	0,00	15.558,35	0,00	15.558,35
40200.01.085400	Contributi dei Comuni per investim. diversi-spesa cap.1936/01 quota ade sione	2011	103.677,38	0,00	103.677,38	0,00	103.677,38
	TOTALE CODIFICA		**119.235,73**	**0,00**	**119.235,73**	**0,00**	**119.235,73**
40200.01.085601	ADEGUAMENTO STRUTTURE SCUOLA MEDIA G.VERDI L.FIN.2007 N.	2010	20.560,54	0,00	20.560,54	0,00	20.560,54
	TOTALE CODIFICA		**20.560,54**	**0,00**	**20.560,54**	**0,00**	**20.560,54**
40200.01.085602	ADEGUAMENTO STRUTTURA SCUOLA MEDIA S. DI GIACOMO L.FIN	2010	17.360,90	0,00	17.360,90	0,00	17.360,90
	TOTALE CODIFICA		**17.360,90**	**0,00**	**17.360,90**	**0,00**	**17.360,90**
40400.01.076601	Proventi dalla vendita di loculi(fi n.cap.3780 della spesa)	2005	448,40	-448,40	0,00	0,00	0,00
	TOTALE CODIFICA		**448,40**	**-448,40**	**0,00**	**0,00**	**0,00**
40400.01.076602	Proventi dalla vendita di suoli(fin .cap.3780 e 3785 della spesa)	2013	93.080,59	0,00	93.080,59	75.498,17	17.582,42
	TOTALE CODIFICA		**93.080,59**	**0,00**	**93.080,59**	**75.498,17**	**17.582,42**
40500.01.087802	Proventi edilizi	2017	20.691,18	0,00	20.691,18	20.688,18	3,00

COMUNE DI QUALIANO

CODIFICA	DESCRIZIONE	ANNO RES.	RESIDUO AL 01/01/2018 (A)	VARIAZIONI DAL 01/01/2018 AL 31/12/2018 (B)	RESIDUI CONSERVATI AL 31/12/2018 (C) = (A) + (B)	RISCOSSIONI DAL 01/01/2018 AL 31/12/2018 (D)	RESIDUI AL 31/12/2018 (E) = (C) - (D)
	TOTALE CODIFICA		**20.691,18**	**0,00**	**20.691,18**	**20.688,18**	**3,00**
60300.01.097100	Mutui per finanziare opere di cui a lla funzione 2.01	2008	63.397,98	0,00	63.397,98	0,00	63.397,98
	TOTALE CODIFICA		**63.397,98**	**0,00**	**63.397,98**	**0,00**	**63.397,98**
60300.01.097400	Mutui per finanziare opere di cui a lla funzione 2.04 Rif. spesa 2524/07-	2005	252,83	0,00	252,83	0,00	252,83
60300.01.097400	Mutui per finanziare opere di cui a lla funzione 2.04 Rif. spesa 2524/07-	2008	42.827,09	0,00	42.827,09	0,00	42.827,09
	TOTALE CODIFICA		**43.079,92**	**0,00**	**43.079,92**	**0,00**	**43.079,92**
60300.01.097600	Mutui per finanziare opere di cui a lla funzione 2.06 Rif. spesa 2828	2006	676.877,93	0,00	676.877,93	0,00	676.877,93
	TOTALE CODIFICA		**676.877,93**	**0,00**	**676.877,93**	**0,00**	**676.877,93**
60300.01.097800	Mutui per finanziare opere di cui a lla funzione 2.08 Rif. spesa 3110/15	2008	227.126,28	0,00	227.126,28	0,00	227.126,28
60300.01.097800	Mutui per finanziare opere di cui a lla funzione 2.08 Rif. spesa 3110/15	2016	9.436,42	0,00	9.436,42	0,00	9.436,42
	TOTALE CODIFICA		**236.562,70**	**0,00**	**236.562,70**	**0,00**	**236.562,70**
60300.01.097900	Mutui per finanziare opere di cui a lla funzione 2.09 rif. spesa 3258/01	2008	315.462,03	0,00	315.462,03	0,00	315.462,03
	TOTALE CODIFICA		**315.462,03**	**0,00**	**315.462,03**	**0,00**	**315.462,03**
60300.01.098000	Mutui per finanziare opere di cui a lla funzione 2.10	2005	354,00	0,00	354,00	0,00	354,00
60300.01.098000	Mutui per finanziare opere di cui a lla funzione 2.10	2008	169.907,58	-169.907,58	0,00	0,00	0,00
	TOTALE CODIFICA		**170.261,58**	**-169.907,58**	**354,00**	**0,00**	**354,00**
90100.03.900202	Lavoro autonomo	2017	0,80	0,00	0,80	0,00	0,80
	TOTALE CODIFICA		**0,80**	**0,00**	**0,80**	**0,00**	**0,80**
90100.99.900600	Rimborso di anticipazione di fondi per il servizio economato	2017	5.000,00	0,00	5.000,00	5.000,00	0,00
	TOTALE CODIFICA		**5.000,00**	**0,00**	**5.000,00**	**5.000,00**	**0,00**
90200.01.900500	Rimborso spese per servizi per cont o di terzi	2017	943,70	0,00	943,70	943,70	0,00
	TOTALE CODIFICA		**943,70**	**0,00**	**943,70**	**943,70**	**0,00**

COMUNE DI QUALIANO

CODIFICA	DESCRIZIONE	ANNO RES.	RESIDUO AL 01/01/2018	VARIAZIONI DAL 01/01/2018 AL 31/12/2018	RESIDUI CONSERVATI AL 31/12/2018	RISCOSSIONI DAL 01/01/2018 AL 31/12/2018	RESIDUI AL 31/12/2018
			(A)	(B)	(C) = (A) + (B)	(D)	(E) = (C) - (D)
	TOTALE GENERALE		**40.869.453,90**	**-13.297.199,13**	**27.572.254,77**	**3.136.781,53**	**24.435.473,24**

RESIDUI PASSIVI PER ANNO DI RESIDUO

Filtrati per :

- NESSUN FILTRO IMPOSTATO

Elenco dei responsabili considerati per la stampa:

NESSUN FILTRO IMPOSTATO SUI RESPONSABILI

Elenco degli assessorati considerati per la stampa:

NESSUN FILTRO IMPOSTATO SUGLI ASSESSORATI

CODIFICA	DESCRIZIONE	ANNO RES.	RESIDUO AL 01/01/2018 (A)	VARIAZIONI DAL 01/01/2018 AL 31/12/2018 (B)	RESIDUI CONSERVATI AL 31/12/2018 (C) = (A) + (B)	PAGAMENTI DAL 01/01/2018 AL 31/12/2018 (D)	RESIDUI AL 31/12/2018 (E) = (C) - (D)
01011.03.000607	Altri beni di consumo	2017	1.000,00	0,00	1.000,00	1.000,00	0,00
	TOTALE CODIFICA		**1.000,00**	**0,00**	**1.000,00**	**1.000,00**	**0,00**
01011.03.001401	Indennita` di carica al sindaco ed agli assessori comunali	2016	5.139,71	-5.139,71	0,00	0,00	0,00
01011.03.001401	Indennita` di carica al sindaco ed agli assessori comunali	2017	8.092,58	0,00	8.092,58	8.092,58	0,00
	TOTALE CODIFICA		**13.232,29**	**-5.139,71**	**8.092,58**	**8.092,58**	**0,00**
01011.03.001402	Indennita` di presenza per le aduna nze del consiglio comunale e della giunta	2017	2.500,00	0,00	2.500,00	2.500,00	0,00
	TOTALE CODIFICA		**2.500,00**	**0,00**	**2.500,00**	**2.500,00**	**0,00**
01011.03.001403	Indennita` di presenza per le aduna nze delle commissioni consiliari	2016	500,00	-500,00	0,00	0,00	0,00
01011.03.001403	Indennita` di presenza per le aduna nze delle commissioni consiliari	2017	2.500,00	0,00	2.500,00	920,00	1.580,00
	TOTALE CODIFICA		**3.000,00**	**-500,00**	**2.500,00**	**920,00**	**1.580,00**
01011.03.001405	Trattamento fine rapporto (T.F.R.) per il sindaco	2014	1.917,00	0,00	1.917,00	0,00	1.917,00
01011.03.001405	Trattamento fine rapporto (T.F.R.) per il sindaco	2015	2.584,29	0,00	2.584,29	0,00	2.584,29
01011.03.001405	Trattamento fine rapporto (T.F.R.) per il sindaco	2016	2.500,00	0,00	2.500,00	0,00	2.500,00
01011.03.001405	Trattamento fine rapporto (T.F.R.) per il sindaco	2017	2.500,00	0,00	2.500,00	0,00	2.500,00
	TOTALE CODIFICA		**9.501,29**	**0,00**	**9.501,29**	**0,00**	**9.501,29**
01011.03.001800	Spese per la presidenza del consigl io comunale	2017	3.000,00	0,00	3.000,00	1.000,00	2.000,00

COMUNE DI QUALIANO

CODIFICA	DESCRIZIONE	ANNO RES.	RESIDUO AL 01/01/2018 (A)	VARIAZIONI DAL 01/01/2018 AL 31/12/2018 (B)	RESIDUI CONSERVATI AL 31/12/2018 (C) = (A) + (B)	PAGAMENTI DAL 01/01/2018 AL 31/12/2018 (D)	RESIDUI AL 31/12/2018 (E) = (C) - (D)
	TOTALE CODIFICA		**3.000,00**	**0,00**	**3.000,00**	**1.000,00**	**2.000,00**
01011.03.001801	Indennita` di carica al Presidente del Consiglio Comunale	2017	1.166,22	0,00	1.166,22	1.166,22	0,00
	TOTALE CODIFICA		**1.166,22**	**0,00**	**1.166,22**	**1.166,22**	**0,00**
01011.03.001802	Autonomia funzionle ed organizz/va del consiglio comunale	2017	1.000,00	0,00	1.000,00	0,00	1.000,00
	TOTALE CODIFICA		**1.000,00**	**0,00**	**1.000,00**	**0,00**	**1.000,00**
01011.03.002600	organi istituzionali - spese div erse-ivi compreso Quota Ass/va ANCI	2015	2.500,00	0,00	2.500,00	2.500,00	0,00
01011.03.002600	organi istituzionali - spese div erse-ivi compreso Quota Ass/va ANCI	2016	1.923,48	0,00	1.923,48	1.923,48	0,00
01011.03.002600	organi istituzionali - spese div erse-ivi compreso Quota Ass/va ANCI	2017	4.000,00	0,00	4.000,00	0,00	4.000,00
	TOTALE CODIFICA		**8.423,48**	**0,00**	**8.423,48**	**4.423,48**	**4.000,00**
01011.03.003401	Trattamento economico ai Revisori	2017	33.470,00	0,00	33.470,00	33.470,00	0,00
	TOTALE CODIFICA		**33.470,00**	**0,00**	**33.470,00**	**33.470,00**	**0,00**
01011.03.003403	Rimborso Spese	2017	1.900,00	-172,97	1.727,03	1.727,03	0,00
	TOTALE CODIFICA		**1.900,00**	**-172,97**	**1.727,03**	**1.727,03**	**0,00**
01011.03.004200	Gestione uffici - prestazione di se rvizi	2017	3.752,63	0,00	3.752,63	552,63	3.200,00
	TOTALE CODIFICA		**3.752,63**	**0,00**	**3.752,63**	**552,63**	**3.200,00**
01011.10.011806	Assicurazioni	2017	1.343,00	0,00	1.343,00	1.343,00	0,00
	TOTALE CODIFICA		**1.343,00**	**0,00**	**1.343,00**	**1.343,00**	**0,00**
01021.01.005601	Stipendi ed altri assegni fissi	2017	9.000,00	0,00	9.000,00	9.000,00	0,00
	TOTALE CODIFICA		**9.000,00**	**0,00**	**9.000,00**	**9.000,00**	**0,00**
01021.01.005605	Oneri previdenziali assistenziali e d assicurativi obbligatori a carico ente	2017	13.089,94	0,00	13.089,94	13.089,94	0,00
	TOTALE CODIFICA		**13.089,94**	**0,00**	**13.089,94**	**13.089,94**	**0,00**
01021.02.014000	Imposte e tasse diverse relative ai servizi generali	2017	397,12	0,00	397,12	0,00	397,12

CODIFICA	DESCRIZIONE	ANNO RES.	RESIDUO AL 01/01/2018 (A)	VARIAZIONI DAL 01/01/2018 AL 31/12/2018 (B)	RESIDUI CONSERVATI AL 31/12/2018 (C) = (A) + (B)	PAGAMENTI DAL 01/01/2018 AL 31/12/2018 (D)	RESIDUI AL 31/12/2018 (E) = (C) - (D)
	TOTALE CODIFICA		**397,12**	**0,00**	**397,12**	**0,00**	**397,12**
01021.03.008200	Programma informatizzazione - acqui sto beni	2015	500,00	0,00	500,00	500,00	0,00
01021.03.008200	Programma informatizzazione - acqui sto beni	2017	5.360,94	-26,40	5.334,54	1.806,82	3.527,72
	TOTALE CODIFICA		**5.860,94**	**-26,40**	**5.834,54**	**2.306,82**	**3.527,72**
01021.03.008201	Manutenzione ordinaria beni immobil i-Acquisto beni-	2017	1.000,00	0,00	1.000,00	0,00	1.000,00
	TOTALE CODIFICA		**1.000,00**	**0,00**	**1.000,00**	**0,00**	**1.000,00**
01021.03.008203	Libri, riviste, stampati, canceller ia e varie	2017	783,64	0,00	783,64	525,00	258,64
	TOTALE CODIFICA		**783,64**	**0,00**	**783,64**	**525,00**	**258,64**
01021.03.008207	Altri beni di consumo	2015	130,00	0,00	130,00	0,00	130,00
01021.03.008207	Altri beni di consumo	2017	407,50	0,00	407,50	0,00	407,50
	TOTALE CODIFICA		**537,50**	**0,00**	**537,50**	**0,00**	**537,50**
01021.03.010300	Periodico informativo sull'attivita ' amministrativa del Comune	2015	11.712,00	0,00	11.712,00	0,00	11.712,00
01021.03.010300	Periodico informativo sull'attivita ' amministrativa del Comune	2016	6.356,00	0,00	6.356,00	0,00	6.356,00
01021.03.010300	Periodico informativo sull'attivita ' amministrativa del Comune	2017	6.000,00	0,00	6.000,00	0,00	6.000,00
	TOTALE CODIFICA		**24.068,00**	**0,00**	**24.068,00**	**0,00**	**24.068,00**
01021.03.011000	Collaborazioni esterne di alto cont enuto professionale - prestazione d i servizi	2017	664,92	-664,92	0,00	0,00	0,00
	TOTALE CODIFICA		**664,92**	**-664,92**	**0,00**	**0,00**	**0,00**
01021.03.011800	Programma informatizzazione - prest azioni di servizi	2016	520,11	0,00	520,11	520,11	0,00
01021.03.011800	Programma informatizzazione - prest azioni di servizi	2017	18.660,04	0,00	18.660,04	18.325,03	335,01
	TOTALE CODIFICA		**19.180,15**	**0,00**	**19.180,15**	**18.845,14**	**335,01**
01021.03.011801	Manutenzione ordinaria immobili	2015	0,41	0,00	0,41	0,41	0,00
01021.03.011801	Manutenzione ordinaria immobili	2017	2.000,00	0,00	2.000,00	0,00	2.000,00
	TOTALE CODIFICA		**2.000,41**	**0,00**	**2.000,41**	**0,41**	**2.000,00**

CODIFICA	DESCRIZIONE	ANNO RES.	RESIDUO AL 01/01/2018 (A)	VARIAZIONI DAL 01/01/2018 AL 31/12/2018 (B)	RESIDUI CONSERVATI AL 31/12/2018 (C) = (A) + (B)	PAGAMENTI DAL 01/01/2018 AL 31/12/2018 (D)	RESIDUI AL 31/12/2018 (E) = (C) - (D)
01021.03.011802	Manutenzione ordinaria beni mobili compreso ascensore	2017	1.000,00	0,00	1.000,00	993,08	6,92
	TOTALE CODIFICA		**1.000,00**	**0,00**	**1.000,00**	**993,08**	**6,92**
01021.03.011803	Posta, telefono e telegrafo	2013	3.569,50	0,00	3.569,50	3.569,50	0,00
01021.03.011803	Posta, telefono e telegrafo	2014	19,73	0,00	19,73	0,00	19,73
01021.03.011803	Posta, telefono e telegrafo	2015	10,99	0,00	10,99	0,00	10,99
01021.03.011803	Posta, telefono e telegrafo	2016	11,44	0,00	11,44	0,00	11,44
01021.03.011803	Posta, telefono e telegrafo	2017	39.305,44	0,00	39.305,44	2.725,89	36.579,55
	TOTALE CODIFICA		**42.917,10**	**0,00**	**42.917,10**	**6.295,39**	**36.621,71**
01021.03.011804	Acqua, luce e gas (compreso consumi idrici soc.S.C.P. A.)	2015	16.200,00	0,00	16.200,00	0,00	16.200,00
01021.03.011804	Acqua, luce e gas (compreso consumi idrici soc.S.C.P. A.)	2016	9.989,25	0,00	9.989,25	0,00	9.989,25
01021.03.011804	Acqua, luce e gas (compreso consumi idrici soc.S.C.P. A.)	2017	54.000,00	0,00	54.000,00	0,00	54.000,00
	TOTALE CODIFICA		**80.189,25**	**0,00**	**80.189,25**	**0,00**	**80.189,25**
01021.03.011805	Pulizia locali	2015	3.174,79	0,00	3.174,79	3.174,79	0,00
01021.03.011805	Pulizia locali	2017	16.168,34	0,00	16.168,34	14.168,34	2.000,00
	TOTALE CODIFICA		**19.343,13**	**0,00**	**19.343,13**	**17.343,13**	**2.000,00**
01021.03.011807	Altre spese	2017	143,84	0,00	143,84	0,00	143,84
	TOTALE CODIFICA		**143,84**	**0,00**	**143,84**	**0,00**	**143,84**
01021.03.012200	Gare di appalto e contratti - prest azione di servizi	2017	2.493,82	0,00	2.493,82	0,00	2.493,82
	TOTALE CODIFICA		**2.493,82**	**0,00**	**2.493,82**	**0,00**	**2.493,82**
01021.03.012600	Feste naz/li e solennita' civili-il luminarie natalizie-prestazioni di servizi	2017	2.000,00	0,00	2.000,00	1.000,00	1.000,00
	TOTALE CODIFICA		**2.000,00**	**0,00**	**2.000,00**	**1.000,00**	**1.000,00**
01031.01.014601	Stipendi ed altri assegni fissi	2017	3.200,00	0,00	3.200,00	3.200,00	0,00
	TOTALE CODIFICA		**3.200,00**	**0,00**	**3.200,00**	**3.200,00**	**0,00**
01031.01.014605	Oneri previdenziali assistenziali e d assicurativi obbligatori a carico ente	2017	2.964,00	0,00	2.964,00	2.964,00	0,00

COMUNE DI QUALIANO

CODIFICA	DESCRIZIONE	ANNO RES.	RESIDUO AL 01/01/2018 (A)	VARIAZIONI DAL 01/01/2018 AL 31/12/2018 (B)	RESIDUI CONSERVATI AL 31/12/2018 (C) = (A) + (B)	PAGAMENTI DAL 01/01/2018 AL 31/12/2018 (D)	RESIDUI AL 31/12/2018 (E) = (C) - (D)
	TOTALE CODIFICA		**2.964,00**	**0,00**	**2.964,00**	**2.964,00**	**0,00**
01031.02.035000	Iva a debito del comune da versare all'erario	2017	8.187,31	0,00	8.187,31	8.187,31	0,00
	TOTALE CODIFICA		**8.187,31**	**0,00**	**8.187,31**	**8.187,31**	**0,00**
01031.03.014800	Uffici finanziari - acquisto di ben i	2016	1.000,00	0,00	1.000,00	0,00	1.000,00
	TOTALE CODIFICA		**1.000,00**	**0,00**	**1.000,00**	**0,00**	**1.000,00**
01031.03.015200	Uffici finanziari - prestazione di servizi	2014	1.039,39	0,00	1.039,39	0,00	1.039,39
01031.03.015200	Uffici finanziari - prestazione di servizi	2016	2.000,00	0,00	2.000,00	0,00	2.000,00
01031.03.015200	Uffici finanziari - prestazione di servizi	2017	4.456,20	0,00	4.456,20	2.745,00	1.711,20
	TOTALE CODIFICA		**7.495,59**	**0,00**	**7.495,59**	**2.745,00**	**4.750,59**
01031.03.015300	Formazione del personale Rag.eTrib.	2017	400,00	0,00	400,00	0,00	400,00
	TOTALE CODIFICA		**400,00**	**0,00**	**400,00**	**0,00**	**400,00**
01031.03.015600	Servizio di tesoreria - oneri per l a convenzione	2016	76.075,00	0,00	76.075,00	76.075,00	0,00
01031.03.015600	Servizio di tesoreria - oneri per l a convenzione	2017	133.100,00	0,00	133.100,00	125.225,00	7.875,00
	TOTALE CODIFICA		**209.175,00**	**0,00**	**209.175,00**	**201.300,00**	**7.875,00**
01031.10.035303	Riconoscimento legittimita'debiti f uori bilancio -art.194-d.l.vo 267/2 000	2010	106.895,28	-106.895,28	0,00	0,00	0,00
01031.10.035303	Riconoscimento legittimita'debiti f uori bilancio -art.194-d.l.vo 267/2 000	2011	164.061,30	-117.302,29	46.759,01	1.804,79	44.954,22
01031.10.035303	Riconoscimento legittimita'debiti f uori bilancio -art.194-d.l.vo 267/2 000	2014	117.289,15	0,00	117.289,15	4.203,16	113.085,99
01031.10.035303	Riconoscimento legittimita'debiti f uori bilancio -art.194-d.l.vo 267/2 000	2015	79.253,01	0,00	79.253,01	11.055,62	68.197,39
01031.10.035303	Riconoscimento legittimita'debiti f uori bilancio -art.194-d.l.vo 267/2 000	2016	104.561,57	0,00	104.561,57	66.516,27	38.045,30
01031.10.035303	Riconoscimento legittimita'debiti f uori bilancio -art.194-d.l.vo 267/2 000	2017	272.085,93	0,00	272.085,93	85.343,53	186.742,40
	TOTALE CODIFICA		**844.146,24**	**-224.197,57**	**619.948,67**	**168.923,37**	**451.025,30**
01041.01.017205	Oneri previdenziali assistenziali e d assicurativi obbligatori a carico ente	2017	2.872,00	0,00	2.872,00	2.872,00	0,00
	TOTALE CODIFICA		**2.872,00**	**0,00**	**2.872,00**	**2.872,00**	**0,00**
01041.03.017400	Ufficio tributi - acquisto di beni	2017	693,40	0,00	693,40	693,40	0,00

COMUNE DI QUALIANO

CODIFICA	DESCRIZIONE	ANNO RES.	RESIDUO AL 01/01/2018 (A)	VARIAZIONI DAL 01/01/2018 AL 31/12/2018 (B)	RESIDUI CONSERVATI AL 31/12/2018 (C) = (A) + (B)	PAGAMENTI DAL 01/01/2018 AL 31/12/2018 (D)	RESIDUI AL 31/12/2018 (E) = (C) - (D)
TOTALE CODIFICA			**693,40**	**0,00**	**693,40**	**693,40**	**0,00**
01041.03.018200	Ufficio tributi - prestazione di se rvizi	2015	2.000,00	0,00	2.000,00	0,00	2.000,00
01041.03.018200	Ufficio tributi - prestazione di se rvizi	2016	1.270,00	0,00	1.270,00	0,00	1.270,00
TOTALE CODIFICA			**3.270,00**	**0,00**	**3.270,00**	**0,00**	**3.270,00**
01041.03.019000	Riscossione dei tributi comunali - prestazione di servizi-Concessionar io Banco	2016	8.295,51	0,00	8.295,51	5.236,89	3.058,62
01041.03.019000	Riscossione dei tributi comunali - prestazione di servizi-Concessionar io Banco	2017	16.000,00	0,00	16.000,00	0,00	16.000,00
TOTALE CODIFICA			**24.295,51**	**0,00**	**24.295,51**	**5.236,89**	**19.058,62**
01041.04.019500	Versamento alla Provincia del tribu to 5% sulla tariffa r.s.u.	2005	1.066,28	-1.066,28	0,00	0,00	0,00
01041.04.019500	Versamento alla Provincia del tribu to 5% sulla tariffa r.s.u.	2008	78.494,48	-4.494,48	74.000,00	60.000,00	14.000,00
01041.04.019500	Versamento alla Provincia del tribu to 5% sulla tariffa r.s.u.	2009	142.979,64	-136.979,64	6.000,00	0,00	6.000,00
01041.04.019500	Versamento alla Provincia del tribu to 5% sulla tariffa r.s.u.	2010	144.781,42	-144.781,42	0,00	0,00	0,00
01041.04.019500	Versamento alla Provincia del tribu to 5% sulla tariffa r.s.u.	2011	144.703,13	0,00	144.703,13	0,00	144.703,13
01041.04.019500	Versamento alla Provincia del tribu to 5% sulla tariffa r.s.u.	2012	154.276,50	0,00	154.276,50	0,00	154.276,50
01041.04.019500	Versamento alla Provincia del tribu to 5% sulla tariffa r.s.u.	2013	172.641,61	0,00	172.641,61	0,00	172.641,61
01041.04.019500	Versamento alla Provincia del tribu to 5% sulla tariffa r.s.u.	2014	170.148,20	0,00	170.148,20	0,00	170.148,20
01041.04.019500	Versamento alla Provincia del tribu to 5% sulla tariffa r.s.u.	2015	166.806,62	0,00	166.806,62	0,00	166.806,62
01041.04.019500	Versamento alla Provincia del tribu to 5% sulla tariffa r.s.u.	2016	163.595,64	0,00	163.595,64	0,00	163.595,64
01041.04.019500	Versamento alla Provincia del tribu to 5% sulla tariffa r.s.u.	2017	173.206,07	0,00	173.206,07	0,00	173.206,07
TOTALE CODIFICA			**1.512.699,59**	**-287.321,82**	**1.225.377,77**	**60.000,00**	**1.165.377,77**
01041.10.020202	Tributi non dovuti (SGRAVI)	2017	2.296,16	0,00	2.296,16	2.296,16	0,00
TOTALE CODIFICA			**2.296,16**	**0,00**	**2.296,16**	**2.296,16**	**0,00**
01051.03.021200	Inventario beni comunali - formazio ne ed aggiornamento	2017	0,01	-0,01	0,00	0,00	0,00
TOTALE CODIFICA			**0,01**	**-0,01**	**0,00**	**0,00**	**0,00**
01052.02.193601	Automazione dei servizi - Acquisto attrezzature informatiche progetto INTRA	2015	152.246,20	-152.246,20	0,00	0,00	0,00

CODIFICA	DESCRIZIONE	ANNO RES.	RESIDUO AL 01/01/2018 (A)	VARIAZIONI DAL 01/01/2018 AL 31/12/2018 (B)	RESIDUI CONSERVATI AL 31/12/2018 (C) = (A) + (B)	PAGAMENTI DAL 01/01/2018 AL 31/12/2018 (D)	RESIDUI AL 31/12/2018 (E) = (C) - (D)
	TOTALE CODIFICA		**152.246,20**	**-152.246,20**	**0,00**	**0,00**	**0,00**
01061.01.024005	Oneri previdenziali assistenziali e d assicurativi obbligatori a carico ente	2017	1.450,00	0,00	1.450,00	1.450,00	0,00
	TOTALE CODIFICA		**1.450,00**	**0,00**	**1.450,00**	**1.450,00**	**0,00**
01061.03.024400	Ufficio tecnico - acquisto di beni	2017	1.638,44	0,00	1.638,44	681,75	956,69
	TOTALE CODIFICA		**1.638,44**	**0,00**	**1.638,44**	**681,75**	**956,69**
01061.03.025000	Ufficio tecnico - prestazione di se rvizi	2014	1.000,00	0,00	1.000,00	0,00	1.000,00
01061.03.025000	Ufficio tecnico - prestazione di se rvizi	2015	2.673,68	-807,08	1.866,60	1.866,60	0,00
01061.03.025000	Ufficio tecnico - prestazione di se rvizi	2016	1.571,68	-71,68	1.500,00	0,00	1.500,00
01061.03.025000	Ufficio tecnico - prestazione di se rvizi	2017	3.018,40	0,00	3.018,40	140,00	2.878,40
	TOTALE CODIFICA		**8.263,76**	**-878,76**	**7.385,00**	**2.006,60**	**5.378,40**
01061.03.025008	SPORTELLO UNICO PER LE IMPRESE	2013	4.000,00	-4.000,00	0,00	0,00	0,00
	TOTALE CODIFICA		**4.000,00**	**-4.000,00**	**0,00**	**0,00**	**0,00**
01061.03.025400	Studi, progettazioni, direzione lav ori e collaudi a mezzo di professio nisti	2014	6.000,00	0,00	6.000,00	0,00	6.000,00
01061.03.025400	Studi, progettazioni, direzione lav ori e collaudi a mezzo di professio nisti	2016	4.000,00	0,00	4.000,00	0,00	4.000,00
01061.03.025400	Studi, progettazioni, direzione lav ori e collaudi a mezzo di professio nisti	2017	0,04	-0,04	0,00	0,00	0,00
	TOTALE CODIFICA		**10.000,04**	**-0,04**	**10.000,00**	**0,00**	**10.000,00**
01061.03.025500	Accatastamento beni immobili-presta zioni di servizi	2014	857,52	0,00	857,52	0,00	857,52
	TOTALE CODIFICA		**857,52**	**0,00**	**857,52**	**0,00**	**857,52**
01071.01.027205	Oneri previdenziali assistenziali e d assicurativi obbligatori a carico ente	2017	3.524,00	0,00	3.524,00	3.524,00	0,00
	TOTALE CODIFICA		**3.524,00**	**0,00**	**3.524,00**	**3.524,00**	**0,00**
01071.02.027301	Irap - Consultazioni Elettorali	2016	2.473,00	-2.473,00	0,00	0,00	0,00
	TOTALE CODIFICA		**2.473,00**	**-2.473,00**	**0,00**	**0,00**	**0,00**
01071.03.027302	Spese per consultazioni Elettorali	2016	4.018,83	0,00	4.018,83	0,00	4.018,83

CODIFICA	DESCRIZIONE	ANNO RES.	RESIDUO AL 01/01/2018 (A)	VARIAZIONI DAL 01/01/2018 AL 31/12/2018 (B)	RESIDUI CONSERVATI AL 31/12/2018 (C) = (A) + (B)	PAGAMENTI DAL 01/01/2018 AL 31/12/2018 (D)	RESIDUI AL 31/12/2018 (E) = (C) - (D)
	TOTALE CODIFICA		**4.018,83**	**0,00**	**4.018,83**	**0,00**	**4.018,83**
01071.03.027400	Ufficio servizi demografici - acqui sto di beni	2013	1.274,00	0,00	1.274,00	0,00	1.274,00
01071.03.027400	Ufficio servizi demografici - acqui sto di beni	2015	150,00	0,00	150,00	150,00	0,00
01071.03.027400	Ufficio servizi demografici - acqui sto di beni	2016	400,00	0,00	400,00	400,00	0,00
01071.03.027400	Ufficio servizi demografici - acqui sto di beni	2017	2.034,98	-1,28	2.033,70	2.007,83	25,87
	TOTALE CODIFICA		**3.858,98**	**-1,28**	**3.857,70**	**2.557,83**	**1.299,87**
01071.03.027407	Altri beni di consumo	2017	73,20	0,00	73,20	73,20	0,00
	TOTALE CODIFICA		**73,20**	**0,00**	**73,20**	**73,20**	**0,00**
01071.03.028000	Ufficio servizi demografici - prest azione di servizi	2017	3.904,51	-3,55	3.900,96	3.900,96	0,00
	TOTALE CODIFICA		**3.904,51**	**-3,55**	**3.900,96**	**3.900,96**	**0,00**
01071.03.028008	Protocollo Informatico	2017	47,36	-47,36	0,00	0,00	0,00
	TOTALE CODIFICA		**47,36**	**-47,36**	**0,00**	**0,00**	**0,00**
01081.03.028800	Commissione elettorale circondarial e - spese	2008	15.850,32	0,00	15.850,32	0,00	15.850,32
01081.03.028800	Commissione elettorale circondarial e - spese	2009	10.000,00	0,00	10.000,00	0,00	10.000,00
01081.03.028800	Commissione elettorale circondarial e - spese	2010	5.000,00	0,00	5.000,00	0,00	5.000,00
01081.03.028800	Commissione elettorale circondarial e - spese	2011	10.000,00	0,00	10.000,00	0,00	10.000,00
01081.03.028800	Commissione elettorale circondarial e - spese	2013	2.000,00	0,00	2.000,00	0,00	2.000,00
01081.03.028800	Commissione elettorale circondarial e - spese	2014	8.000,00	0,00	8.000,00	0,00	8.000,00
01081.03.028800	Commissione elettorale circondarial e - spese	2015	7.000,00	0,00	7.000,00	0,00	7.000,00
01081.03.028800	Commissione elettorale circondarial e - spese	2016	6.000,00	0,00	6.000,00	0,00	6.000,00
01081.03.028800	Commissione elettorale circondarial e - spese	2017	7.000,00	0,00	7.000,00	0,00	7.000,00
	TOTALE CODIFICA		**70.850,32**	**0,00**	**70.850,32**	**0,00**	**70.850,32**
01101.03.012800	Congressi, convegni, celebrazioni o noranze, ricevimenti, gemellaggi -	2017	150,00	0,00	150,00	150,00	0,00
	TOTALE CODIFICA		**150,00**	**0,00**	**150,00**	**150,00**	**0,00**

COMUNE DI QUALIANO

CODIFICA	DESCRIZIONE	ANNO RES.	RESIDUO AL 01/01/2018 (A)	VARIAZIONI DAL 01/01/2018 AL 31/12/2018 (B)	RESIDUI CONSERVATI AL 31/12/2018 (C) = (A) + (B)	PAGAMENTI DAL 01/01/2018 AL 31/12/2018 (D)	RESIDUI AL 31/12/2018 (E) = (C) - (D)
01111.01.014500	Oneri straordinari - contributi INPDAP anni 2005-2007-(iscritto al 50%)	2011	16.261,95	0,00	16.261,95	4.474,78	11.787,17
01111.01.014500	Oneri straordinari - contributi INPDAP anni 2005-2007-(iscritto al 50%)	2012	34.098,68	0,00	34.098,68	0,00	34.098,68
	TOTALE CODIFICA		**50.360,63**	**0,00**	**50.360,63**	**4.474,78**	**45.885,85**
01111.01.032204	Quota fondo efficienza servizi eser cizi precedenti	2017	19.792,60	-0,54	19.792,06	19.792,06	0,00
	TOTALE CODIFICA		**19.792,60**	**-0,54**	**19.792,06**	**19.792,06**	**0,00**
01111.01.032206	Oneri previdenziali ed assistenzial i su emolumenti diversi dagli stipe ndi	2017	35.934,01	0,00	35.934,01	35.934,01	0,00
	TOTALE CODIFICA		**35.934,01**	**0,00**	**35.934,01**	**35.934,01**	**0,00**
01111.02.035100	I.R.A.P. alla Regione	2017	28.733,53	0,00	28.733,53	24.233,53	4.500,00
	TOTALE CODIFICA		**28.733,53**	**0,00**	**28.733,53**	**24.233,53**	**4.500,00**
01111.02.035102	IRAP SU ALTRI COMPENSI	2017	3.215,40	0,00	3.215,40	2.215,40	1.000,00
	TOTALE CODIFICA		**3.215,40**	**0,00**	**3.215,40**	**2.215,40**	**1.000,00**
01111.03.012400	Liti, arbitraggi, risarcimenti - pr estazione di servizi	2010	4.344,00	0,00	4.344,00	0,00	4.344,00
01111.03.012400	Liti, arbitraggi, risarcimenti - pr estazione di servizi	2011	10.959,04	0,00	10.959,04	1.887,60	9.071,44
01111.03.012400	Liti, arbitraggi, risarcimenti - pr estazione di servizi	2012	6.022,00	0,00	6.022,00	1.268,80	4.753,20
01111.03.012400	Liti, arbitraggi, risarcimenti - pr estazione di servizi	2013	4.040,00	0,00	4.040,00	1.200,00	2.840,00
01111.03.012400	Liti, arbitraggi, risarcimenti - pr estazione di servizi	2014	8.763,14	0,00	8.763,14	0,00	8.763,14
01111.03.012400	Liti, arbitraggi, risarcimenti - pr estazione di servizi	2015	51.825,60	0,00	51.825,60	8.020,50	43.805,10
01111.03.012400	Liti, arbitraggi, risarcimenti - pr estazione di servizi	2016	81.206,53	0,00	81.206,53	15.252,36	65.954,17
01111.03.012400	Liti, arbitraggi, risarcimenti - pr estazione di servizi	2017	8.060,91	0,00	8.060,91	8.060,91	0,00
	TOTALE CODIFICA		**175.221,22**	**0,00**	**175.221,22**	**35.690,17**	**139.531,05**
01111.03.033400	Compensi ai componenti il nucleo di valutazione	2017	7.383,20	0,00	7.383,20	4.024,38	3.358,82
	TOTALE CODIFICA		**7.383,20**	**0,00**	**7.383,20**	**4.024,38**	**3.358,82**
01111.04.034003	Accordi territoriali di genere Rif. e. 17000	2014	22.570,02	0,00	22.570,02	0,00	22.570,02
	TOTALE CODIFICA		**22.570,02**	**0,00**	**22.570,02**	**0,00**	**22.570,02**

COMUNE DI QUALIANO

CODIFICA	DESCRIZIONE	ANNO RES.	RESIDUO AL 01/01/2018 (A)	VARIAZIONI DAL 01/01/2018 AL 31/12/2018 (B)	RESIDUI CONSERVATI AL 31/12/2018 (C) = (A) + (B)	PAGAMENTI DAL 01/01/2018 AL 31/12/2018 (D)	RESIDUI AL 31/12/2018 (E) = (C) - (D)
03011.01.044001	Stipendi ed altri assegni fissi	2015	1.138,00	-1.138,00	0,00	0,00	0,00
03011.01.044001	Stipendi ed altri assegni fissi	2017	4.000,00	0,00	4.000,00	4.000,00	0,00
	TOTALE CODIFICA		**5.138,00**	**-1.138,00**	**4.000,00**	**4.000,00**	**0,00**
03011.01.044005	Oneri previdenziali assistenziali e d assicurativi obbligatori a carico ente	2017	10.428,00	0,00	10.428,00	10.428,00	0,00
	TOTALE CODIFICA		**10.428,00**	**0,00**	**10.428,00**	**10.428,00**	**0,00**
03011.01.044100	INTEGRAZIONE LSU COMPRESO EVENTUALI STAGIONALI	2017	2.668,64	0,00	2.668,64	2.668,64	0,00
	TOTALE CODIFICA		**2.668,64**	**0,00**	**2.668,64**	**2.668,64**	**0,00**
03011.02.049400	Imposte tasse e bolli su veicoli	2017	2.777,38	0,00	2.777,38	2.621,88	155,50
	TOTALE CODIFICA		**2.777,38**	**0,00**	**2.777,38**	**2.621,88**	**155,50**
03011.03.044200	Ufficio di polizia municipale - acq uisto di beni	2014	2.000,00	0,00	2.000,00	885,50	1.114,50
	TOTALE CODIFICA		**2.000,00**	**0,00**	**2.000,00**	**885,50**	**1.114,50**
03011.03.044207	Altri beni di consumo	2015	745,04	0,00	745,04	690,20	54,84
03011.03.044207	Altri beni di consumo	2017	1.000,00	0,00	1.000,00	883,72	116,28
	TOTALE CODIFICA		**1.745,04**	**0,00**	**1.745,04**	**1.573,92**	**171,12**
03011.03.044208	Carburante e lubrificanti	2017	34,08	-34,08	0,00	0,00	0,00
	TOTALE CODIFICA		**34,08**	**-34,08**	**0,00**	**0,00**	**0,00**
03011.03.046803	Posta, telefono e telegrafo	2014	680,89	0,00	680,89	0,00	680,89
03011.03.046803	Posta, telefono e telegrafo	2015	6.519,23	0,00	6.519,23	6.384,26	134,97
	TOTALE CODIFICA		**7.200,12**	**0,00**	**7.200,12**	**6.384,26**	**815,86**
03011.03.046807	Spese diverse	2017	710,00	0,00	710,00	210,00	500,00
	TOTALE CODIFICA		**710,00**	**0,00**	**710,00**	**210,00**	**500,00**
03011.03.047000	Compilazione meccanografica verbali di contravvenzione - prestazione d i	2015	2.173,97	-96,33	2.077,64	2.077,64	0,00
03011.03.047000	Compilazione meccanografica verbali di contravvenzione - prestazione d i	2017	20.042,70	-56,64	19.986,06	19.986,06	0,00

COMUNE DI QUALIANO

CODIFICA	DESCRIZIONE	ANNO RES.	RESIDUO AL 01/01/2018 (A)	VARIAZIONI DAL 01/01/2018 AL 31/12/2018 (B)	RESIDUI CONSERVATI AL 31/12/2018 (C) = (A) + (B)	PAGAMENTI DAL 01/01/2018 AL 31/12/2018 (D)	RESIDUI AL 31/12/2018 (E) = (C) - (D)
	TOTALE CODIFICA		**22.216,67**	**-152,97**	**22.063,70**	**22.063,70**	**0,00**
03011.03.047400	Custodia veicoli	2017	5.000,00	0,00	5.000,00	5.000,00	0,00
	TOTALE CODIFICA		**5.000,00**	**0,00**	**5.000,00**	**5.000,00**	**0,00**
03011.03.047900	Spese per aggio contrattuale autove lox	2014	3.000,00	0,00	3.000,00	0,00	3.000,00
03011.03.047900	Spese per aggio contrattuale autove lox	2015	5.000,00	0,00	5.000,00	0,00	5.000,00
	TOTALE CODIFICA		**8.000,00**	**0,00**	**8.000,00**	**0,00**	**8.000,00**
04011.03.056601	Manutenz.ordinaria immobili entr.ca p.878/02	2015	227,00	0,00	227,00	227,00	0,00
04011.03.056601	Manutenz.ordinaria immobili entr.ca p.878/02	2017	14.000,00	0,00	14.000,00	12.000,00	2.000,00
	TOTALE CODIFICA		**14.227,00**	**0,00**	**14.227,00**	**12.227,00**	**2.000,00**
04011.03.056603	Posta, telefono e telegrafo	2015	8.554,41	0,00	8.554,41	8.554,41	0,00
04011.03.056603	Posta, telefono e telegrafo	2016	5.000,00	0,00	5.000,00	5.000,00	0,00
04011.03.056603	Posta, telefono e telegrafo	2017	4.000,00	0,00	4.000,00	489,84	3.510,16
	TOTALE CODIFICA		**17.554,41**	**0,00**	**17.554,41**	**14.044,25**	**3.510,16**
04011.03.056604	Acqua, luce e gas (compreso consumi idrici soc.S:C:P: A)	2014	0,73	0,00	0,73	0,00	0,73
04011.03.056604	Acqua, luce e gas (compreso consumi idrici soc.S:C:P: A)	2015	49.066,20	0,00	49.066,20	5.000,00	44.066,20
04011.03.056604	Acqua, luce e gas (compreso consumi idrici soc.S:C:P: A)	2016	24.930,74	0,00	24.930,74	0,00	24.930,74
04011.03.056604	Acqua, luce e gas (compreso consumi idrici soc.S:C:P: A)	2017	35.000,00	0,00	35.000,00	0,00	35.000,00
	TOTALE CODIFICA		**108.997,67**	**0,00**	**108.997,67**	**5.000,00**	**103.997,67**
04012.02.248404	Sopraelevaz.Scuola Elem.R.Principe (mutuo rif.entr.cap.974)	2015	52.925,22	0,00	52.925,22	27.069,64	25.855,58
	TOTALE CODIFICA		**52.925,22**	**0,00**	**52.925,22**	**27.069,64**	**25.855,58**
04012.02.248405	Ampliamento e completamento scuole elem.(mutuo e fin. stat.-rif.entr.c ap.0974	2015	124.031,62	0,00	124.031,62	90.940,00	33.091,62
	TOTALE CODIFICA		**124.031,62**	**0,00**	**124.031,62**	**90.940,00**	**33.091,62**
04021.03.059201	Manutenzione ordinaria immobili	2015	15.000,00	0,00	15.000,00	0,00	15.000,00
04021.03.059201	Manutenzione ordinaria immobili	2016	7.456,70	0,00	7.456,70	3.461,70	3.995,00

COMUNE DI QUALIANO

CODIFICA	DESCRIZIONE	ANNO RES.	RESIDUO AL 01/01/2018 (A)	VARIAZIONI DAL 01/01/2018 AL 31/12/2018 (B)	RESIDUI CONSERVATI AL 31/12/2018 (C) = (A) + (B)	PAGAMENTI DAL 01/01/2018 AL 31/12/2018 (D)	RESIDUI AL 31/12/2018 (E) = (C) - (D)
04021.03.059201	Manutenzione ordinaria immobili	2017	21.553,60	0,00	21.553,60	10.936,16	10.617,44
	TOTALE CODIFICA		**44.010,30**	**0,00**	**44.010,30**	**14.397,86**	**29.612,44**
04021.03.059203	Posta, telefono e telegrafo	2015	14.777,64	0,00	14.777,64	14.699,91	77,73
04021.03.059203	Posta, telefono e telegrafo	2016	10.000,00	0,00	10.000,00	10.000,00	0,00
04021.03.059203	Posta, telefono e telegrafo	2017	18.000,00	0,00	18.000,00	0,00	18.000,00
	TOTALE CODIFICA		**42.777,64**	**0,00**	**42.777,64**	**24.699,91**	**18.077,73**
04021.03.059204	Acqua, luce e gas (compreso consumi idrici soc.S.C.P. A.)	2015	31.000,00	0,00	31.000,00	30.109,33	890,67
04021.03.059204	Acqua, luce e gas (compreso consumi idrici soc.S.C.P. A.)	2016	84.500,00	0,00	84.500,00	0,00	84.500,00
04021.03.059204	Acqua, luce e gas (compreso consumi idrici soc.S.C.P. A.)	2017	87.000,00	0,00	87.000,00	0,00	87.000,00
	TOTALE CODIFICA		**202.500,00**	**0,00**	**202.500,00**	**30.109,33**	**172.390,67**
04021.03.061801	Manutenzione ordinaria immobili	2015	24.300,00	0,00	24.300,00	6.300,00	18.000,00
04021.03.061801	Manutenzione ordinaria immobili	2016	3.992,31	0,00	3.992,31	3.466,10	526,21
04021.03.061801	Manutenzione ordinaria immobili	2017	7.904,00	0,00	7.904,00	0,00	7.904,00
	TOTALE CODIFICA		**36.196,31**	**0,00**	**36.196,31**	**9.766,10**	**26.430,21**
04021.03.061803	Posta, telefono e telegrafo	2014	1.011,14	0,00	1.011,14	1.011,14	0,00
04021.03.061803	Posta, telefono e telegrafo	2015	2.152,30	0,00	2.152,30	2.064,77	87,53
04021.03.061803	Posta, telefono e telegrafo	2016	8.370,12	0,00	8.370,12	8.370,01	0,11
04021.03.061803	Posta, telefono e telegrafo	2017	11.874,75	0,00	11.874,75	0,00	11.874,75
	TOTALE CODIFICA		**23.408,31**	**0,00**	**23.408,31**	**11.445,92**	**11.962,39**
04021.03.061804	Acqua, luce e gas (compreso consumi idrici soc.S.C.P. A.)	2014	3.355,44	0,00	3.355,44	3.109,33	246,11
04021.03.061804	Acqua, luce e gas (compreso consumi idrici soc.S.C.P. A.)	2015	28.000,00	0,00	28.000,00	27.000,00	1.000,00
04021.03.061804	Acqua, luce e gas (compreso consumi idrici soc.S.C.P. A.)	2016	66.000,00	0,00	66.000,00	0,00	66.000,00
04021.03.061804	Acqua, luce e gas (compreso consumi idrici soc.S.C.P. A.)	2017	65.000,00	0,00	65.000,00	0,00	65.000,00
	TOTALE CODIFICA		**162.355,44**	**0,00**	**162.355,44**	**30.109,33**	**132.246,11**
04022.02.248604	Adeguamento scuola elementare alle norme di sicurezza per la prevenzio ne	2015	9.587,03	0,00	9.587,03	0,00	9.587,03

COMUNE DI QUALIANO

CODIFICA	DESCRIZIONE	ANNO RES.	RESIDUO AL 01/01/2018 (A)	VARIAZIONI DAL 01/01/2018 AL 31/12/2018 (B)	RESIDUI CONSERVATI AL 31/12/2018 (C) = (A) + (B)	PAGAMENTI DAL 01/01/2018 AL 31/12/2018 (D)	RESIDUI AL 31/12/2018 (E) = (C) - (D)
	TOTALE CODIFICA		**9.587,03**	**0,00**	**9.587,03**	**0,00**	**9.587,03**
04022.02.252406	Completamento scuola media statale in localita scalzapecora-fin.statal e l.	2015	0,01	0,00	0,01	0,00	0,01
	TOTALE CODIFICA		**0,01**	**0,00**	**0,01**	**0,00**	**0,01**
04022.02.252603	Adeguamento edifici adibiti a scuol e medie alle norme di sicurezza - finaz.	2015	27.568,29	0,00	27.568,29	0,00	27.568,29
	TOTALE CODIFICA		**27.568,29**	**0,00**	**27.568,29**	**0,00**	**27.568,29**
04022.02.252604	Adeguamento norme di sicurezza-Legg e 46/90 Scuola media G. Verdi (mutu o-	2015	3.502,66	0,00	3.502,66	1.899,41	1.603,25
	TOTALE CODIFICA		**3.502,66**	**0,00**	**3.502,66**	**1.899,41**	**1.603,25**
04022.02.252605	Ammodernamento scuola G.Verdi-finan z.l.r.50/85-rif.entr.cap.820	2015	0,02	0,00	0,02	0,00	0,02
	TOTALE CODIFICA		**0,02**	**0,00**	**0,02**	**0,00**	**0,02**
04022.02.252606	Adeguamento ed ammodernamento scuol a media Scalzapecora (mutuo	2015	396.102,54	0,00	396.102,54	0,00	396.102,54
	TOTALE CODIFICA		**396.102,54**	**0,00**	**396.102,54**	**0,00**	**396.102,54**
04022.02.252608	ADEGUAMENTO STRUTTURA SCUOLA MEDIA G.VERDI L.FIN. 296/2006	2015	20.560,54	0,00	20.560,54	0,00	20.560,54
	TOTALE CODIFICA		**20.560,54**	**0,00**	**20.560,54**	**0,00**	**20.560,54**
04022.02.252609	ADEGUAMENTO STRUTTURA SCUOLA MEDIA S.DI GIACOMO L.FIN.	2015	17.360,90	0,00	17.360,90	0,00	17.360,90
	TOTALE CODIFICA		**17.360,90**	**0,00**	**17.360,90**	**0,00**	**17.360,90**
04061.03.065401	Manutenzione ordinaria immobili	2015	5.900,00	0,00	5.900,00	0,00	5.900,00
	TOTALE CODIFICA		**5.900,00**	**0,00**	**5.900,00**	**0,00**	**5.900,00**
04062.02.260001	Realizzazione di un centro di cottu ra mediante ristrutturazione dell'a ttuale	2015	225,52	0,00	225,52	0,00	225,52
	TOTALE CODIFICA		**225,52**	**0,00**	**225,52**	**0,00**	**225,52**
04071.03.065400	Mense scolastiche - prestazione di servizi (rif.entr.cap.436)	2009	454,80	0,00	454,80	0,00	454,80
04071.03.065400	Mense scolastiche - prestazione di servizi (rif.entr.cap.436)	2012	210,62	0,00	210,62	0,00	210,62
04071.03.065400	Mense scolastiche - prestazione di servizi (rif.entr.cap.436)	2013	66.244,23	0,00	66.244,23	0,00	66.244,23

COMUNE DI QUALIANO

CODIFICA	DESCRIZIONE	ANNO RES.	RESIDUO AL 01/01/2018 (A)	VARIAZIONI DAL 01/01/2018 AL 31/12/2018 (B)	RESIDUI CONSERVATI AL 31/12/2018 (C) = (A) + (B)	PAGAMENTI DAL 01/01/2018 AL 31/12/2018 (D)	RESIDUI AL 31/12/2018 (E) = (C) - (D)
04071.03.065400	Mense scolastiche - prestazione di servizi (rif.entr.cap.436)	2014	5.409,84	0,00	5.409,84	1.042,76	4.367,08
04071.03.065400	Mense scolastiche - prestazione di servizi (rif.entr.cap.436)	2015	25.685,57	0,00	25.685,57	25.611,61	73,96
04071.03.065400	Mense scolastiche - prestazione di servizi (rif.entr.cap.436)	2016	66.321,29	0,00	66.321,29	16.146,78	50.174,51
04071.03.065400	Mense scolastiche - prestazione di servizi (rif.entr.cap.436)	2017	153.000,00	0,00	153.000,00	0,00	153.000,00
	TOTALE CODIFICA		**317.326,35**	**0,00**	**317.326,35**	**42.801,15**	**274.525,20**
04071.03.065500	Mensa scolastica per il personale d ocente e non docente-fin. entr.cp. 100/06-	2014	6.272,08	0,00	6.272,08	6.272,00	0,08
04071.03.065500	Mensa scolastica per il personale d ocente e non docente-fin. entr.cp. 100/06-	2015	4.472,80	0,00	4.472,80	4.472,55	0,25
04071.03.065500	Mensa scolastica per il personale d ocente e non docente-fin. entr.cp. 100/06-	2016	10.000,00	0,00	10.000,00	862,30	9.137,70
04071.03.065500	Mensa scolastica per il personale d ocente e non docente-fin. entr.cp. 100/06-	2017	10.000,00	0,00	10.000,00	0,00	10.000,00
	TOTALE CODIFICA		**30.744,88**	**0,00**	**30.744,88**	**11.606,85**	**19.138,03**
04071.04.067300	Fornit.gratuita libri scolast.alunn i scuola obbligo(fin.fondi bilancio com.le	2014	1.783,76	0,00	1.783,76	0,00	1.783,76
04071.04.067300	Fornit.gratuita libri scolast.alunn i scuola obbligo(fin.fondi bilancio com.le	2016	1.640,12	0,00	1.640,12	0,00	1.640,12
04071.04.067300	Fornit.gratuita libri scolast.alunn i scuola obbligo(fin.fondi bilancio com.le	2017	49.940,22	0,00	49.940,22	44.578,07	5.362,15
	TOTALE CODIFICA		**53.364,10**	**0,00**	**53.364,10**	**44.578,07**	**8.786,03**
04071.04.067500	Contributi alle famiglie x diritto allo studio fin. reg. entr. cap 138	2016	3.348,00	0,00	3.348,00	656,00	2.692,00
04071.04.067500	Contributi alle famiglie x diritto allo studio fin. reg. entr. cap 138	2017	79.947,00	0,00	79.947,00	79.947,00	0,00
	TOTALE CODIFICA		**83.295,00**	**0,00**	**83.295,00**	**80.603,00**	**2.692,00**
04071.04.067800	Attivita di sostegno alle famiglie disagiate l.62/2000-fin. reg. entr. cap 140	2017	86.824,00	0,00	86.824,00	0,00	86.824,00
	TOTALE CODIFICA		**86.824,00**	**0,00**	**86.824,00**	**0,00**	**86.824,00**
04071.04.068400	Fornitura gratutita di pasti agli a lunni in disagiate condizioni econo miche	2014	4.890,74	0,00	4.890,74	0,00	4.890,74
04071.04.068400	Fornitura gratutita di pasti agli a lunni in disagiate condizioni econo miche	2015	6.170,76	0,00	6.170,76	5.652,00	518,76
04071.04.068400	Fornitura gratutita di pasti agli a lunni in disagiate condizioni econo miche	2016	5.000,00	0,00	5.000,00	0,00	5.000,00
04071.04.068400	Fornitura gratutita di pasti agli a lunni in disagiate condizioni econo miche	2017	5.000,00	0,00	5.000,00	0,00	5.000,00
	TOTALE CODIFICA		**21.061,50**	**0,00**	**21.061,50**	**5.652,00**	**15.409,50**
05021.03.075000	Spettacoli organizzati direttamente dal comune - prestazione di serviz i (Entrata	2015	650,00	-650,00	0,00	0,00	0,00

COMUNE DI QUALIANO

CODIFICA	DESCRIZIONE	ANNO RES.	RESIDUO AL 01/01/2018 (A)	VARIAZIONI DAL 01/01/2018 AL 31/12/2018 (B)	RESIDUI CONSERVATI AL 31/12/2018 (C) = (A) + (B)	PAGAMENTI DAL 01/01/2018 AL 31/12/2018 (D)	RESIDUI AL 31/12/2018 (E) = (C) - (D)
05021.03.075000	Spettacoli organizzati direttamente dal comune - prestazione di serviz i (Entrata	2016	1.000,00	0,00	1.000,00	0,00	1.000,00
05021.03.075000	Spettacoli organizzati direttamente dal comune - prestazione di serviz i (Entrata	2017	1.250,00	0,00	1.250,00	0,00	1.250,00
	TOTALE CODIFICA		**2.900,00**	**-650,00**	**2.250,00**	**0,00**	**2.250,00**
06011.01.080601	Stipendi ed altri assegni fissi	2016	1.262,23	-262,23	1.000,00	1.000,00	0,00
	TOTALE CODIFICA		**1.262,23**	**-262,23**	**1.000,00**	**1.000,00**	**0,00**
06011.01.080605	Oneri previdenziali assistenziali e d assicurativi obbligatori a carico ente	2017	1.280,00	0,00	1.280,00	1.280,00	0,00
	TOTALE CODIFICA		**1.280,00**	**0,00**	**1.280,00**	**1.280,00**	**0,00**
06011.03.080800	Gestione campi da tennis comunali - acquisto di beni	2014	265,70	-265,70	0,00	0,00	0,00
	TOTALE CODIFICA		**265,70**	**-265,70**	**0,00**	**0,00**	**0,00**
06012.02.288502	Adeguamento norme di sicurezza impi anto sportivo polifunz.le fin.reg.l e entr.	2015	383.562,20	-383.562,20	0,00	0,00	0,00
	TOTALE CODIFICA		**383.562,20**	**-383.562,20**	**0,00**	**0,00**	**0,00**
06012.02.288700	Ristrutt.campi tennis e realizz.ne tendostrutt.polivlente entr.cap 820 fin.l.r.42/79	2015	60.547,69	0,00	60.547,69	0,00	60.547,69
	TOTALE CODIFICA		**60.547,69**	**0,00**	**60.547,69**	**0,00**	**60.547,69**
06012.02.288701	Ristrutturazione campi da tennis ed esecuzione tendostruttura Fin. Statale-ref.	2015	291.003,32	0,00	291.003,32	0,00	291.003,32
	TOTALE CODIFICA		**291.003,32**	**0,00**	**291.003,32**	**0,00**	**291.003,32**
08011.03.109500	Prevenzione del randagismo (ex cp. 466)	2007	7.400,00	0,00	7.400,00	0,00	7.400,00
08011.03.109500	Prevenzione del randagismo (ex cp. 466)	2008	500,00	0,00	500,00	0,00	500,00
08011.03.109500	Prevenzione del randagismo (ex cp. 466)	2009	1.000,00	0,00	1.000,00	0,00	1.000,00
08011.03.109500	Prevenzione del randagismo (ex cp. 466)	2010	1.000,00	0,00	1.000,00	0,00	1.000,00
08011.03.109500	Prevenzione del randagismo (ex cp. 466)	2014	35,40	0,00	35,40	0,00	35,40
08011.03.109500	Prevenzione del randagismo (ex cp. 466)	2015	35,44	0,00	35,44	0,00	35,44
08011.03.109500	Prevenzione del randagismo (ex cp. 466)	2016	86,71	0,00	86,71	0,00	86,71
08011.03.109500	Prevenzione del randagismo (ex cp. 466)	2017	20.790,12	0,00	20.790,12	20.790,12	0,00
	TOTALE CODIFICA		**30.847,67**	**0,00**	**30.847,67**	**20.790,12**	**10.057,55**

COMUNE DI QUALIANO

CODIFICA	DESCRIZIONE	ANNO RES.	RESIDUO AL 01/01/2018 (A)	VARIAZIONI DAL 01/01/2018 AL 31/12/2018 (B)	RESIDUI CONSERVATI AL 31/12/2018 (C) = (A) + (B)	PAGAMENTI DAL 01/01/2018 AL 31/12/2018 (D)	RESIDUI AL 31/12/2018 (E) = (C) - (D)
08011.03.109600	Iniziative a salvaguardia dell'ambi ente e del territorio da inquinamen ti -	2014	499.346,53	0,00	499.346,53	0,00	499.346,53
	TOTALE CODIFICA		**499.346,53**	**0,00**	**499.346,53**	**0,00**	**499.346,53**
08012.02.326000	Interventi diversi finanziati con p roventi edilizi compreso P.U.C.	2010	5.000,00	0,00	5.000,00	0,00	5.000,00
08012.02.326000	Interventi diversi finanziati con p roventi edilizi compreso P.U.C.	2012	3.209,92	0,00	3.209,92	3.209,92	0,00
08012.02.326000	Interventi diversi finanziati con p roventi edilizi compreso P.U.C.	2014	34.900,00	0,00	34.900,00	0,00	34.900,00
08012.02.326000	Interventi diversi finanziati con p roventi edilizi compreso P.U.C.	2015	5.151,47	0,00	5.151,47	0,00	5.151,47
08012.02.326000	Interventi diversi finanziati con p roventi edilizi compreso P.U.C.	2016	75.360,36	-4.900,96	70.459,40	10.435,75	60.023,65
08012.02.326000	Interventi diversi finanziati con p roventi edilizi compreso P.U.C.	2017	40.258,49	0,00	40.258,49	1.600,00	38.658,49
	TOTALE CODIFICA		**163.880,24**	**-4.900,96**	**158.979,28**	**15.245,67**	**143.733,61**
08021.03.097407	QUOTA DI ADESIONE AI COMUNI LIMITRO FI PER LA	2009	4.000,00	0,00	4.000,00	0,00	4.000,00
08021.03.097407	QUOTA DI ADESIONE AI COMUNI LIMITRO FI PER LA	2012	11.000,00	0,00	11.000,00	0,00	11.000,00
08021.03.097407	QUOTA DI ADESIONE AI COMUNI LIMITRO FI PER LA	2013	7.000,00	0,00	7.000,00	0,00	7.000,00
08021.03.097407	QUOTA DI ADESIONE AI COMUNI LIMITRO FI PER LA	2014	9.000,00	0,00	9.000,00	0,00	9.000,00
	TOTALE CODIFICA		**31.000,00**	**0,00**	**31.000,00**	**0,00**	**31.000,00**
09021.01.129805	Oneri previdenziali assistenziali e d assicurativi obbligatori a carico ente	2017	5.164,00	0,00	5.164,00	5.164,00	0,00
	TOTALE CODIFICA		**5.164,00**	**0,00**	**5.164,00**	**5.164,00**	**0,00**
09021.03.130200	Gestione parchi e giardini - presta zione di servizi -	2016	25.424,66	0,00	25.424,66	0,00	25.424,66
09021.03.130200	Gestione parchi e giardini - presta zione di servizi -	2017	165.424,66	0,00	165.424,66	3.425,76	161.998,90
	TOTALE CODIFICA		**190.849,32**	**0,00**	**190.849,32**	**3.425,76**	**187.423,56**
09022.02.349204	Completamento Villa comunale fin. statale - entr.804	2015	1.318,63	0,00	1.318,63	0,00	1.318,63
	TOTALE CODIFICA		**1.318,63**	**0,00**	**1.318,63**	**0,00**	**1.318,63**
09022.02.350204	Recupero e riqualif.di aree a verde attrezzate in P/zza S.M.delle Graz ie-mutuo-	2015	4.868,45	0,00	4.868,45	0,00	4.868,45
	TOTALE CODIFICA		**4.868,45**	**0,00**	**4.868,45**	**0,00**	**4.868,45**
09022.02.352604	SISTEMA VIDEOSORVEGLIANZA TERRA DEI FUOCHI	2017	92.999,19	0,00	92.999,19	86.138,40	6.860,79

COMUNE DI QUALIANO

CODIFICA	DESCRIZIONE	ANNO RES.	RESIDUO AL 01/01/2018 (A)	VARIAZIONI DAL 01/01/2018 AL 31/12/2018 (B)	RESIDUI CONSERVATI AL 31/12/2018 (C) = (A) + (B)	PAGAMENTI DAL 01/01/2018 AL 31/12/2018 (D)	RESIDUI AL 31/12/2018 (E) = (C) - (D)
	TOTALE CODIFICA		**92.999,19**	**0,00**	**92.999,19**	**86.138,40**	**6.860,79**
09031.03.126405	Smaltimento rifiuti ingombranti	2014	5.887,76	0,00	5.887,76	0,00	5.887,76
09031.03.126405	Smaltimento rifiuti ingombranti	2016	7.205,31	0,00	7.205,31	6.738,82	466,49
09031.03.126405	Smaltimento rifiuti ingombranti	2017	22.440,00	0,00	22.440,00	0,00	22.440,00
	TOTALE CODIFICA		**35.533,07**	**0,00**	**35.533,07**	**6.738,82**	**28.794,25**
09031.03.126901	sversamento rifiuti solidi urbani	2009	442.217,97	0,00	442.217,97	120.000,00	322.217,97
09031.03.126901	sversamento rifiuti solidi urbani	2010	787,46	0,00	787,46	0,00	787,46
09031.03.126901	sversamento rifiuti solidi urbani	2011	148.941,17	0,00	148.941,17	120.000,00	28.941,17
09031.03.126901	sversamento rifiuti solidi urbani	2012	474.109,28	0,00	474.109,28	0,00	474.109,28
09031.03.126901	sversamento rifiuti solidi urbani	2013	16.183,75	0,00	16.183,75	0,00	16.183,75
09031.03.126901	sversamento rifiuti solidi urbani	2014	332.467,82	0,00	332.467,82	0,00	332.467,82
09031.03.126901	sversamento rifiuti solidi urbani	2015	419.792,98	0,00	419.792,98	4.986,85	414.806,13
09031.03.126901	sversamento rifiuti solidi urbani	2016	909.597,32	0,00	909.597,32	213.461,02	696.136,30
09031.03.126901	sversamento rifiuti solidi urbani	2017	980.590,80	0,00	980.590,80	279.221,90	701.368,90
	TOTALE CODIFICA		**3.724.688,55**	**0,00**	**3.724.688,55**	**737.669,77**	**2.987.018,78**
09031.03.126902	-Tassa ecologica-quota ATO 0,50 cen tesimi x abitante	2014	12.800,00	0,00	12.800,00	0,00	12.800,00
09031.03.126902	-Tassa ecologica-quota ATO 0,50 cen tesimi x abitante	2015	12.270,54	0,00	12.270,54	0,00	12.270,54
09031.03.126902	-Tassa ecologica-quota ATO 0,50 cen tesimi x abitante	2016	12.800,00	0,00	12.800,00	0,00	12.800,00
09031.03.126902	-Tassa ecologica-quota ATO 0,50 cen tesimi x abitante	2017	12.800,00	0,00	12.800,00	0,00	12.800,00
	TOTALE CODIFICA		**50.670,54**	**0,00**	**50.670,54**	**0,00**	**50.670,54**
09031.03.127500	Gestione in affidamento smalt. rifi uti solidi urbani ed altri servizi connessi alla	2013	9.071,74	0,00	9.071,74	0,00	9.071,74
09031.03.127500	Gestione in affidamento smalt. rifi uti solidi urbani ed altri servizi connessi alla	2015	114.000,00	0,00	114.000,00	25.000,00	89.000,00
09031.03.127500	Gestione in affidamento smalt. rifi uti solidi urbani ed altri servizi connessi alla	2016	1.515.000,00	0,00	1.515.000,00	1.515.000,00	0,00
09031.03.127500	Gestione in affidamento smalt. rifi uti solidi urbani ed altri servizi connessi alla	2017	2.425.000,00	0,00	2.425.000,00	400.000,00	2.025.000,00
	TOTALE CODIFICA		**4.063.071,74**	**0,00**	**4.063.071,74**	**1.940.000,00**	**2.123.071,74**
09032.02.345006	Piani Comunali x la Raccolta Differ enziata fin.POR/FESR-rif entr.cap 832/01	2015	17.975,30	0,00	17.975,30	0,00	17.975,30

CODIFICA	DESCRIZIONE	ANNO RES.	RESIDUO AL 01/01/2018 (A)	VARIAZIONI DAL 01/01/2018 AL 31/12/2018 (B)	RESIDUI CONSERVATI AL 31/12/2018 (C) = (A) + (B)	PAGAMENTI DAL 01/01/2018 AL 31/12/2018 (D)	RESIDUI AL 31/12/2018 (E) = (C) - (D)
	TOTALE CODIFICA		**17.975,30**	**0,00**	**17.975,30**	**0,00**	**17.975,30**
09032.02.345007	Isola della legalita-Centro stoccag gio rifiuti e deposito mezzi seques trati-(rif.	2015	2.582.683,83	-2.582.683,83	0,00	0,00	0,00
	TOTALE CODIFICA		**2.582.683,83**	**-2.582.683,83**	**0,00**	**0,00**	**0,00**
09032.02.347300	Acquisto contenitori e automezzi pe r la raccolta differenziata vinc. fin.regionale	2015	5.312,49	0,00	5.312,49	0,00	5.312,49
	TOTALE CODIFICA		**5.312,49**	**0,00**	**5.312,49**	**0,00**	**5.312,49**
09041.03.120807	Quota ATO	2008	20.000,00	0,00	20.000,00	20.000,00	0,00
09041.03.120807	Quota ATO	2010	20.000,00	0,00	20.000,00	0,00	20.000,00
09041.03.120807	Quota ATO	2011	20.000,00	0,00	20.000,00	0,00	20.000,00
09041.03.120807	Quota ATO	2012	10.000,00	0,00	10.000,00	0,00	10.000,00
09041.03.120807	Quota ATO	2013	20.000,00	0,00	20.000,00	0,00	20.000,00
09041.03.120807	Quota ATO	2014	20.000,00	0,00	20.000,00	0,00	20.000,00
09041.03.120807	Quota ATO	2015	20.000,00	0,00	20.000,00	0,00	20.000,00
09041.03.120807	Quota ATO	2016	10.000,00	0,00	10.000,00	0,00	10.000,00
09041.03.120807	Quota ATO	2017	5.000,00	0,00	5.000,00	0,00	5.000,00
	TOTALE CODIFICA		**145.000,00**	**0,00**	**145.000,00**	**20.000,00**	**125.000,00**
09041.03.120809	Provvista di acqua	2006	826,40	0,00	826,40	0,00	826,40
09041.03.120809	Provvista di acqua	2007	25.747,15	0,00	25.747,15	23.535,85	2.211,30
09041.03.120809	Provvista di acqua	2008	542.418,64	0,00	542.418,64	235.358,50	307.060,14
	TOTALE CODIFICA		**568.992,19**	**0,00**	**568.992,19**	**258.894,35**	**310.097,84**
09041.03.120900	Approvvigionamento idrico pregresso	2007	113.000,00	0,00	113.000,00	0,00	113.000,00
	TOTALE CODIFICA		**113.000,00**	**0,00**	**113.000,00**	**0,00**	**113.000,00**
09041.04.123000	Acquedotto consortile - quote conco rso	2008	15.763,01	0,00	15.763,01	0,00	15.763,01
	TOTALE CODIFICA		**15.763,01**	**0,00**	**15.763,01**	**0,00**	**15.763,01**
09041.04.123001	Spese di adesione all'ente Idrico CAMPANO (0,50 c. x abitante)	2016	13.000,00	0,00	13.000,00	0,00	13.000,00

COMUNE DI QUALIANO

CODIFICA	DESCRIZIONE	ANNO RES.	RESIDUO AL 01/01/2018 (A)	VARIAZIONI DAL 01/01/2018 AL 31/12/2018 (B)	RESIDUI CONSERVATI AL 31/12/2018 (C) = (A) + (B)	PAGAMENTI DAL 01/01/2018 AL 31/12/2018 (D)	RESIDUI AL 31/12/2018 (E) = (C) - (D)
09041.04.123001	Spese di adesione all'ente Idrico CAMPANO (0,50 c. x abitante)	2017	13.000,00	0,00	13.000,00	0,00	13.000,00
	TOTALE CODIFICA		**26.000,00**	**0,00**	**26.000,00**	**0,00**	**26.000,00**
09041.04.123100	versamento alla regione Campania de i canoni di cui alla legge 319/7 6-entr.	2005	16.457,00	0,00	16.457,00	0,00	16.457,00
09041.04.123100	versamento alla regione Campania de i canoni di cui alla legge 319/7 6-entr.	2006	26.630,42	0,00	26.630,42	0,00	26.630,42
09041.04.123100	versamento alla regione Campania de i canoni di cui alla legge 319/7 6-entr.	2007	542.000,00	0,00	542.000,00	0,00	542.000,00
09041.04.123100	versamento alla regione Campania de i canoni di cui alla legge 319/7 6-entr.	2008	3.990.714,21	0,00	3.990.714,21	0,00	3.990.714,21
	TOTALE CODIFICA		**4.575.801,63**	**0,00**	**4.575.801,63**	**0,00**	**4.575.801,63**
09042.02.340403	costruzione ed ampliamento fogne (m utui-rif.entr.cap. 0979)	2015	22.514,03	0,00	22.514,03	11.122,09	11.391,94
	TOTALE CODIFICA		**22.514,03**	**0,00**	**22.514,03**	**11.122,09**	**11.391,94**
09042.02.340404	lavori di fognatura da via Crocelle al'Alveo dei Camaldoli (mutuo-rif. entr.cap.	2015	84.441,06	0,00	84.441,06	23.951,33	60.489,73
	TOTALE CODIFICA		**84.441,06**	**0,00**	**84.441,06**	**23.951,33**	**60.489,73**
09042.02.340406	Costruzione rete fognaria - mutuo c assa DD.PP. (posiz. num. 322695201) (Rif.	2015	43.920,36	0,00	43.920,36	0,00	43.920,36
	TOTALE CODIFICA		**43.920,36**	**0,00**	**43.920,36**	**0,00**	**43.920,36**
09042.02.340800	Manutenzione straordinaria della re te di fognatura	2015	78.549,00	0,00	78.549,00	0,00	78.549,00
	TOTALE CODIFICA		**78.549,00**	**0,00**	**78.549,00**	**0,00**	**78.549,00**
10021.04.104600	Manutenzione di opere idrauliche e di navigazione interna - contributi	2012	482,17	0,00	482,17	0,00	482,17
	TOTALE CODIFICA		**482,17**	**0,00**	**482,17**	**0,00**	**482,17**
10051.01.095401	Stipendi ed altri assegni fissi-via bilita' e circolaz. stradale	2017	1.000,00	0,00	1.000,00	885,28	114,72
	TOTALE CODIFICA		**1.000,00**	**0,00**	**1.000,00**	**885,28**	**114,72**
10051.01.095405	Oneri previdenziali assistenziali e d assicurativi obbligatori a carico ente	2017	3.200,00	0,00	3.200,00	3.200,00	0,00
	TOTALE CODIFICA		**3.200,00**	**0,00**	**3.200,00**	**3.200,00**	**0,00**
10051.03.095607	Altri beni di consumo	2017	335,00	0,00	335,00	0,00	335,00

COMUNE DI QUALIANO

CODIFICA	DESCRIZIONE	ANNO RES.	RESIDUO AL 01/01/2018 (A)	VARIAZIONI DAL 01/01/2018 AL 31/12/2018 (B)	RESIDUI CONSERVATI AL 31/12/2018 (C) = (A) + (B)	PAGAMENTI DAL 01/01/2018 AL 31/12/2018 (D)	RESIDUI AL 31/12/2018 (E) = (C) - (D)
	TOTALE CODIFICA		**335,00**	**0,00**	**335,00**	**0,00**	**335,00**
10051.03.097600	Manutenzione ordinaria delle strade comunali - prestazione di servizi	2013	3.534,82	0,00	3.534,82	0,00	3.534,82
10051.03.097600	Manutenzione ordinaria delle strade comunali - prestazione di servizi	2015	32.501,90	0,00	32.501,90	0,00	32.501,90
10051.03.097600	Manutenzione ordinaria delle strade comunali - prestazione di servizi	2016	43.318,00	0,00	43.318,00	17.770,81	25.547,19
10051.03.097600	Manutenzione ordinaria delle strade comunali - prestazione di servizi	2017	106.367,72	0,00	106.367,72	42.919,17	63.448,55
	TOTALE CODIFICA		**185.722,44**	**0,00**	**185.722,44**	**60.689,98**	**125.032,46**
10051.03.097602	Manutenzione ordinaria beni mobili	2017	522,70	0,00	522,70	522,70	0,00
	TOTALE CODIFICA		**522,70**	**0,00**	**522,70**	**522,70**	**0,00**
10051.03.098200	Segnaletica stradale e Impianti sem aforici-prestazione di servizi	2015	15.000,00	0,00	15.000,00	3.163,68	11.836,32
10051.03.098200	Segnaletica stradale e Impianti sem aforici-prestazione di servizi	2016	9.887,93	0,00	9.887,93	9.824,57	63,36
10051.03.098200	Segnaletica stradale e Impianti sem aforici-prestazione di servizi	2017	15.000,00	0,00	15.000,00	5.500,00	9.500,00
	TOTALE CODIFICA		**39.887,93**	**0,00**	**39.887,93**	**18.488,25**	**21.399,68**
10051.03.101400	Consumo di energia elettrica per la pubblica illuminazione - prestazio ne di	2015	25.300,00	0,00	25.300,00	25.109,33	190,67
10051.03.101400	Consumo di energia elettrica per la pubblica illuminazione - prestazio ne di	2016	200.000,00	0,00	200.000,00	0,00	200.000,00
10051.03.101400	Consumo di energia elettrica per la pubblica illuminazione - prestazio ne di	2017	175.818,22	0,00	175.818,22	0,00	175.818,22
	TOTALE CODIFICA		**401.118,22**	**0,00**	**401.118,22**	**25.109,33**	**376.008,89**
10051.03.101600	Gestione e manutenzione impianti - prestazione di servizi	2015	17.918,03	0,00	17.918,03	17.918,03	0,00
10051.03.101600	Gestione e manutenzione impianti - prestazione di servizi	2016	73.000,00	0,00	73.000,00	70.300,57	2.699,43
10051.03.101600	Gestione e manutenzione impianti - prestazione di servizi	2017	73.000,00	0,00	73.000,00	22.054,65	50.945,35
	TOTALE CODIFICA		**163.918,03**	**0,00**	**163.918,03**	**110.273,25**	**53.644,78**
10052.02.310007	Costruzione strada II TR. Toscanini Mutuo con contr.reg.L.51/78(Es.97) entr.	2015	35.964,72	0,00	35.964,72	0,00	35.964,72
	TOTALE CODIFICA		**35.964,72**	**0,00**	**35.964,72**	**0,00**	**35.964,72**
10052.02.310010	Costruzione strada via Pozzolaniell o con pavimentaz.ed ill/ne-mutuo co n	2015	3.846,39	0,00	3.846,39	0,00	3.846,39
	TOTALE CODIFICA		**3.846,39**	**0,00**	**3.846,39**	**0,00**	**3.846,39**

COMUNE DI QUALIANO

CODIFICA	DESCRIZIONE	ANNO RES.	RESIDUO AL 01/01/2018 (A)	VARIAZIONI DAL 01/01/2018 AL 31/12/2018 (B)	RESIDUI CONSERVATI AL 31/12/2018 (C) = (A) + (B)	PAGAMENTI DAL 01/01/2018 AL 31/12/2018 (D)	RESIDUI AL 31/12/2018 (E) = (C) - (D)
10052.02.310011	Strada colleg.via s.m.cubito e aree sviluppo produttivo-fin.stato-rif.e ntr.cap.	2015	634.862,49	0,00	634.862,49	107.783,36	527.079,13
	TOTALE CODIFICA		**634.862,49**	**0,00**	**634.862,49**	**107.783,36**	**527.079,13**
10052.02.310400	Costruzione,parcheggi al Corso Medi terraneo-project financing - rif.en tr.cap.	2015	53,19	0,00	53,19	0,00	53,19
	TOTALE CODIFICA		**53,19**	**0,00**	**53,19**	**0,00**	**53,19**
10052.02.311001	Manutenz. straordinar.strade e piaz ze interne -fin.l.r.51/78-rif. entr . cap. 820	2015	452.703,96	0,00	452.703,96	0,00	452.703,96
	TOTALE CODIFICA		**452.703,96**	**0,00**	**452.703,96**	**0,00**	**452.703,96**
10052.02.311004	Sistemazione cunette e realizzaz. m arciapiedi in via s.m.Cubito(mutuo- rif.entr.	2015	1.644,40	0,00	1.644,40	0,00	1.644,40
	TOTALE CODIFICA		**1.644,40**	**0,00**	**1.644,40**	**0,00**	**1.644,40**
10052.02.311011	Rifacim.di via s.m.cubito -lato mar ano-e varie strade e p/zze cittadin e fin.entr.	2015	45.498,30	0,00	45.498,30	0,00	45.498,30
	TOTALE CODIFICA		**45.498,30**	**0,00**	**45.498,30**	**0,00**	**45.498,30**
10052.02.311017	Manut.straord.colleg.grande viabili ta l.r.51/78-entr.fin.reg.381211,31 cap.820-	2015	10.489,65	0,00	10.489,65	0,00	10.489,65
	TOTALE CODIFICA		**10.489,65**	**0,00**	**10.489,65**	**0,00**	**10.489,65**
10052.02.311105	via santa maria a cubito lato cimit ero (mutuo-rif,entr.cap.0978) prog. esecutivo	2015	941,16	0,00	941,16	0,00	941,16
	TOTALE CODIFICA		**941,16**	**0,00**	**941,16**	**0,00**	**941,16**
10052.02.311108	Arredo urbano via Campana tratto da via Oberdan a fine territorio-fin. mutuo	2015	205.642,13	-205.642,13	0,00	0,00	0,00
	TOTALE CODIFICA		**205.642,13**	**-205.642,13**	**0,00**	**0,00**	**0,00**
10052.02.311110	Arredo urbano in Via Campana tratto Matteotti - S.Rosa (Prog.prelimina re -	2015	1.298,54	0,00	1.298,54	0,00	1.298,54
	TOTALE CODIFICA		**1.298,54**	**0,00**	**1.298,54**	**0,00**	**1.298,54**
10052.02.312003	ESPROPRIO VIA CROCELLE SBOCCO STRADA VIA GIUSEPPE DI	2016	9.436,44	0,00	9.436,44	0,00	9.436,44
	TOTALE CODIFICA		**9.436,44**	**0,00**	**9.436,44**	**0,00**	**9.436,44**
10052.02.315204	Costruz.impianti di pubblica ill.ne in varie strade cittadine-entr.cap. 978-mutuo	2015	3,76	0,00	3,76	0,00	3,76
	TOTALE CODIFICA		**3,76**	**0,00**	**3,76**	**0,00**	**3,76**

CODIFICA	DESCRIZIONE	ANNO RES.	RESIDUO AL 01/01/2018 (A)	VARIAZIONI DAL 01/01/2018 AL 31/12/2018 (B)	RESIDUI CONSERVATI AL 31/12/2018 (C) = (A) + (B)	PAGAMENTI DAL 01/01/2018 AL 31/12/2018 (D)	RESIDUI AL 31/12/2018 (E) = (C) - (D)
10052.02.315406	Ammodernamento impianto P.I. centro storico (Via Col. Morgera - Camald oli -	2015	209.437,33	0,00	209.437,33	0,00	209.437,33
	TOTALE CODIFICA		**209.437,33**	**0,00**	**209.437,33**	**0,00**	**209.437,33**
10052.02.315409	Ammodernamento impianto P.I. Via Ca mapana lato Pozzuoli - Prog.prelimi	2016	47.775,77	0,00	47.775,77	0,00	47.775,77
	TOTALE CODIFICA		**47.775,77**	**0,00**	**47.775,77**	**0,00**	**47.775,77**
10052.02.315410	Ammodernamento impianto P.I. Via S. M.Cubito -lato Marano(mutuo-entr.ca p.	2015	12.544,65	0,00	12.544,65	0,00	12.544,65
	TOTALE CODIFICA		**12.544,65**	**0,00**	**12.544,65**	**0,00**	**12.544,65**
11011.03.117100	Progetto sicurezza - diffusione piani protezione civilecRif. e. 16400	2014	2.639,99	0,00	2.639,99	0,00	2.639,99
	TOTALE CODIFICA		**2.639,99**	**0,00**	**2.639,99**	**0,00**	**2.639,99**
12011.03.134400	Minori in istituti - rette ricovero parzialmente vincolata	2008	59.556,90	0,00	59.556,90	0,00	59.556,90
12011.03.134400	Minori in istituti - rette ricovero parzialmente vincolata	2013	35.488,50	0,00	35.488,50	0,00	35.488,50
12011.03.134400	Minori in istituti - rette ricovero parzialmente vincolata	2014	11.240,18	0,00	11.240,18	0,00	11.240,18
12011.03.134400	Minori in istituti - rette ricovero parzialmente vincolata	2015	25.800,00	0,00	25.800,00	14.775,00	11.025,00
12011.03.134400	Minori in istituti - rette ricovero parzialmente vincolata	2016	480,00	0,00	480,00	0,00	480,00
12011.03.134400	Minori in istituti - rette ricovero parzialmente vincolata	2017	15.000,00	0,00	15.000,00	0,00	15.000,00
	TOTALE CODIFICA		**147.565,58**	**0,00**	**147.565,58**	**14.775,00**	**132.790,58**
12021.04.146601	Contrasta alla povertà	2016	4.000,00	-4.000,00	0,00	0,00	0,00
12021.04.146601	Contrasta alla povertà	2017	1.531,00	-67,00	1.464,00	0,00	1.464,00
	TOTALE CODIFICA		**5.531,00**	**-4.067,00**	**1.464,00**	**0,00**	**1.464,00**
12021.04.146602	Servizio affido familiare	2017	7.000,00	0,00	7.000,00	6.879,90	120,10
	TOTALE CODIFICA		**7.000,00**	**0,00**	**7.000,00**	**6.879,90**	**120,10**
12021.04.146603	Contributo alle famiglie per trasporto disabile lieve	2015	1.000,00	0,00	1.000,00	0,00	1.000,00
12021.04.146603	Contributo alle famiglie per trasporto disabile lieve	2016	7.000,00	0,00	7.000,00	0,00	7.000,00
12021.04.146603	Contributo alle famiglie per trasporto disabile lieve	2017	6.000,00	0,00	6.000,00	0,00	6.000,00
	TOTALE CODIFICA		**14.000,00**	**0,00**	**14.000,00**	**0,00**	**14.000,00**

COMUNE DI QUALIANO

CODIFICA	DESCRIZIONE	ANNO RES.	RESIDUO AL 01/01/2018 (A)	VARIAZIONI DAL 01/01/2018 AL 31/12/2018 (B)	RESIDUI CONSERVATI AL 31/12/2018 (C) = (A) + (B)	PAGAMENTI DAL 01/01/2018 AL 31/12/2018 (D)	RESIDUI AL 31/12/2018 (E) = (C) - (D)
12022.02.215404	Realizzazione centro polifunzionale per attività motorie ed uffici dis taccati -	2015	63.397,98	0,00	63.397,98	0,00	63.397,98
	TOTALE CODIFICA		**63.397,98**	**0,00**	**63.397,98**	**0,00**	**63.397,98**
12031.03.141100	Spese varie per il servizio assiste nza-prest.servizio	2014	0,68	-0,68	0,00	0,00	0,00
12031.03.141100	Spese varie per il servizio assiste nza-prest.servizio	2015	750,91	0,00	750,91	0,00	750,91
12031.03.141100	Spese varie per il servizio assiste nza-prest.servizio	2017	2.500,00	0,00	2.500,00	959,99	1.540,01
	TOTALE CODIFICA		**3.251,59**	**-0,68**	**3.250,91**	**959,99**	**2.290,92**
12031.03.141400	Rette di ricovero di anziani ed ina bili in case di riposo - prestazion e di servizi	2011	7.049,58	0,00	7.049,58	0,00	7.049,58
12031.03.141400	Rette di ricovero di anziani ed ina bili in case di riposo - prestazion e di servizi	2012	6.858,35	0,00	6.858,35	0,00	6.858,35
12031.03.141400	Rette di ricovero di anziani ed ina bili in case di riposo - prestazion e di servizi	2013	13.141,08	0,00	13.141,08	0,00	13.141,08
12031.03.141400	Rette di ricovero di anziani ed ina bili in case di riposo - prestazion e di servizi	2014	10.703,76	0,00	10.703,76	0,00	10.703,76
12031.03.141400	Rette di ricovero di anziani ed ina bili in case di riposo - prestazion e di servizi	2015	21.377,91	0,00	21.377,91	0,00	21.377,91
12031.03.141400	Rette di ricovero di anziani ed ina bili in case di riposo - prestazion e di servizi	2016	3.042,68	0,00	3.042,68	1.550,02	1.492,66
12031.03.141400	Rette di ricovero di anziani ed ina bili in case di riposo - prestazion e di servizi	2017	15.000,00	0,00	15.000,00	9.067,53	5.932,47
	TOTALE CODIFICA		**77.173,36**	**0,00**	**77.173,36**	**10.617,55**	**66.555,81**
12031.03.141500	soggiorni climatici per anziani (ri f. entr. cap. 0534/02)-55%-x Spesa piano zona	2014	8.445,40	-8.445,40	0,00	0,00	0,00
12031.03.141500	soggiorni climatici per anziani (ri f. entr. cap. 0534/02)-55%-x Spesa piano zona	2015	876,00	-876,00	0,00	0,00	0,00
12031.03.141500	soggiorni climatici per anziani (ri f. entr. cap. 0534/02)-55%-x Spesa piano zona	2016	510,00	-510,00	0,00	0,00	0,00
	TOTALE CODIFICA		**9.831,40**	**-9.831,40**	**0,00**	**0,00**	**0,00**
12031.03.142100	Quota compar/ne l.328 x attuazione procedure relative a particolari co ncessioni	2010	11.866,30	0,00	11.866,30	0,00	11.866,30
12031.03.142100	Quota compar/ne l.328 x attuazione procedure relative a particolari co ncessioni	2011	2.000,00	0,00	2.000,00	0,00	2.000,00
12031.03.142100	Quota compar/ne l.328 x attuazione procedure relative a particolari co ncessioni	2014	40.000,00	0,00	40.000,00	0,00	40.000,00
12031.03.142100	Quota compar/ne l.328 x attuazione procedure relative a particolari co ncessioni	2015	18.452,00	0,00	18.452,00	0,00	18.452,00
12031.03.142100	Quota compar/ne l.328 x attuazione procedure relative a particolari co ncessioni	2016	112.492,73	0,00	112.492,73	0,00	112.492,73
12031.03.142100	Quota compar/ne l.328 x attuazione procedure relative a particolari co ncessioni	2017	191.194,00	0,00	191.194,00	18.000,00	173.194,00
	TOTALE CODIFICA		**376.005,03**	**0,00**	**376.005,03**	**18.000,00**	**358.005,03**
12031.03.142500	Trasporto disabili fin.l.328/2000 + integraz.fondi com.li	2014	31.021,82	0,00	31.021,82	0,00	31.021,82

CODIFICA	DESCRIZIONE	ANNO RES.	RESIDUO AL 01/01/2018 (A)	VARIAZIONI DAL 01/01/2018 AL 31/12/2018 (B)	RESIDUI CONSERVATI AL 31/12/2018 (C) = (A) + (B)	PAGAMENTI DAL 01/01/2018 AL 31/12/2018 (D)	RESIDUI AL 31/12/2018 (E) = (C) - (D)
12031.03.142500	Trasporto disabili fin.l.328/2000 + integraz.fondi com.li	2017	1.000,00	0,00	1.000,00	0,00	1.000,00
	TOTALE CODIFICA		**32.021,82**	**0,00**	**32.021,82**	**0,00**	**32.021,82**
12031.03.142506	Compenso SHORT LIST - prestazioni servizio	2014	1.050,00	0,00	1.050,00	0,00	1.050,00
12031.03.142506	Compenso SHORT LIST - prestazioni servizio	2015	9.200,00	0,00	9.200,00	0,00	9.200,00
12031.03.142506	Compenso SHORT LIST - prestazioni servizio	2016	3.787,73	0,00	3.787,73	3.066,67	721,06
12031.03.142506	Compenso SHORT LIST - prestazioni servizio	2017	15.065,17	0,00	15.065,17	11.870,98	3.194,19
	TOTALE CODIFICA		**29.102,90**	**0,00**	**29.102,90**	**14.937,65**	**14.165,25**
12031.04.135600	Oneri straordinari della gestione c orrente (Servizi relativi alla 4¦an nualita')-	2011	5.985,99	0,00	5.985,99	0,00	5.985,99
	TOTALE CODIFICA		**5.985,99**	**0,00**	**5.985,99**	**0,00**	**5.985,99**
12061.04.114200	Integrazione fitti e sussidi ai sen za tetto, agli sfrattati ed ai sini strati - contributi	2015	1.500,00	-1.500,00	0,00	0,00	0,00
12061.04.114200	Integrazione fitti e sussidi ai sen za tetto, agli sfrattati ed ai sini strati - contributi	2016	1.500,00	-1.500,00	0,00	0,00	0,00
	TOTALE CODIFICA		**3.000,00**	**-3.000,00**	**0,00**	**0,00**	**0,00**
12071.01.139801	Stipendi ed altri assegni fissi	2017	3.300,00	-100,80	3.199,20	3.199,20	0,00
	TOTALE CODIFICA		**3.300,00**	**-100,80**	**3.199,20**	**3.199,20**	**0,00**
12081.03.147600	Anagrafe mortuaria - acquisto beni	2013	3.000,00	0,00	3.000,00	3.000,00	0,00
12081.03.147600	Anagrafe mortuaria - acquisto beni	2014	546,52	-546,52	0,00	0,00	0,00
	TOTALE CODIFICA		**3.546,52**	**-546,52**	**3.000,00**	**3.000,00**	**0,00**
12081.03.148806	Smaltimento rifiuti speciali	2014	12.288,91	0,00	12.288,91	0,00	12.288,91
12081.03.148806	Smaltimento rifiuti speciali	2015	458,80	0,00	458,80	0,00	458,80
12081.03.148806	Smaltimento rifiuti speciali	2016	11.394,24	0,00	11.394,24	10.769,88	624,36
12081.03.148806	Smaltimento rifiuti speciali	2017	20.000,00	0,00	20.000,00	0,00	20.000,00
	TOTALE CODIFICA		**44.141,95**	**0,00**	**44.141,95**	**10.769,88**	**33.372,07**
12082.02.378000	Costruzione di loculi (Autofinanz.c on le entrate di cui al cap.766/01 e	2015	3.768,27	-448,40	3.319,87	0,00	3.319,87
	TOTALE CODIFICA		**3.768,27**	**-448,40**	**3.319,87**	**0,00**	**3.319,87**

COMUNE DI QUALIANO

CODIFICA	DESCRIZIONE	ANNO RES.	RESIDUO AL 01/01/2018 (A)	VARIAZIONI DAL 01/01/2018 AL 31/12/2018 (B)	RESIDUI CONSERVATI AL 31/12/2018 (C) = (A) + (B)	PAGAMENTI DAL 01/01/2018 AL 31/12/2018 (D)	RESIDUI AL 31/12/2018 (E) = (C) - (D)
12082.02.378400	Lavori di ampliamento del cimitero cittadino	2015	88.019,34	0,00	88.019,34	12.697,76	75.321,58
	TOTALE CODIFICA		**88.019,34**	**0,00**	**88.019,34**	**12.697,76**	**75.321,58**
12082.02.378401	ampliamento cimitero-servizi igieni ci-autofinanziamento-rif.entr.cap	2013	124.117,71	0,00	124.117,71	89.014,73	35.102,98
	TOTALE CODIFICA		**124.117,71**	**0,00**	**124.117,71**	**89.014,73**	**35.102,98**
12091.01.147201	Stipendi ed altri assegni fissi	2017	4.000,00	-355,99	3.644,01	3.644,01	0,00
	TOTALE CODIFICA		**4.000,00**	**-355,99**	**3.644,01**	**3.644,01**	**0,00**
12091.03.147401	Acquisto beni di consumo per la ges tione del servizio cimiteri	2013	1.000,00	0,00	1.000,00	650,00	350,00
	TOTALE CODIFICA		**1.000,00**	**0,00**	**1.000,00**	**650,00**	**350,00**
12091.03.148800	Anagrafe mortuaria - prestazioni di servizi	2015	675,00	-675,00	0,00	0,00	0,00
12091.03.148800	Anagrafe mortuaria - prestazioni di servizi	2016	928,50	-928,50	0,00	0,00	0,00
12091.03.148800	Anagrafe mortuaria - prestazioni di servizi	2017	4.800,00	-570,00	4.230,00	4.230,00	0,00
	TOTALE CODIFICA		**6.403,50**	**-2.173,50**	**4.230,00**	**4.230,00**	**0,00**
12091.03.148900	Spese diverse per la gestione del s ervizio cimiteri	2014	10,00	0,00	10,00	0,00	10,00
12091.03.148900	Spese diverse per la gestione del s ervizio cimiteri	2015	4.106,38	0,00	4.106,38	4.106,38	0,00
12091.03.148900	Spese diverse per la gestione del s ervizio cimiteri	2016	72.668,63	0,00	72.668,63	9.316,16	63.352,47
12091.03.148900	Spese diverse per la gestione del s ervizio cimiteri	2017	72.668,38	0,00	72.668,38	3.777,27	68.891,11
	TOTALE CODIFICA		**149.453,39**	**0,00**	**149.453,39**	**17.199,81**	**132.253,58**
12091.03.150000	Cappellano del Cimitero-corrispetti vo annuo i	2017	723,00	0,00	723,00	723,00	0,00
	TOTALE CODIFICA		**723,00**	**0,00**	**723,00**	**723,00**	**0,00**
12091.03.150200	Trasporti funebri dei non abbienti - prestazione di servizi	2015	100,00	-100,00	0,00	0,00	0,00
12091.03.150200	Trasporti funebri dei non abbienti - prestazione di servizi	2016	1.500,00	0,00	1.500,00	1.500,00	0,00
12091.03.150200	Trasporti funebri dei non abbienti - prestazione di servizi	2017	634,00	0,00	634,00	400,00	234,00
	TOTALE CODIFICA		**2.234,00**	**-100,00**	**2.134,00**	**1.900,00**	**234,00**
12092.02.377800	Ampliam.to cimitero-maggiori oneri fin.con l'avanzo derivante dagli ul teriori	2015	57.955,13	0,00	57.955,13	0,00	57.955,13

COMUNE DI QUALIANO

CODIFICA	DESCRIZIONE	ANNO RES.	RESIDUO AL 01/01/2018 (A)	VARIAZIONI DAL 01/01/2018 AL 31/12/2018 (B)	RESIDUI CONSERVATI AL 31/12/2018 (C) = (A) + (B)	PAGAMENTI DAL 01/01/2018 AL 31/12/2018 (D)	RESIDUI AL 31/12/2018 (E) = (C) - (D)
	TOTALE CODIFICA		**57.955,13**	**0,00**	**57.955,13**	**0,00**	**57.955,13**
14021.01.162801	Stipendi ed altri assegni fissi	2015	31,20	-31,20	0,00	0,00	0,00
	TOTALE CODIFICA		**31,20**	**-31,20**	**0,00**	**0,00**	**0,00**
14021.01.162805	Oneri previdenziali assistenziali e d assicurativi obbligatori a carico ente	2015	1.500,00	-1.500,00	0,00	0,00	0,00
14021.01.162805	Oneri previdenziali assistenziali e d assicurativi obbligatori a carico ente	2017	3.788,00	0,00	3.788,00	3.788,00	0,00
	TOTALE CODIFICA		**5.288,00**	**-1.500,00**	**3.788,00**	**3.788,00**	**0,00**
14021.03.163000	Uffici amministrativi interni - acq uisto di beni	2014	3,33	-3,33	0,00	0,00	0,00
	TOTALE CODIFICA		**3,33**	**-3,33**	**0,00**	**0,00**	**0,00**
99017.01.900101	Lavoro dipendente	2015	793,59	0,00	793,59	793,59	0,00
99017.01.900101	Lavoro dipendente	2017	31.820,06	0,00	31.820,06	31.820,06	0,00
	TOTALE CODIFICA		**32.613,65**	**0,00**	**32.613,65**	**32.613,65**	**0,00**
99017.01.900201	Lavoro dipendente	2017	63.738,95	-1,12	63.737,83	63.737,83	0,00
	TOTALE CODIFICA		**63.738,95**	**-1,12**	**63.737,83**	**63.737,83**	**0,00**
99017.01.900202	Lavoro autonomo	2017	1.806,00	0,00	1.806,00	1.806,00	0,00
	TOTALE CODIFICA		**1.806,00**	**0,00**	**1.806,00**	**1.806,00**	**0,00**
99017.01.900301	Quote sindacali	2012	0,10	-0,10	0,00	0,00	0,00
	TOTALE CODIFICA		**0,10**	**-0,10**	**0,00**	**0,00**	**0,00**
99017.01.900502	Versamento IVA Split Payment	2017	45.450,29	0,00	45.450,29	45.450,29	0,00
	TOTALE CODIFICA		**45.450,29**	**0,00**	**45.450,29**	**45.450,29**	**0,00**
99017.02.900501	Spese per servizi per conto di terz i	2012	268.024,29	0,00	268.024,29	0,00	268.024,29
99017.02.900501	Spese per servizi per conto di terz i	2016	73.933,93	0,00	73.933,93	3.511,20	70.422,73
99017.02.900501	Spese per servizi per conto di terz i	2017	206.512,50	0,00	206.512,50	49.792,08	156.720,42

Utente: Salvatore Panico, Data di stampa: 10/05/2019

CODIFICA	DESCRIZIONE	ANNO RES.	RESIDUO AL 01/01/2018	VARIAZIONI DAL 01/01/2018 AL 31/12/2018	RESIDUI CONSERVATI AL 31/12/2018	PAGAMENTI DAL 01/01/2018 AL 31/12/2018	RESIDUI AL 31/12/2018
			(A)	(B)	(C) = (A) + (B)	(D)	(E) = (C) - (D)
	TOTALE CODIFICA		**548.470,72**	**0,00**	**548.470,72**	**53.303,28**	**495.167,44**
99017.02.900701	Restituzione di depositi per spese contrattuali	2017	250,00	-250,00	0,00	0,00	0,00
	TOTALE CODIFICA		**250,00**	**-250,00**	**0,00**	**0,00**	**0,00**
	TOTALE GENERALE		**27.857.708,47**	**-3.879.376,27**	**23.978.332,20**	**5.109.776,36**	**18.868.555,84**

AU3 DGC n° 78/2019

Monitoraggio del Pareggio di Bilancio

Resoconto dell'operazione di INVIO sul documento

Tipologia Ente: Comune

Ente: QUALIANO

Esercizio: 2018

Documento: Certificazione Digitale Comuni

Stato corrente del documento: Inviato e Protocollato

Data Operazione: 29/03/2019 11:13

MONITORAGGIO DELLE RISULTANZE DEL SALDO DI FINANZA PUBBLICA AI SENSI DEL COMMA 469 DELL'ARTICOLO 1 DELLA LEGGE 11/12/2016, N. 232 (LEGGE DI BILANCIO 2017)

CITTA' METROPOLITANE - PROVINCE - COMUNI

Comune di QUALIANO

(migliaia di euro)

		Sezione 1	
		Dati gestionali COMPETENZA (stanziamenti FPV/accertamenti e impegni) al II Semestre 2018 (a) (1)	Dati gestionali CASSA (riscossioni e pagamenti) al II Semestre 2018 (b)(1)
AA) Avanzo di amministrazione per investimenti	+		
A1) Fondo pluriennale vincolato di entrata per spese correnti	+	44	
A2) Fondo pluriennale vincolato di entrata in conto capitale al netto della quota finanziata da debito	+		
A3) Fondo pluriennale vincolato di entrata per partite finanziarie	+		
A4) Fondo pluriennale vincolato di entrata che finanzia gli impegni cancellati definitivamente dopo l'approvazione del rendiconto dell'anno precedente	-		
A) Fondo pluriennale vincolato di entrata (A1 + A2 + A3 - A4)	+	44	
B) Titolo 1 - Entrate correnti di natura tributaria, contributiva e perequativa	+	8.973	8.430
C) Titolo 2 - Trasferimenti correnti validi ai fini dei saldi finanza pubblica	+	446	267
D) Titolo 3 - Entrate extratributarie	+	1.759	1.093
E) Titolo 4 - Entrate in c/capitale	+	4.200	762
F) Titolo 5 - Entrate da riduzione di attività finanziarie	+		
G) SPAZI FINANZIARI ACQUISITI (2)	+	0	
H1) Titolo 1 - Spese correnti al netto del fondo pluriennale vincolato	+	10.599	8.824
H2) Fondo pluriennale vincolato di parte corrente	+		
H) Titolo 1 - Spese correnti valide ai fini dei saldi di finanza pubblica (H=H1 + H2)	-	10.599	8.824
I1) Titolo 2 - Spese in c/ capitale al netto del fondo pluriennale vincolato	+	3.985	670
I2) Fondo pluriennale vincolato in c/capitale al netto delle quote finanziate da debito	+		
I) Titolo 2 - Spese in c/capitale valide ai fini dei saldi di finanza pubblica (I=I1 + I2)	-	3.985	670
L1) Titolo 3 - Spese per incremento di attività finanziaria al netto del fondo pluriennale vincolato	+		
L2) Fondo pluriennale vincolato per partite finanziarie	+		
L) Titolo 3 - Spese per incremento di attività finanziaria (L=L1 + L2)	-		
M) SPAZI FINANZIARI CEDUTI (2)	-	0	
N) SALDO DI COMPETENZA TRA ENTRATE E SPESE FINALI (N=AA+A+B+C+D+E+F+G-H-I-L-M)		838	1.058
SALDO FINALE DI CASSA (B+C+D+E+F-H-I-L) (3)			0
O) OBIETTIVO DI SALDO FINALE DI COMPETENZA 2018 (4)		0	
P) OBIETTIVO DI SALDO FINALE DI COMPETENZA 2018 RIDETERMINATO a seguito del recupero degli spazi finanziari acquisiti nell'anno 2018 e NON utilizzati e Risorse nette da programmare entro il 20 gennaio 2019 (Vedi dettaglio rideterminazione nella Sezione 2)		838	
Q) DIFFERENZA TRA IL SALDO DI COMPETENZA TRA ENTRATE E SPESE FINALI E OBIETTIVO DI SALDO FINALE DI COMPETENZA RIDETERMINATO (Q = N-P) (5)			

Sezione 2 RIDETERMINAZIONE OBIETTIVO DI SALDO FINALE DI COMPETENZA 2018

(migliaia di euro)

UTILIZZO SPAZI FINANZIARI ACQUISITI NELL'ANNO 2018 CON I PATTI DI SOLIDARIETA' E EVENTUALE RECUPERO - EFFETTI CHIUSURE CONTABILITA' SPECIALI	Dati gestionali (stanziamenti FPV/accertamenti e impegni) al II Semestre 2018 (a)
1) SPAZI FINANZIARI ACQUISITI nel 2018 con il Patto di "SOLIDARIETA' NAZIONALE VERTICALE" ai sensi dei commi 485 e segg., art. 1, legge n. 232/2016	
1A) IMPEGNI esigibili nel 2018 per INVESTIMENTI assunti a valere sugli spazi acquisiti con il Patto di "SOLIDARIETA' NAZIONALE VERTICALE", ai sensi dei commi 485 e segg., art. 1, legge n. 232/2016 e relativi ad opere pubbliche oggetto di monitoraggio BDAP-MOP ai sensi del D. Lgs n. 229/2011	

1B) Fondo pluriennale vincolato in c/capitale al netto della quota finanziata da debito per INVESTIMENTI a valere sugli spazi acquisiti con il Patto di "SOLIDARIETA' NAZIONALE VERTICALE", ai sensi dei commi 485 e segg., art. 1, legge n. 232/2016 (Opere pubbliche oggetto di monitoraggio BDAP MOP)	
1C) IMPEGNI per INVESTIMENTI assunti a valere sugli spazi acquisiti con il Patto di "SOLIDARIETA' NAZIONALE VERTICALE", ai sensi dei commi 485 e segg., art. 1, legge n. 232/2016 e NON oggetto di monitoraggio BDAP-MOP ai sensi del D. Lgs n. 229/2011 (Altri investimenti; investimenti per opere pubbliche cofinanziati dalle politiche di coesione - in quanto monitorati e trasmessi a BDAP esclusivamente tramite la Banca Dati Unitaria (BDU) - e trasferimenti alle Unioni di comuni per investimenti in opere pubbliche e/o per edilizia scolastica a seguito di funzioni delegate ai sensi dei commi 486 bis e 488-bis, art. 1, legge n. 232/2016)	
1D) SPAZI FINANZIARI ACQUISITI nel 2018 con il Patto di "SOLIDARIETA' NAZIONALE VERTICALE" e NON UTILIZZATI per investimenti di cui ai commi 485 e segg., art. 1, legge n. 232/2016. (1D = 1 - 1A - 1B - 1C)	
2) SPAZI FINANZIARI ACQUISITI con le INTESE REGIONALI 2018, ai sensi dell'art. 2 del D.P.C.M. n. 21/2017.	
2A) IMPEGNI esigibili nel 2018 per INVESTIMENTI assunti a valere sugli spazi acquisiti con le INTESE REGIONALI 2018, ai sensi dell'art. 2 del D.P.C.M. n. 21/2017 e relativi ad opere pubbliche oggetto di monitoraggio BDAP-MOP ai sensi del D. Lgs n. 229/2011	
2B) Fondo pluriennale vincolato in c/capitale al netto della quota finanziata da debito per INVESTIMENTI a valere sugli spazi acquisiti con le INTESE REGIONALI 2018, ai sensi dell'art. 2 del D.P.C.M. n. 21/2017 (Opere pubbliche oggetto di monitoraggio BDAP MOP)	
2C) IMPEGNI per INVESTIMENTI assunti a valere sugli spazi acquisiti con le INTESE REGIONALI 2018, ai sensi dell'art. 2 del D.P.C.M. n. 21/2017 e NON oggetto di monitoraggio BDAP-MOP ai sensi del D. Lgs n. 229/2011 (Altri investimenti e trasferimenti di funzioni delegate per investimenti in opere pubbliche a Unioni di comuni ai sensi del comma 486 bis, art. 1, legge n. 232/2016)	
2D) SPAZI FINANZIARI ACQUISITI con le INTESE REGIONALI 2018 e NON UTILIZZATI per investimenti ai sensi dell'art. 2 del D.P.C.M. n. 21/2017. (2D = 2 - 2A - 2B - 2C)	
3) SPAZI FINANZIARI ACQUISITI nel 2018 con il Patto di "SOLIDARIETA' NAZIONALE ORIZZONTALE", ai sensi dell'art. 4 del D.P.C.M. n. 21/2017.	
3A) IMPEGNI esigibili nel 2018 per INVESTIMENTI assunti a valere sugli spazi acquisiti con il Patto di "SOLIDARIETA' NAZIONALE ORIZZONTALE", ai sensi dell'art. 4 del D.P.C.M. n. 21/2017 e relativi ad opere pubbliche oggetto di monitoraggio BDAP-MOP ai sensi del D. Lgs n. 229/2011.	
3B) Fondo pluriennale vincolato in c/capitale al netto della quota finanziata da debito per INVESTIMENTI a valere sugli spazi acquisiti con il Patto di "SOLIDARIETA' NAZIONALE ORIZZONTALE", ai sensi dell'art. 4 del D.P.C.M. n. 21/2017 (Opere pubbliche oggetto di monitoraggio BDAP MOP)	
3C) IMPEGNI per INVESTIMENTI assunti a valere sugli spazi acquisiti con il Patto di "SOLIDARIETA' NAZIONALE ORIZZONTALE", ai sensi dell'art. 4 del D.P.C.M. n. 21/2017e NON oggetto di monitoraggio BDAP-MOP ai sensi del D. Lgs n. 229/2011 (Altri investimenti; investimenti per opere pubbliche cofinanziati dalle politiche di coesione - in quanto monitorati e trasmessi a BDAP esclusivamente tramite la Banca Dati Unitaria (BDU) - e trasferimenti alle Unioni di comuni per investimenti in opere pubbliche a seguito di funzioni delegate ai sensi del comma 486 bis, art. 1, legge n. 232/2016)	
3D) SPAZI FINANZIARI ACQUISITI nel 2018 con il Patto di "SOLIDARIETA' NAZIONALE ORIZZONTALE" e NON UTILIZZATI per investimenti, ai sensi dell'art. 4 del D.P.C.M. n. 21/2017. (3D = 3 - 3A - 3B - 3C)	
4) RISORSE riversate all'Ente a seguito della CHIUSURA DELLE CONTABILITA' SPECIALI in materia di protezione civile e accertate nel 2018 (art. 1, comma 788, legge n. 205 del 2017)	
5A) IMPEGNI esigibili nel 2018 correlati alle RISORSE di cui alla voce 4) (art. 1, comma 788, legge n. 205 del 2017)	
5B) Fondo pluriennale vincolato in c/capitale 2018 al netto della quota finanziata da debito correlato alle RISORSE di cui alla voce 4) (art. 1, comma 788, legge n. 205 del 2017)	
6) Risorse nette da programmare entro il 20 gennaio 2019 per investimenti ai sensi dell'art. 1, commi 789 e 790 della legge n. 205 del 2017. (6 = 4 - 5A - 5B)	
P) OBIETTIVO DI SALDO FINALE DI COMPETENZA 2018 RIDETERMINATO a seguito del recupero degli spazi finanziari acquisiti nell'anno 2018 e NON utilizzati e Risorse nette da programmare entro il 20 gennaio 2019 (P= O + 1D + 2D + 3D + 6)	0

Note

1) 1) Nella colonna a), in sede di monitoraggio al 30 giugno 2018 inserire i dati gestionali di competenza alla data del 30 giugno 2018; in sede di monitoraggio al 31 dicembre 2018 inserire i dati di preconsuntivo. Nella colonna (b), in sede di monitoraggio al 30 giugno 2018 inserire i dati gestionali di cassa (gestione competenza + gestione residui) alla data del 30 giugno 2018; in sede di monitoraggio al 31 dicembre 2018 inserire i dati gestionali di cassa (gestione competenza + gestione residui) alla data del 31 dicembre 2018.

2) 2) Nella voce G è riportato l'effetto complessivo derivante dalla acquisizione di spazi finanziari da parte dell'ente nelle intese regionali 2018 e nei patti di solidarietà nazionali 2018 e dagli effetti dei recuperi di eventuali cessioni di spazi finanziari effettuate nelle intese regionali orizzontali e nei patti di solidarietà nazionali orizzontali degli anni precedenti. L'importo è inserito automaticamente dal sistema e deriva dalla cella (ak), preso in valore assoluto, del modello VAR/PATTI/2018 dell'ente, visualizzabile sull'applicativo web all'indirizzo "http://pareggiobilancio.mef.gov.it". Tale importo, riportato in valore assoluto nella cella G, rappresenta, pertanto, una maggiore capacità di spesa per l'ente. Nella voce M è riportato l'effetto complessivo derivante dalla cessione di spazi finanziari da parte dell'ente nelle intese regionali 2018 e nei patti di solidarietà nazionali 2018 e dagli effetti dei recuperi di eventuali acquisizioni di spazi finanziari effettuate nelle intese regionali orizzontali e nei patti di solidarietà nazionali orizzontali degli anni precedenti. L'importo è inserito automaticamente dal sistema e deriva dal valore positivo della cella (aq), del modello VAR/PATTI/2018 dell'ente, visualizzabile sull'applicativo web all'indirizzo "http://pareggiobilancio.mef.gov.it". Tale importo, riportato in valore positivo nella cella M, rappresenta, pertanto, una minore capacità di spesa per l'ente.

3) Il saldo finale di cassa al 31 dicembre 2018, rileva ai fini dell'attuazione del sistema premiale di cui all'art. 9, comma 4, della legge n. 243 del 2012 da attuare in sede di certificazione del rispetto del saldo di finanza pubblica di cui al comma 466 dell'art. 1 della legge n. 232 del 2016, previsto ai sensi del comma 479, dell'art. 1 della legge n. 232 del 2016.

4) Nella voce "O)" è riportato automaticamente dal sistema il valore indicato nella cella (aw) del modello VAR/PATTI/18 e assume valore pari a 0. Per i soli comuni, tale valore può essere positivo, in caso di assegnazione del contributo di cui ai commi 870 e 871 dell'articolo 1 della legge n. 205 del 2017. In tal caso l'obiettivo di saldo è pari al valore di tale contributo, come riportato alla Tabella B allegata al D.P.C.M. 10 marzo 2017 .

5) Ai fini della verifica del rispetto dell'obiettivo di saldo finale di competenza rileva la sola situazione annuale (al 31 dicembre 2018) relativa ai dati gestionali di cui alla colonna a). A tal fine viene presa in considerazione solo ed esclusivamente la Differenza tra il Saldo tra Entrate e Spese finali (cella N)) e l'Obiettivo di saldo finale di competenza, rideterminato a seguito dei recuperi degli spazi acquisiti con i patti nazionali e le Intese regionali nel 2018 e non utilizzati per le finalità sottese nonchè a seguito delle risorse nette da programmare entro il 20 gennaio 2019 (cella P))(vedi dettaglio della rideterminazione dell'obiettivo di saldo finale nella Sezione 2). In caso di differenza positiva o pari a 0, il pareggio è stato conseguito. In caso di differenza negativa, il pareggio non è stato conseguito.

MONITORAGGIO DELLE RISULTANZE DEL SALDO DI FINANZA PUBBLICA

Sezione 1

(migliaia di euro)

		Dati gest. comp. al 31/12/2018	Dati gest. cassa al 31/12/2018
AA) Avanzo di amministrazione per investimenti	(+)	**0**	
A1) Fondo pluriennale vincolato di entrata per spese correnti	(+)	44	
A2) Fondo pluriennale vincolato di entrata in conto capitale al netto della quota finanziata da debito	(+)	0	
A3) Fondo pluriennale vincolato di entrata per partite finanziarie	(+)	0	
A4) Fondo pluriennale vincolato di entrata che finanzia gli impegni cancellati definitivamente dopo l'approvazione del rendiconto dell'anno precedente	(-)	0	
A) Fondo pluriennale vincolato di entrata (A1+A2+A3-A4)	(+)	**44**	
B) Titolo 1 - Entrate correnti di natura tributaria, contributiva e perequativa	(+)	**8.973**	**8.430**
C) Titolo 2 - Trasferimenti correnti validi ai fini dei saldi finanza pubblica	(+)	**446**	**267**
D) Titolo 3 - Entrate extratributarie	(+)	**1.759**	**1.093**
E) Titolo 4 - Entrate in c/capitale	(+)	**4.200**	**762**
F) Titolo 5 - Entrate da riduzione di attività finanziarie	(+)	**0**	**0**
G) SPAZI FINANZIARI ACQUISITI	(+)	**0**	
H1) Titolo 1 - Spese correnti al netto del fondo pluriennale vincolato	(+)	10.599	8.824
H2) Fondo pluriennale vincolato di parte corrente	(+)	0	
H) Titolo 1 - Spese correnti valide ai fini dei saldi di finanza pubblica (H=H1+H2)	(-)	**10.599**	**8.824**
I1) Titolo 2 - Spese in c/ capitale al netto del fondo pluriennale vincolato	(+)	3.985	670
I2) Fondo pluriennale vincolato in c/capitale al netto delle quote finanziate da debito	(+)	0	
I) Titolo 2 - Spese in c/capitale valide ai fini dei saldi di finanza pubblica (I=I1+I2)	(-)	**3.985**	**670**
L1) Titolo 3 - Spese per incremento di attività finanziaria al netto del fondo pluriennale vincolato	(+)	0	0
L2) Fondo pluriennale vincolato per partite finanziarie	(+)	0	
L) Titolo 3 - Spese per incremento di attività finanziaria	(-)	**0**	**0**
M) SPAZI FINANZIARI CEDUTI	(-)	**0**	
N) SALDO TRA ENTRATE E SPESE FINALI VALIDE AI FINI DEI SALDI DI FINANZA PUBBLICA (N=A+B+C+D+E+F+G-H-I-L-M) SALDO FINALE DI CASSA (N=B+C+D+E+F-H-I-L)		**838**	**1.058**
O) OBIETTIVO DI SALDO FINALE DI COMPETENZA 2018		**0**	
P) OBIETTIVO DI SALDO FINALE DI COMPETENZA RIDETERMINATO 2018		**0**	
Q) DIFFERENZA TRA IL SALDO TRA ENTRATE E SPESE FINALI E OBIETTIVO DI SALDO FINALE DI COMPETENZA RIDETERMINATO(Q=N-P)		**838**	

Sezione 2 RIDETERMINAZIONE OBIETTIVO DI SALDO FINALE DI COMPETENZA 2018

(migliaia di euro)

UTILIZZO SPAZI FINANZIARI ACQUISITI NELL'ANNO 2018 E EVENTUALE RECUPERO EFFETTI CHIUSURE CONTABILITA' SPECIALI	Dati gest. comp. al 31/12/2018
1) SPAZI FINANZIARI ACQUISITI con il Patto di SOLIDARIETA' NAZIONALE VERTICALE	**0**
1A) IMPEGNI esigibili nell'esercizio per investimenti assunti a valere sugli spazi acquisiti con il Patto di SOLIDARIETA' NAZIONALE VERTICALE per opere oggetto di monitoraggio BDAP-MOP	0
1B) Fondo pluriennale vincolato in c/capitale al netto della quota finanziata da debito per investimenti a valere	0
1C) IMPEGNI per investimenti assunti a valere sugli spazi acquisiti con il Patto di SOLIDARIETA' NAZIONALE VERTICALE per opere NON oggetto di monitoraggio BDAP-MOP	0
1D) SPAZI FINANZIARI ACQUISITI con il Patto di SOLIDARIETA' NAZIONALE VERTICALE e NON UTILIZZATI per investimenti (1D=1-1A-1B-1C)	**0**
2) SPAZI FINANZIARI ACQUISITI con le INTESE REGIONALI 2018	**0**
2A) IMPEGNI esigibili nell'esercizio per investimenti assunti a valere sugli spazi acquisiti con le INTESE REGIONALI per opere oggetto di monitoraggio BDAP-MOP	0
2B) Fondo pluriennale vincolato in c/capitale al netto della quota finanziata da debito per investimenti a valere	0
2C) IMPEGNI per investimenti assunti a valere sugli spazi acquisiti con le INTESE REGIONALI per opere NON oggetto di monitoraggio BDAP-MOP	0
2D) SPAZI FINANZIARI ACQUISITI con le INTESE REGIONALI e NON UTILIZZATI per investimenti (2D=2-2A-2B-2C)	**0**
3) SPAZI FINANZIARI ACQUISITI con il Patto di SOLIDARIETA' NAZIONALE ORIZZONTALE	**0**
3A) IMPEGNI esigibili nell'esercizio per investimenti assunti a valere sugli spazi acquisiti con il Patto di SOLIDARIETA' NAZIONALE ORIZZONTALE per opere oggetto di monitoraggio BDAP-MOP	0
3B) Fondo pluriennale vincolato in c/capitale al netto della quota finanziata da debito per investimenti a valere	0
3C) IMPEGNI per investimenti assunti a valere sugli spazi acquisiti con il Patto di SOLIDARIETA' NAZIONALE ORIZZONTALE per opere NON oggetto di monitoraggio BDAP-MOP	0
3D) SPAZI FINANZIARI ACQUISITI con il Patto di SOLIDARIETA' NAZIONALE ORIZZONTALE e NON UTILIZZATI per investimenti (3D=3-3A-3B-3C)	**0**
4) RISORSE riversate all'Ente a seguito della CHIUSURA DELLE CONTABILITA' SPECIALI in materia di protezione civile e accertate nell'esercizio	**0**
5A) IMPEGNI esigibili nel 2018 correlati alle RISORSE di cui alla voce 4)	0
5B) Fondo pluriennale vincolato in c/capitale 2018 correlato alle RISORSE di cui alla voce 4)	0
6) Risorse nette da programmare entro il 20 gennaio 2019 per investimenti (6=4-5A-5B)	**0**
P) OBIETTIVO DI SALDO FINALE DI COMPETENZA RIDETERMINATO 2018	**0**

All 4
DGC n° 78/2019

COMUNE DI QUALIANO
Servizio Finanziario

RENDICONTO 2018

Indice della tempestività dei pagamenti ai sensi dell'art. 8, comma 3 bis, del D.L. 66/2014

VALORE DELL'INDICE IN GIORNI = 613,002*

*Sono considerati tutti i documenti completi di numero e data documento ricevuti dai titolari di partita IVA. L'indice è calcolato come media in giorni dell'intervallo di tempo che intercorre fra data del mandato e data di protocollo del documento dell'anno 2018.

Il Responsabile del Settore Finanziario

OGGETTO: **ART. 231 DEL TUEL 267/2000 -- RELAZIONE ILLUSTRATIVA AL RENDICONTO DELLA GESTIONE DELL'ESERCIZIO FINANZIARIO 2018 - APPROVAZIONE**

Del che si è redatto il presente verbale che, approvato, viene così sottoscritto.

IL SINDACO	IL SEGRETARIO GENERALE
f.to dott. Raffaele De Leonardis	f.to dr.ssa Maria Luisa Dovetto

PER COPIA CONFORME: 15.5.2019

IL SEGRETARIO GENERALE
Dr.ssa Maria Luisa Dovetto

Visti gli atti d'ufficio

SI ATTESTA

- Che la presente deliberazione:

  viene pubblicata all'albo pretorio on line di questo Comune, ai sensi dell'art. 124 comma 1 del d. lgs. n. 267/2000, per 15 giorni consecutivi a partire dal 15/5/2019

  viene comunicata con lettera prot. n. 7622 in data 15/5/2019 ai Signori Capigruppo consiliari ai sensi dell'art. 125 del d. lgs. n. 267/2000.

- Che la presente deliberazione è divenuta esecutiva il 10/5/2019

  [ ] non essendo soggetta a controllo ed essendo decorsi dieci giorni dalla sua pubblicazione (art. 134, comma 3, del d. lgs. n. 267/2000);

  [ ] perché dichiarata immediatamente eseguibile (art. 134, comma 4, del d. lgs. n. 267/2000).

IL RESPONSABILE DEL PROCEDIMENTO	IL SEGRETARIO GENERALE
F.to Antonio Iuffredo	f.to dr.ssa Maria Luisa Dovetto