



COMUNE DI QUALIANO

PROVINCIA DI NAPOLI

Settore 1 Affari Generali

DELIBERAZIONE ORIGINALE DEL COMMISSARIO AD ACTA

N. <u>11</u> DEL <u>26.6.2014</u>	OGGETTO: Accordo di programma per l' Approvazione Piano Sociale di Zona I Annualità Triennio 2013/2015 e relativi allegati
--------------------------------------	--

L' anno duemilaquattordici, il giorno 26 del mese di giugno alle ore 17.00 il commissario ad acta Dr.ssa Mirella Murolo nominato con decreto del Presidente della Giunta Regionale Campania n. 28 del 25/01/2014 e successivamente con decreto DPGR n° 105 del 23/4/2014, assistito dal Segretario Generale Dr. Marco Caputo.

Assunti i poteri del Consiglio Comunale di questo ente per i servizi delle politiche sociali relative al Piano di zona ;

IL COMMISSARIO AD ACTA

Premesso

- che la Legge 8 novembre 2000 n. 328 ("Legge quadro per la realizzazione del sistema integrato di interventi e servizi sociali") e la Legge 23 ottobre 2007 n. 11 della Regione Campania ("Legge per la dignità e la cittadinanza sociale. Attuazione della Legge 8 novembre 2000 n. 328") hanno individuato il "Piano di Zona" come lo strumento attraverso il quale i Comuni, organizzati in ambiti territoriali sociali, devono provvedere alla progettazione e alla realizzazione delle politiche locali di intervento nel settore sociale e socio - sanitario, al fine di garantire l'attuazione dei diritti di cittadinanza;
- che l'articolo 8, comma 1, della Legge Regionale 23 ottobre 2007 n.11, ha altresì riconosciuto alla Regione il compito di definire, con l'adozione del Piano Sociale Regionale, i principi di indirizzo e coordinamento a cui i singoli ambiti sociali devono ispirarsi per la programmazione e l'implementazione, nei territori di loro competenza, del sistema integrato di interventi e servizi sociali e socio - sanitari;
- che i comuni, ai sensi dell'articolo 10 della legge regionale 23 ottobre 2007, n.11 sono titolari della programmazione, della realizzazione e valutazione a livello locale degli interventi sociali e, di concerto con le ASL, degli interventi socio-sanitari, nonché delle funzioni amministrative inerenti l'erogazione dei servizi e delle prestazioni del sistema integrato locale;
- che con delibera di Giunta Regionale n. 134 del 27 maggio 2013 è stato approvato il Piano Sociale Regionale che detta le priorità della programmazione regionale per il triennio 2013-2015 e che per la transizione dalla programmazione del I triennio - I PSR, alla programmazione del II triennio dovranno essere accolte le finalità e gli obiettivi del Piano Sociale Regionale e gli atti di indirizzo della Giunta Regionale della Campania;
- che con successivo Decreto Dirigenziale n. 308 del 17.06.2013, la Giunta Regionale, ha poi fornito le "Indicazioni operative per l'adozione dei Piani di Zona triennali" (cd. Linee guida),

illustrando le modalità di elaborazione e di presentazione dei Piani di Zona degli Ambiti sociali
il triennio 2013 -2015;

-che con deliberazione n. 590 del 20 dicembre 2013, la Giunta regionale ha disposto di procedere, ai sensi dell'articolo 47 della legge regionale n.11/2007 all'esercizio dei poteri sostitutivi nei confronti dei Comuni di Calvizzano, Melito, Mugnano, Qualiano e Villaricca appartenenti all'ambito territoriale N16, attraverso la nomina di un commissario ad acta a motivo della mancata adozione e sottoscrizione della forma associativa ex articolo 10, comma 2, legge regionale n.11/2007 e della mancata adozione del piano di zona attraverso accordo di programma, ai sensi dell'articolo 21 della legge regionale n. 11/2007, essenziali per l'esercizio delle funzioni afferenti il sistema integrato locale degli interventi e dei servizi sociali;

- che con Decreto il Presidente Giunta Regionale n. 28 del 25.01.2014 in attuazione della DGR n. 591 del 20 dicembre 2013, ha nominato il Commissario ad Acta per l'adozione del Piano Sociale di zona 2013 per i Comuni di Calvizzano, Melito, Mugnano, Qualiano e Villaricca aggregati nell'Ambito Territoriale N16, in sostituzione degli ordinari organi comunali, per un periodo di giorni 60;

- che essendo trascorso infruttuoso detto periodo, con successivo decreto del Presidente della Giunta Regionale n° 105 del 23/4/2014 è stato rinnovato l'incarico al medesimo Commissario ad acta;

- che in data 19/5/2014 è stata effettuata la concertazione con le OO.SS, il cui verbale è stato inserito nella piattaforma;

- che i Comuni dell'Ambito N16 hanno sottoscritto la Convenzione per la gestione associata dei servizi e degli interventi sociali, approvata con delibera del Commissario ad Acta n° 1 del 10/3/2014 ed allegata al Piano di zona;

- che l'Ufficio di Piano di cui alla delibera n° 2 del 19.03.2014, Comune di Melito Capofila Ambito N16, ha provveduto alla redazione dei Regolamenti obbligatori da allegare al piano sociale di zona nonché di quelli necessari per l'esecuzione dei servizi programmati per la I Annualità che sono stati regolarmente approvati dal commissario ad acta;

-che l'Ufficio di piano, altresì, ha provveduto alla predisposizione dello schema di Accordo di Programma tra l'Ambito N 16, Provincia di Napoli e l'ASL Napoli 2 nord per la gestione degli interventi integrati, approvato con delibera del Commissario ad acta n. 13 del 10/6/2014, Comune di Melito Capofila dell'Ambito N16 ed allegato al Piano di zona;

- che inoltre l'ufficio di piano ha provveduto alla predisposizione dello schema di Accordo di Programma Territoriale per garantire il coordinamento dei servizi in rete al fine di migliorare la qualità dell'integrazione scolastica e sociale degli alunni con disabilità, il cui schema è stato approvato con delibera del Commissario ad acta n. 14 del 10/6/2014, Comune di Melito Capofila dell'Ambito N16 e che si allega, sottoscritto dalle parti, al Piano di zona;

- che l'ASL Napoli 2 Nord per i due Distretti sanitari 39 e 40, di cui l'Ambito N 16 fa parte, ha predisposto il piano finanziario delle attività socio-sanitarie integrate a compartecipazione per la I annualità Triennio 2013/2015, anno 2013, sintetizzandolo nelle schede 3.7 che si allegano al Piano di Zona;

- che è stato altresì approvato lo schema di Carta dei Servizi Ambito N16 con delibera del Commissario ad acta n. 09 del 24/06/2014, Comune di Qualiano -Ambito N16;

- che con decreto R.C. n. 347 del 25/06/2013 è stato definito il Piano di riparto agli Ambiti territoriali del Fondo sociale regionale per l'anno 2013, quale finanziamento dei servizi di cui al PDZ allegato;

- che con detto decreto all'Ambito N16 sono state assegnate le seguenti risorse: FNPS € 891.860,30; F. R. € 323.972,05; FNA € 449.221,99;

- che il FUA, costituito dalla compartecipazione di tutti i Comuni dell'Ambito N16, ammonta ad €1.909.637,37;

Ritenuto procedere all'approvazione del Piano di zona I Annualità del Triennio 2013/2015;

Visti i pareri di cui all'art. 49, comma 1 del D. Lgs. N. 267/2000;





DELIBERA

- di approvare l'Accordo di programma per l'attuazione del Piano sociale di zona I annualità Triennio 2013-2015 al fine di coniugare gli interventi istituzionali in materia socio - sanitaria e l'allegato piano finanziario delle attività socio sanitarie integrate a compartecipazione che l'ASL ha predisposto per i due distretti sanitari 39 e 40 e sintetizzati nelle schede 3.7;

- di approvare quale parte integrante e sostanziale i seguenti atti, i cui schemi sono stati approvati con delibere commissariali:

1) accordo di programma per la gestione degli interventi integrati socio sanitari, approvato con delibera del Commissario ad acta n. 13 del 10/6/2014, Comune di Melito Capofila dell'Ambito N16

2) accordo di Programma Territoriale per garantire il coordinamento dei servizi in rete al fine di migliorare la qualità dell'integrazione scolastica e sociale degli alunni con disabilità;

3) Carta dei servizi Ambito N16;

4) Convenzione per la gestione in forma associata del Piano di zona di cui alla legge 328/2000 e alla legge regionale n. 11 del 2007 e s.m.i. ai sensi dell'art. 30 del D.lgs n. 267 tra i Comuni dell'Ambito N 16, di cui alla delibera del commissario ad acta n° 1 del 10/3/2014;

Costituiscono altresì allegati al presente atto la seguente documentazione:

- Costituzione Ufficio Tecnico di Piano, approvato con delibera del Commissario ad acta n. 02 del 19/03/2014, Comune di Melito Capofila dell'Ambito N16;

- Regolamento Ufficio Tecnico di Piano;

- Regolamento forniture e servizi sociali a soggetti terzi;

- Regolamento del funzionamento del Coordinamento Istituzionale;

- Regolamento contabile per la gestione del fondo unico d'Ambito;

- Regolamento per il funzionamento del servizio sociale professionale;

- Regolamento per l'accesso al sistema integrato locale dei servizi e degli interventi sociali e socio-sanitari;

- dare atto che con decreto R.C. n. 347 del 25/06/2013 è stato definito il Piano di riparto agli Ambiti territoriali del Fondo sociale regionale per l'anno 2013, quale finanziamento dei servizi di cui al PDZ allegato; che con detto decreto all'Ambito N16 sono state assegnate le seguenti risorse: FNPS € 891.860,30; F. R. € 323.972,05; FNA € 449.221,99; che il FUA, costituito dalla compartecipazione di tutti i Comuni dell'Ambito N16, ammonta ad € 1.909.637,37;

- di dichiarare la presente immediatamente eseguibile;

- di disporre la pubblicazione all'Albo Pretorio, nella sede dell'ente, per quindici giorni consecutivi.

Il Commissario ad Acta
D.ssa Mirella Murolo



APPROVAZIONE PIANO SOCIALE DI ZONA N°
ANNUALITÀ - TRIENNIO 2013-2015 - e relativi allegati

PARERE DI REGOLARITA' TECNICA

ai sensi dell'art.49, comma 1, del d. lgs. n. 267/2000,

si esprime sulla presente proposta di deliberazione parere:

FAVOREVOLE

NON FAVOREVOLE per i seguenti motivi :

Qualiano, 26/06/2014

IL RESPONSABILE DI SETTORE

M. Spino

PARERE DI REGOLARITA' CONTABILE

ai sensi dell'art.49, comma 1, del d. lgs. n. 267/2000,

si esprime sulla presente proposta di deliberazione parere:

FAVOREVOLE

NON FAVOREVOLE per i seguenti motivi :

ATTO ESTRANEO AL PARERE CONTABILE in quanto non comporta riflessi diretti o indiretti sulla situazione economico - finanziaria o sul patrimonio dell'ente

Qualiano, 26/06/2014

IL RESPONSABILE DEL SETTORE FINANZIARIO

[Signature]

OGGETTO: Accordo di programma per l'approvazione Piano Sociale di Zona I^a Annualità triennio 2013/2015 e relativi allegati.

Del che si è redatto il presente verbale che, approvato, viene così sottoscritto:

IL Commissario ad acta

f.to dr.ssa Mirella Murolo

Il Segretario Comunale

f.to dott. Amedeo Rocco



PER COPIA CONFORME: 04/07/2014

IL SEGRETARIO COMUNALE
Dott. Amedeo Rocco

(Handwritten signature of Dott. Amedeo Rocco)

Visti gli atti d'ufficio

SI ATTESTA

- Che la presente deliberazione:

viene pubblicata all'albo pretorio on line di questo Comune, ai sensi dell'art. 124 comma 1 del d. lgs. n. 267/2000, per 15 giorni consecutivi a partire dal 04/07/2014.

- Che la presente deliberazione è divenuta esecutiva il 26/06/2014

[] non essendo soggetta a controllo ed essendo decorsi dieci giorni dalla sua pubblicazione (art. 134, comma 3, del d. lgs. n. 267/2000);

[x] perché dichiarata immediatamente eseguibile (art. 134, comma 4, del d. lgs. n. 267/2000).

IL SEGRETARIO GENERALE

f.to dott. Amedeo Rocco



COMUNE DI MELITO DI NAPOLI
PROVINCIA DI NAPOLI

DELIBERAZIONE ORIGINALE DEL COMMISSARIO AD ACTA

N. 13 DEL 10/6/2014	OGGETTO: Approvazione schema di Accordo di programma tra l'Ambito N 16, l'Asl Napoli 2 nord e la Provincia di Napoli" per l'adozione del Piano Sociale di Zona e la gestione dell'attività socio sanitaria. Programmazione 2013 – 2015.
--------------------------------------	--

L' anno duemilaquattordici, il giorno 10 del mese di giugno alle ore 10,15 il commissario ad acta Dr.ssa Mirella Murolo nominato con decreto del Presidente della Giunta Regionale Campania N. 28 del 25/01/2014 e successivamente con decreto DPGR n° 105 del 23/4/2014, assistito dal Segretario Generale Dr. Marco Caputo.

Assunti i poteri del Consiglio Comunale di questo ente per i servizi delle politiche sociali relative al Piano di zona ;

IL COMMISSARIO AD ACTA

Premesso

- che la Legge 8 novembre 2000 n. 328 (*“Legge quadro per la realizzazione del sistema integrato di interventi e servizi sociali”*) e la Legge 23 ottobre 2007 n. 11 della Regione Campania (*“Legge per la dignità e la cittadinanza sociale. Attuazione della Legge 8 novembre 2000 n. 328”*) hanno individuato il “Piano di Zona” come lo strumento attraverso il quale i Comuni, organizzati in ambiti territoriali sociali, devono provvedere alla progettazione e alla realizzazione delle politiche locali di intervento nel settore sociale e socio - sanitario, al fine di garantire l’attuazione dei diritti di cittadinanza;
- che l’articolo 8, comma 1, della Legge Regionale 23 ottobre 2007 n.11, ha altresì riconosciuto alla Regione il compito di definire, con l’adozione del Piano Sociale Regionale, i principi di indirizzo e coordinamento a cui i singoli ambiti sociali devono ispirarsi per la programmazione e l’implementazione, nei territori di loro competenza, del sistema integrato di interventi e servizi sociali e socio – sanitari;
- che i comuni, ai sensi dell’articolo 10 della legge regionale 23 ottobre 2007, n.11 sono titolari della programmazione, della realizzazione e valutazione a livello locale degli interventi sociali e, di concerto con le ASL, degli interventi socio-sanitari, nonché delle funzioni amministrative inerenti l’erogazione dei servizi e delle prestazioni del sistema integrato locale;
- che con delibera di Giunta Regionale n. 134 del 27 maggio 2013 è stato approvato il Piano Sociale Regionale che detta le priorità della programmazione regionale per il triennio 2013-2015 e che per la transizione dalla programmazione del I triennio – I PSR, alla programmazione del II triennio dovranno essere accolte le finalità e gli obiettivi del Piano Sociale Regionale e gli atti di indirizzo della Giunta Regionale della Campania;
- che con successivo Decreto Dirigenziale n. 308 del 17.06.2013, la Giunta Regionale, ha poi fornito le *“Indicazioni operative per l’adozione dei Piani di Zona triennali”* (cd. Linee guida), illustrando le modalità di elaborazione e di presentazione dei Piani di Zona degli Ambiti sociali per il triennio 2013 –2015;
- che con deliberazione n. 590 del 20 dicembre 2013, la Giunta regionale ha disposto di procedere, ai sensi dell’articolo 47 della legge regionale n.11/2007 all’esercizio dei poteri sostitutivi nei confronti

dei Comuni di Calvizzano, Melito, Mugnano, Qualiano e Villaricca appartenenti all'ambito territoriale N16, attraverso la nomina di un commissario ad acta a motivo della mancata adozione e sottoscrizione della forma associativa ex articolo 10, comma 2, legge regionale n.11/2007 e della mancata adozione del piano di zona attraverso accordo di programma, ai sensi dell'articolo 21 della legge regionale n. 11/2007, essenziali per l'esercizio delle funzioni afferenti il sistema integrato locale degli interventi e dei servizi sociali;

- che con Decreto il Presidente Giunta Regionale n. 28 del 25.01.2014 in attuazione della DGR n. 591 del 20 dicembre 2013, ha nominato il Commissario ad Acta per l'adozione del Piano Sociale di zona 2013 per i Comuni di Calvizzano, Melito, Mugnano, Qualiano e Villaricca aggregati nell'Ambito Territoriale N16, in sostituzione degli ordinari organi comunali, per un periodo di giorni 60;

- che essendo trascorso infruttuoso detto periodo, con successivo decreto del Presidente della Giunta Regionale n° 105 del 23/4/2014 è stato rinnovato l'incarico al medesimo Commissario ad acta;

- che i Comuni dell'Ambito NA16 hanno sottoscritto la Convenzione per la gestione associata dei servizi e degli interventi sociali, approvata con delibera del Commissario ad Acta n° 1 del 7/3/2014;

Considerato

- che i comuni, ai sensi dell'articolo 10, comma 2, lettera a) della legge regionale n. 11/2007, adottano, mediante accordo di programma, il piano di zona degli interventi e servizi sociali di cui all'articolo 21 e ne garantiscono la realizzazione;

Visto

a. il Decreto Legislativo 18 agosto 2000, n. 267 "Testo unico delle leggi sull'ordinamento degli enti locali";

b. la legge 23 ottobre 2007, n. 11 "Legge per la dignità e la cittadinanza sociale. Attuazione della legge 8 novembre 2000, n.328";

c. la DGR n. 134 del 27 maggio 2013 ad oggetto "Piano sociale regionale 2013-2015, approvazione ai sensi dell'articolo 20 della legge regionale 23 ottobre 2007, n. 11";

d. la circolare della Giunta Regionale della Campania - AGC n 18 prot. n.0860236 del 21/11/2012 ad oggetto "Indicazioni per l'avvio delle procedure finalizzate al funzionamento dei nuovi ambiti", come definiti dalla D.G.R.C. n.320/2012;

e. la circolare della Giunta regionale della Campania - AGC 18 n. 0957445 del 28/12/2012 avente ad oggetto "Nuovi ambiti sociali territoriali. Avvio e gestione dei servizi nelle more dell'approvazione del Piano Sociale di Zona";

Visti i pareri di cui all'art. 49, comma 1 del D. Lgs. N. 267/2000;

DELIBERA

- di approvare lo schema di "Accordo di Programma tra l'Ambito N16, la Provincia di Napoli e l'A.S.L. Na 2 Nord", redatto ai sensi dell'art. 34 del D.Lgs n. 267/00, allegato al presente atto a formarne parte integrante e sostanziale, per l'adozione del Piano Sociale di Zona e la gestione dell'attività socio sanitaria, Programmazione 2013 – 2015, al fine di coniugare gli interventi istituzionali in materia socio – sanitaria

- di dichiarare la presente immediatamente eseguibile;

- di disporre la pubblicazione all'Albo Pretorio, nella sede dell'ente, per quindici giorni consecutivi.

Il Commissario ad Acta
D.ssa Mirella Murolo

OGGETTO DELLA PROPOSTA DI DELIBERA: Approvazione schema di Accordo di programma tra l'Ambito N 16, l'Asl Napoli 2 nord e la Provincia di Napoli" per l'adozione del Piano Sociale di Zona e la gestione dell'attività socio sanitaria. Programmazione 2013 – 2015. I^ Annualità"

PARERE SULLA REGOLARITA' TECNICA (art. 49 T.U.E.L. n.267/2000)
SETTORE _____

- si esprime parere FAVOREVOLE
 si esprime parere SFAVOREVOLE per il seguente motivo :

IL RESPONSABILE DEL SETTORE
Dr.ssa Silvana Pellecchia

Melito li _____

PARERE SULLA REGOLARITA' CONTABILE (ART.49 T.U.E.L. n° 267/2000)
SETTORE ECONOMICO FINANZIARIO

- si esprime parere FAVOREVOLE
 si esprime parere CONTRARIO per il seguente motivo : _____

atto estraneo al parere contabile in quanto non comporta né impegno di spesa né diminuzione di entrata

IL RESPONSABILE DI RAGIONERIA
Dott.ssa Natalia Matassa

Melito li _____

ATTESTAZIONE DELLA COPERTURA FINANZIARIA
SETTORE/SERVIZIO ECONOMICO - FINANZIARIO

Codice n° _____ Cap. PEG n° _____ Art. _____
Competenza/anno _____
Rif. Ex cap. n° _____

Prenotazione Impegno di spesa (ex art 183-co. 3-del T.U.E.L.n.267/00) n° _____ per € _____

Assunzione Impegno di spesa (ex art. 183 - co. 1 e 6-del T.U.E.L. n. 267/00) n° _____ per € _____

- si attesta che esiste la copertura finanziaria
 atto estraneo alla copertura finanziaria

IL RESPONSABILE
Dott.ssa Natalia Matassa

PARERE SULLA CONFORMITA' DELL'AZIONE AMMINISTRATIVA ALLE LEGGI,
ALLO STATUTO ED AI REGOLAMENTI
(ART. 97 – COMMA 2 – DEL T . U . E . L . n. 267/2000)

Nulla da osservare

IL SEGRETARIO GENERALE
Dott. Marco Caputo

Melito li _____

APPROVATO E SOTTOSCRITTO

Il Segretario Generale
Dr. Marco Caputo

Il Commissario ad Acta
Dr.ssa Mirella Murolo

Della su estesa deliberazione, ai sensi dell'art. 124 del T.U. N. 267\2000, viene iniziata oggi la pubblicazione all'albo pretorio per quindici giorni consecutivi previa affissione da parte del messo comunale.

Melito li _____

IL MESSO COMUNALE
Ciccarelli Antimo

IL SEGRETARIO GENERALE
Dr. Marco Caputo

ATTESTATO DI ESEGUITA PUBBLICAZIONE

La su estesa deliberazione è stata pubblicata mediante affissione ai sensi dell'art. 124, comma 1 del D. Legs. 267\2000 all'Albo pretorio Comunale per quindici giorni consecutivi dal _____ contrassegnata con N. _____ del Registro delle Pubblicazioni, senza reclami ed opposizioni.

Melito li _____

Il Messo Comunale
Ciccarelli Antimo

Il Segretario Generale
Dr. Marco Caputo

ATTESTATO DI ESECUTIVITA'

La su estesa deliberazione è divenuta esecutiva ai sensi del D. L.gvo n. 267\2000 il giorno _____ perchè

- dichiarata immediatamente eseguibile ai sensi dell'art.134, comma 4 del T.U. 267\2000.
- decorsi 10 giorni dall'ultimo di pubblicazione, ai sensi dell'art. 134, comma 3 del T.U. 267\2000.

Melito li _____

Il Segretario Generale
Dr. Marco Caputo

COMUNE DI MELITO DI NAPOLI
PROVINCIA DI NAPOLI

DELIBERAZIONE ORIGINALE DEL COMMISSARIO AD ACTA

N. 14 DEL 10/6/2014	OGGETTO: Approvazione schema di Accordo di programma Territoriale per garantire il coordinamento dei servizi in rete al fine di migliorare la qualità dell'integrazione scolastica e sociale degli alunni con disabilità
--------------------------------------	---

L' anno duemilaquattordici, il giorno 10 del mese di giugno alle ore 10,15 il commissario ad acta Dr.ssa Mirella Murolo nominato con decreto del Presidente della Giunta Regionale Campania N. 28 del 25/01/2014 e successivamente con decreto DPGR n° 105 del 23/4/2014, assistito dal Segretario Generale Dr. Marco Caputo.

Assunti i poteri del Consiglio Comunale di questo ente per i servizi delle politiche sociali relative al Piano di zona ;

IL COMMISSARIO AD ACTA

Premesso

- che la Legge 8 novembre 2000 n. 328 (*“Legge quadro per la realizzazione del sistema integrato di interventi e servizi sociali”*) e la Legge 23 ottobre 2007 n. 11 della Regione Campania (*“Legge per la dignità e la cittadinanza sociale. Attuazione della Legge 8 novembre 2000 n. 328”*) hanno individuato il *“Piano di Zona”* come lo strumento attraverso il quale i Comuni, organizzati in ambiti territoriali sociali, devono provvedere alla progettazione e alla realizzazione delle politiche locali di intervento nel settore sociale e socio - sanitario, al fine di garantire l'attuazione dei diritti di cittadinanza;

- che l'articolo 8, comma 1, della Legge Regionale 23 ottobre 2007 n.11, ha altresì riconosciuto alla Regione il compito di definire, con l'adozione del Piano Sociale Regionale, i principi di indirizzo e coordinamento a cui i singoli ambiti sociali devono ispirarsi per la programmazione e l'implementazione, nei territori di loro competenza, del sistema integrato di interventi e servizi sociali e socio – sanitari;

- che i comuni, ai sensi dell'articolo 10 della legge regionale 23 ottobre 2007, n.11 sono titolari della programmazione, della realizzazione e valutazione a livello locale degli interventi sociali e, di concerto con le ASL, degli interventi socio-sanitari, nonché delle funzioni amministrative inerenti l'erogazione dei servizi e delle prestazioni del sistema integrato locale;

- che con delibera di Giunta Regionale n. 134 del 27 maggio 2013 è stato approvato il Piano Sociale Regionale che detta le priorità della programmazione regionale per il triennio 2013-2015 e che per la transizione dalla programmazione del I triennio – I PSR, alla programmazione del II triennio dovranno essere accolte le finalità e gli obiettivi del Piano Sociale Regionale e gli atti di indirizzo della Giunta Regionale della Campania;

- che con successivo Decreto Dirigenziale n. 308 del 17.06.2013, la Giunta Regionale, ha poi fornito le *“Indicazioni operative per l'adozione dei Piani di Zona triennali”* (cd. Linee guida), illustrando le modalità di elaborazione e di presentazione dei Piani di Zona degli Ambiti sociali per il triennio 2013 –2015;

-che con deliberazione n. 590 del 20 dicembre 2013, la Giunta regionale ha disposto di procedere, ai sensi dell'articolo 47 della legge regionale n.11/2007 all'esercizio dei poteri sostitutivi nei confronti dei Comuni di Calvizzano, Melito, Mugnano, Qualiano e Villaricca appartenenti all'ambito

territoriale N16, attraverso la nomina di un commissario ad acta a motivo della mancata adozione e sottoscrizione della forma associativa ex articolo 10, comma 2, legge regionale n.11/2007 e della mancata adozione del piano di zona attraverso accordo di programma, ai sensi dell'articolo 21 della legge regionale n. 11/2007, essenziali per l'esercizio delle funzioni afferenti il sistema integrato locale degli interventi e dei servizi sociali;

- che con Decreto il Presidente Giunta Regionale n. 28 del 25.01.2014 in attuazione della DGR n. 591 del 20 dicembre 2013, ha nominato il Commissario ad Acta per l'adozione del Piano Sociale di zona 2013 per i Comuni di Calvizzano, Melito, Mugnano, Qualiano e Villaricca aggregati nell'Ambito Territoriale N16, in sostituzione degli ordinari organi comunali, per un periodo di giorni 60;

- che essendo trascorso infruttuoso detto periodo, con successivo decreto del Presidente della Giunta Regionale n° 105 del 23/4/2014 è stato rinnovato l'incarico al medesimo Commissario ad acta;

- che i Comuni dell'Ambito NA16 hanno sottoscritto la Convenzione per la gestione associata dei servizi e degli interventi sociali, approvata con delibera del Commissario ad Acta n° 1 del 7/3/2014;

Considerato

- che la Regione Campania nelle "*Indicazioni operative per l'adozione dei Piani di zona triennali*" ha stabilito che il Piano di zona deve essere corredato da un Accordo di programma con l'ASI, la Provincia, l'Inps e Dirigenti scolastici per migliorare la qualità dell'integrazione scolastica degli alunni con disabilità;

Visto

a. il Decreto Legislativo 18 agosto 2000, n. 267 "Testo unico delle leggi sull'ordinamento degli enti locali";

b. la legge 23 ottobre 2007, n. 11 "Legge per la dignità e la cittadinanza sociale. Attuazione della legge 8 novembre 2000, n.328";

c. la DGR n. 134 del 27 maggio 2013 ad oggetto "Piano sociale regionale 2013-2015, approvazione ai sensi dell'articolo 20 della legge regionale 23 ottobre 2007, n. 11";

d. la circolare della Giunta Regionale della Campania - AGC n 18 prot. n.0860236 del 21/11/2012 ad oggetto "Indicazioni per l'avvio delle procedure finalizzate al funzionamento dei nuovi ambiti", come definiti dalla D.G.R.C. n.320/2012;

e. la circolare della Giunta regionale della Campania - AGC 18 n. 0957445 del 28/12/2012 avente ad oggetto "Nuovi ambiti sociali territoriali. Avvio e gestione dei servizi nelle more dell'approvazione del Piano Sociale di Zona";

Visti i pareri di cui all'art. 49, comma 1 del D. Lgs. N. 267/2000;

DELIBERA

- di approvare lo schema di "Accordo di Programma Territoriale" redatto ai sensi dell'art. 34 del D.Lgs n. 267/00, allegato al presente atto a formarne parte integrante e sostanziale, per garantire il coordinamento dei servizi in rete al fine di migliorare la qualità dell'integrazione scolastica e sociale degli alunni con disabilità" tra l'Ambito N16, la Provincia di Napoli, l'A.S.L. Na 2 Nord, l'Inps Territoriale e i Dirigenti scolastici",

- di dichiarare la presente immediatamente eseguibile;

- di disporre la pubblicazione all'Albo Pretorio, nella sede dell'ente, per quindici giorni consecutivi.

Il Commissario ad Acta
D.ssa Mirella Murolo

OGGETTO DELLA PROPOSTA DI DELIBERA: Approvazione schema di Accordo di programma Territoriale per garantire il coordinamento dei servizi in rete al fine di migliorare la qualità dell'integrazione scolastica e sociale degli alunni con disabilità

PARERE SULLA REGOLARITA' TECNICA (art. 49 T.U.E.L. n.267/2000)

SETTORE _____

si esprime parere FAVOREVOLE

si esprime parere SFAVOREVOLE per il seguente motivo :

IL RESPONSABILE DEL SETTORE

Dr.ssa Silvana Pellecchia

Melito li _____

PARERE SULLA REGOLARITA' CONTABILE (ART.49 T.U.E.L. n° 267/2000)

SETTORE ECONOMICO FINANZIARIO

si esprime parere FAVOREVOLE

si esprime parere CONTRARIO per il seguente motivo : _____

atto estraneo al parere contabile in quanto non comporta né impegno di spesa né diminuzione di entrata

IL RESPONSABILE DI RAGIONERIA

Dott.ssa Natalia Matassa

Melito li _____

**ATTESTAZIONE DELLA COPERTURA FINANZIARIA
SETTORE/SERVIZIO ECONOMICO - FINANZIARIO**

Codice n° _____ Cap. PEG n° _____ Art. _____

Competenza/anno _____

Rif. Ex cap. n° _____

Prenotazione Impegno di spesa (ex art 183-co. 3-del T.U.E.L.n.267/00) n° _____ per € _____

Assunzione Impegno di spesa (ex art. 183 - co. 1 e 6-del T.U.E.L. n. 267/00) n° _____ per € _____

si attesta che esiste la copertura finanziaria

atto estraneo alla copertura finanziaria

IL RESPONSABILE

Dott.ssa Natalia Matassa

**PARERE SULLA CONFORMITA' DELL'AZIONE AMMINISTRATIVA ALLE LEGGI,
ALLO STATUTO ED AI REGOLAMENTI
(ART. 97 – COMMA 2 – DEL T . U . E . L . n. 267/2000)**

Nulla da osservare

IL SEGRETARIO GENERALE

Dott. Marco Caputo

Melito li _____

APPROVATO E SOTTOSCRITTO

Il Segretario Generale
Dr. Marco Caputo

Il Commissario ad Acta
Dr.ssa Mirella Murolo

Della su estesa deliberazione, ai sensi dell'art. 124 del T.U. N. 267\2000, viene iniziata oggi la pubblicazione all'albo pretorio per quindici giorni consecutivi previa affissione da parte del messo comunale.

Melito li _____

IL MESSO COMUNALE
Ciccarelli Antimo

IL SEGRETARIO GENERALE
Dr. Marco Caputo

ATTESTATO DI ESEGUITA PUBBLICAZIONE

La su estesa deliberazione è stata pubblicata mediante affissione ai sensi dell'art. 124, comma 1 del D. Legs. 267\2000 all'Albo pretorio Comunale per quindici giorni consecutivi dal _____ contrassegnata con N. _____ del Registro delle Pubblicazioni, senza reclami ed opposizioni.

Melito li _____

Il Messo Comunale
Ciccarelli Antimo

Il Segretario Generale
Dr. Marco Caputo

ATTESTATO DI ESECUTIVITA'

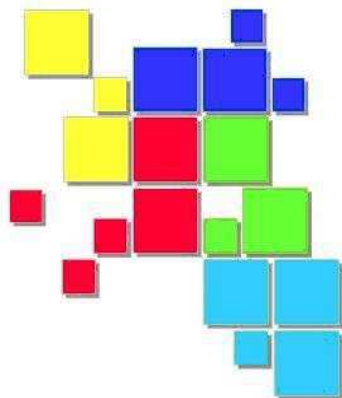
La su estesa deliberazione è divenuta esecutiva ai sensi del D. L.gvo n. 267\2000 il giorno _____ perchè

- dichiarata immediatamente eseguibile ai sensi dell'art.134, comma 4 del T.U. 267\2000.
- decorsi 10 giorni dall'ultimo di pubblicazione, ai sensi dell'art. 134, comma 3 del T.U. 267\2000.

Melito li _____

Il Segretario Generale
Dr. Marco Caputo

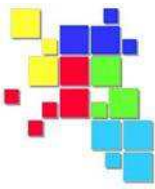
Secondo PSR I annualità



CAMPANIA SOCIALE

Ambito: N16 N16

Comune Capofila: **Melito di Napoli**



Ambito: N16 N16

Annualità: 2013

PSR Secondo PSR I annualità

Ver.Ver. In corso

A :: Informazioni Ente territoriale**A.1 :: Dati Ente**

Comune Ente capofila:	Melito di Napoli	Numero comuni:	5		
Superficie territoriale::	27,01	Totale popolazione:	138.681,00	Popolazione > 64:	13.300,00

A.2 :: Uffici

Indirizzo:	via Salvatore di Giacomo, 5				
Cap:	80017	Città:	Melito di Napoli	Prov:	NA
Telefono:	081/2386265	Fax:	081/2386283		
E-mail:	ambito.n16@comune.melito.na.it		Pec:	ambito.n16@pec.comune.melito.na.it	
Sito Web:				Data aggiornamento:	25/06/2014 9.47.39

A.3 :: Comune Capofila o altra forma associativa

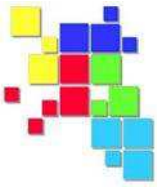
Codice tesoreria unica provinciale:	IT 3700100003245425300067999	Codice fiscale	80050560632		
Indirizzo:	via Salvatore di Giacomo, 5				
Cap:	80017	Città:	Melito di Napoli	Prov:	NA
Telefono:	081/2386283	Fax:	081/2386283		
E-mail:	ambito.n16@comune.melito.na.it		Pec:	ambito.n16@pec.comune.melito.na.it	
Sito Web:				Data aggiornamento:	25/06/2014 9.47.39

A.4 :: Coordinatore Ufficio di Piano

Cognome:	Tommasiello	Nome:	Maria Teresa		
Telefono:	081-8191338	Cellulare	3204332093	Fax:	0818191350
E-mail:			E-mail istituzionale:	tommasiello.villaricca@asmepec.it	
Data aggiornamento:	25/06/2014 9.47.39				

A.5 :: Altri recapiti

Recapito1:	
Recapito2:	



Ambito: N16 N16

Annualità: 2013

PSR Secondo PSR I annualità

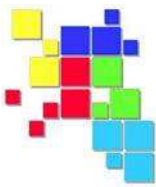
Ver.Ver. In corso

B :: Informazioni Amministratore accreditamento**B.1** :: Dati Ente

Comune Ente capofila:	Melito di Napoli	Numero comuni:	5		
Superficie territoriale::	27,01	Totale popolazione:	138.681,00	Popolazione > 64:	13.300,00

B.2 :: Amministrazione competente a rilasciare autorizzazioni e accreditamento

Indirizzo:	via Salvatore di giacomo,5				
Cap:	80017	Città:	Melito di Napoli	Prov:	063
Telefono:	081/2386265	Fax:	081/2386283		
E-mail:	ambito.n16@comune.melito.na.it		Pec:	ambito.n16@pec.comune.melito.na.it	
Responsabile del procedimento:	dott.ssa Maria Teresa Tommasiello				
Data aggiornamento:	23/05/2014 12.22.56				



Ambito: N16 N16

Annualità: 2013

PSR

Secondo PSR I annualità

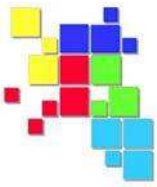
Ver.Ver. In corso

C :: Scheda C**C.1** :: Dati Ente

Comune capofila:	Melito di Napoli	Numero comuni:	5
Superficie territoriale:	27,01	Totale popolazione:	138.681,00
		Popolazione>64:	13.300,00

C.2 :: Profilo di Comunità

Area	Indicatore	Descrizione
Le infrastrutture del territorio	Strutture per il tempo libero (teatri, cinema, impianti sportivi, ecc...)	<p>A Melito sono presenti n.14 impianti sportivi:</p> <ul style="list-style-type: none"> • 1 Campo da Calcio - Campo Sportivo Comunale - struttura pubblica • 5 Palestre - strutture private • 1 Bocciodromo- struttura pubblica • 4 campetti da calcetto- struttura pubblica • 3 palestre scolastiche – strutture pubbliche <p>A Villaricca sono presenti n. 14 impianti sportivi:</p> <ul style="list-style-type: none"> • 1 Campo da Tennis - struttura pubblica • 3 Palestre scolastiche - strutture pubbliche • 1 campo di calcio- struttura pubblica • 1 campo di calcetto- struttura pubblica • 1 palazzetto dello sport- struttura pubblica • 1 tendostruttura - struttura pubblica • 2 piscine – strutture private • 4 palestre – strutture private <p>A Mugnano è presente n. 1 impianto sportivo:</p> <ul style="list-style-type: none"> • 1 campo di calcio- struttura pubblica <p>A Calvizzano sono presenti n. 6 impianti sportivi:</p> <ul style="list-style-type: none"> • 1 palestra scolastica- struttura pubblica • 1 tendostruttura- struttura pubblica • 1 campo da calcio – struttura pubblica • 1 campo da calcetto- struttura privata • 2 palestre- strutture private <p>A Qualiano sono presenti n.3 impianti sportivi</p> <ul style="list-style-type: none"> ? 1 campo di calcio – struttura pubblica ? 2 campi da tennis- strutture private
Le infrastrutture del territorio	Associazioni (artistiche, culturali, ricreative, religiose, di volontariato, ecc. ...)	<p>Il territorio è animato da una moltitudine di associazioni e circoli che svolgono attività sociali, sportive ed educative e si configurano come vere e proprie antenne dei bisogni del territorio.</p> <p>Nel Comune di Melito sono presenti:</p> <ul style="list-style-type: none"> n. 3 Associazioni sportive n.19 Associazioni Culturali e ricreative n. 2 Associazioni (Tutela dell'ambiente e del territorio) n. 1 Associazione religiosa n. 1 centro sociale anziani <p>Nel Comune di Villaricca sono presenti:</p> <ul style="list-style-type: none"> n. 10 Associazioni culturali n. 7 Associazioni ricreative n. 4 Associazioni religiose n. 10 Associazioni di volontariato n. 1 centro sociale anziani <p>Nel Comune di Mugnano sono presenti:</p> <ul style="list-style-type: none"> n. 17 Associazioni sportive n. 13 Associazioni culturali - ricreative e volontariato n.1 Associazioni Nazionale carabinieri – Protezione civile <p>Nel Comune di Calvizzano sono presenti:</p> <ul style="list-style-type: none"> n. 1 Associazione sportiva n. 2 Associazioni religiose n. 4 Associazioni ricreative n. 1 Centro sociale anziani <p>Nel Comune di Qualiano sono presenti:</p>



Ambito: N16 N16

Annualità: 2013

PSR

Secondo PSR I annualità

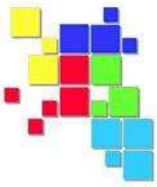
Ver.Ver. In corso

C :: Scheda C**C.1** :: Dati Ente

Comune capofila:	Melito di Napoli	Numero comuni:	5
Superficie territoriale:	27,01	Totale popolazione:	138.681,00
		Popolazione > 64:	13.300,00

C.2 :: Profilo di Comunità

Area	Indicatore	Descrizione
Le infrastrutture del territorio	Luoghi di culto, luoghi di ritrovo, le risorse informali comunitarie, ecc.	<p>Nel comune di Melito sono presenti</p> <ul style="list-style-type: none"> • n. 2 luoghi di culto: <ol style="list-style-type: none"> 1. Parrocchia Beato Vincenzo Romano; 2. Parrocchia Madonna delle Grazie. • n.1 Luogo di ritrovo : • n. 1 Villa Comunale ; • n.1 Biblioteca Comunale; • n.1 Centro sociale anziani; • n. 3 circoli ricreativi. <p>Nel comune di Villaricca sono presenti:</p> <ul style="list-style-type: none"> • n. 8 luoghi di culto: <ol style="list-style-type: none"> 1. Parrocchia M. Santissima dell'arco 2. Parrocchia S. Francesco 3. Parrocchia S. Rita 4. Chiesa del Purgatorio 5. Chiesa San Pasquale 6. Chiesa Nostra Speranza • n. 9 Luoghi di ritrovo : • n. 2 Ville Comunali; • n.1 Biblioteca Comunale; • n. 5 Piazze; • n. 1 Centro sociale anziani
Le infrastrutture del territorio	Situazione socio-lavorativa del territorio (presenza e/o prevalenza delle attività dei vari settori produttivi (primario, secondario e terziario) con indicazione delle realtà più significative	<p>Nel comune di Mugnano sono presenti:</p> <p>La struttura produttiva del territorio è incentrata su aziende di piccole dimensioni e imprese con attività spesso sommerse localizzate all'interno di centri abitati nella forma tipologico-funzionale della casa-azienda.</p> <p>Con la crisi economica che si è determinata negli ultimi anni molte piccole imprese hanno chiuso l'attività, creando nella struttura produttiva un calo nella produzione e nell'occupazione. Di conseguenza è diminuita anche l'offerta lavorativa e molti nuclei familiari si sono ritrovati senza alcun reddito.</p> <p>Essa, tuttavia, tende ad offrirsi genericamente al M.d. L., senza livelli adeguati di qualificazione professionale e appare orientata passivamente verso i settori saturi del mercato. Un tasso di disoccupazione giovanile superiore al 40% evidenzia una situazione di accentuata stagnazione del mercato del M.d.L. Carente è la nascita di nuove imprese in relazione a nuovi bisogni e servizi. Carente è la capacità di strutturare l'offerta di lavoro in funzione della creazione di attività indotte dalle grandi imprese che operano senza interazioni con il tessuto produttivo locale e con le risorse umane disponibili ma non qualificate. La limitatezza della domanda e la scarsa qualificazione dell'offerta aprono la via all'immersione della Forza Lavoro nei settori dell'"economia informale".</p>



Ambito: N16 N16

Annualità: 2013

PSR

Secondo PSR I annualità

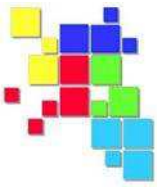
Ver.Ver. In corso

C :: Scheda C**C.1** :: Dati Ente

Comune capofila:	Melito di Napoli	Numero comuni:	5
Superficie territoriale:	27,01	Totale popolazione:	138.681,00
		Popolazione > 64:	13.300,00

C.2 :: Profilo di Comunità

Area	Indicatore	Descrizione
Le infrastrutture del territorio	Varietà e tipologia degli istituti di istruzione	Comune di Melito: S. dell'Inf. I° Circ. did. Lavinaio, 1 sede ; II° Circ. Rodari, 2 sedi; III° Circ. Did. Collodi, 1 sede; S.P.P.G.: I° Circ. Ist. Comp. Ten. Mauriello, 2 sedi ; II° Circ. Did. G. Falcone, 2 sedi sul territorio; III° Circ. A. De Curtis, 1 sede; S.S.P.G.: M. Guarano, 1 sede ; Sibilla Aleramo 1 sede ; S.S.S.G.: Liceo scientifico e linguistico "L. Kant"; Ist. privati: 7 Scuol. Inf/s.p.g.; 1 Ist. Sec. di II° Liceo scientifico e linguistico. Comune di Villaricca : S. dell'Inf. 1 Ist.C. Calvino, 3 sedi ; 1 Sc. dell'Inf. I° CD Capoluogo 2 sedi ; 1 S. dell'Inf. 2° CD Rodari 2 sedi ; e S.P.P.G.: 1 CD Rodari 1 sede , S.P.P.G.: 1 Capoluogo 1 sede - 1 I.C. Calvino con 3 sedi sul territorio; 2 S.P.P.G. paritarie: Istituto Darwin e Istituto Padre A. Farinano ; S.S.P.G.: 1 G. Siani 1 sede ; 1 A. Negri 1 sede e 1 I.C. 1 sede o; 1 S.S.P.G. paritaria Congregazione dei Pii Operai Catechisti Don Mauro con una sede; S.s.s.g. Liceo scientifico Pluricomprendivo Renato Cartesio 1 sede ; 2 Istituti superiori privati. Comune di Mugnano: S. dell'Inf.: 1 G. Siani 2 sedi ; 1 S. Capoluogo con una sede 1 Mugnano 2 sedi ; Mugnano San Giovanni 1 sede e Mugnano via Morelle 1 sede ; S.P.P.G.: Mugnano 1 S. Giovanni 1 sede ; Mugnano 1 Sequino 2 sedi ; Mugnano 2 G. Siani 2 sedi ; S.S.P.G: Cirillo, 1 sede; Illuminato, 1 sede ; Scuole Medie Sup.: Liceo Scientifico Ls. Segreti ; Ist. privati: n. 14 Scuole Materne e n. 8 Scuole Elementari. Comune di Calvizzano: S. dell'Inf.: Ist. C Marco Polo 2 sedi , 1 sede ; S.P.P.G.: I.C. Marco Polo, n. 1 sede ; S.S.P.G.: I.C. Marco Polo 1 sede ; Ist. Privati: 1 S.S.P.G.; n. 1 Scuola di II° grado e Scuole Materne n. 6/Elementari n. 4; Comune di Qualiano: S. dell'Inf.: Qualiano 3 CD S. dell'Inf ed S.P.P.G.: 1 sede; Qualiano 3, 1 sede; Qualiano 1, 2 sedi; S.P.P.G.: Qualiano 1, 2 sedi; Qualiano 2, 1 sede; S.S.P.G.: S. Di Giacomo , 1 sede; Verdi, 1 sede; S.S.S.G.: I.P.I.A. G. Marconi, 1 sede.
Le infrastrutture del territorio	Servizi di cura per minori ed anziani	Nel territorio sono garantiti i seguenti servizi: <ul style="list-style-type: none"> • servizio di Assistenza Domiciliare Integrata per anziani • servizio Assistenza Domiciliare per Anziani • servizio di assistenza specialistica per minori diversamente abili <p>Nel comune di Melito è presente: 1 comunità educativa di tipo familiare per minori (6 – 12 anni) Il Bucaneve, struttura privata</p> <p>Nel comune di Villaricca sono presenti:</p> <p>Per i Minori: N. n. 2 comunità educative di tipo familiare "Shaloom" e "Emmaus" strutture private; n. 1 comunità alloggio " Colibri in volo"</p> <p>Per gli Anziani: n. 3 Case di riposo " Villa Ida" " Villa Raffaella" " Opra Arcivescovile San. Giuseppe"- strutture private.</p> <p>Nel Comune di Mugnano sono presenti: Per minori :</p> <p>Nel Comune di Calvizzano sono presenti: n. 6 Case albergo per anziani " Nuova Villa Ionia" " Stella D'Argento" "Villa Elena" "Villa Delle Rose" " Villa Aldina" " Villa S. Crescenzo" – strutture private</p> <p>Nel Comune di Qualiano sono presenti: Per i minori ed anziani n. 1 Istituto canonico Migliaccio, casa madre del "Bambin Gesù"- struttura privata</p>



Ambito: N16 N16

Annualità: 2013

PSR

Secondo PSR I annualità

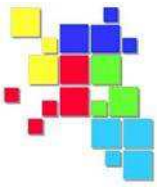
Ver.Ver. In corso

C :: Scheda C**C.1** :: Dati Ente

Comune capofila:	Melito di Napoli	Numero comuni:	5		
Superficie territoriale:	27,01	Totale popolazione:	138.681,00	Popolazione>64:	13.300,00

C.2 :: Profilo di Comunità

Area	Indicatore	Descrizione
Le infrastrutture del territorio	Presenza di luoghi sanitari pubblici significativi (ospedali, cliniche, centri diagnostici, ecc.)	Nel territorio – 1 presidio sanitario dell'ASL NA 2 Nord (Melito) – 1 distretto sanitario n. 39 ASL Napoli 2 Nord che garantisce l'assistenza sanitaria agli utenti dei comuni di Villaricca- Calvizzano e Qualiano- Distretto sanitario n. 40 di Mugnano n. 2 Cliniche convenzionate
Analisi della domanda e dell'offerta	Le situazioni di rischio e la domanda potenziale per area di intervento o macro-aree del piano sociale regionale	E'consolidata l'osservazione di una cronicità del disagio delle famiglie riconducibile a tre fenomeni strutturali: disoccupazione, reddito familiare insufficiente e lavoro nero. L'assenza di un reddito da lavoro continuativo e regolare accentua nei nuclei familiari, in stato di disagio socio-ambientale,prive di sufficienti mezzi di sostentamento, la presenza di comportamenti devianti, che contribuiscono a costruire un quadro multiproblematico, in cui si rileva la coabitazione di situazioni di bisogno di tipo socio-affettivo, di non autosufficienza psico/fisica, di violenza. Per l'area "Responsabilità familiari" si registra una domanda: di reddito temporaneo che possa ristabilire le condizioni minime per affrontare i periodi di crisi socio-economica;di alloggio e di integrazione lavorativa rivolta alle donne. Per l'"Area Minori",si registra,oltre la consistente presenza di ragazzi in situazione di grave disagio con bisogni originati da dipendenze (alcool, tossicodipendenza,gioco), per i quali si intende attivare servizi specifici, la necessità di andare incontro alle esigenze di quei ragazzi che incontrano nell'ambito scolastico un serio grado di difficoltà sperimentando fallimenti e frustrazioni che li demotivano e li allontanano dal raggiungimento degli obiettivi formativi pregiudicando l'accrescimento dell'autostima ed il loro futuro inserimento nel mondo del lavoro. Per l'"Area delle Disabilità"è necessario superare l'approccio riduttivo finalizzato all' erogazione di prestazioni per avviare azioni di informazione e di sostegno alle famiglie che le aiutino a diagnosticare in maniera precoce ad accogliere ed affrontare le disabilità e a promuovere attività di mutuo aiuto. Per l'"Area anziani", è necessario implementare azioni tese all'ottimizzazione dei servizi già attivi e alla valorizzazione di scambi e relazioni comunitarie capaci di ridurre forme di istituzionalizzazione dell'anziano.



Ambito: N16 N16

Annualità: 2013

PSR

Secondo PSR I annualità

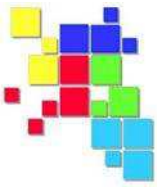
Ver.Ver. In corso

C :: Scheda C**C.1** :: Dati Ente

Comune capofila:	Melito di Napoli	Numero comuni:	5
Superficie territoriale:	27,01	Totale popolazione:	138.681,00
		Popolazione>64:	13.300,00

C.2 :: Profilo di Comunità

Area	Indicatore	Descrizione
Analisi della domanda e dell'offerta	Caratteristiche delle domande espresse	<p>Nell'attività del Servizio Sociale Professionale dei Comuni dell'Ambito si registra un potenziale accrescimento della domanda di:</p> <p>A. RESPONSABILITÀ FAMILIARI: servizi di sostegno psicologico a coppie in crisi per gravi situazioni di disagio socio-economico; di servizi di supporto e sostegno alla famiglia per il recupero della genitorialità e della potenzialità educante, in particolare nei nuclei familiari soggetti a provvedimenti dell'autorità giudiziaria per il superamento delle problematiche causate dal dispositivo legale di allontanamento temporaneo dei minori e/o di affidamento ad altra famiglia; Attività di inserimento lavorativo.</p> <p>B. DIRITTI DEI MINORI: Azioni di contrasto della povertà dei nuclei familiari di minori in stato di grave disagio socio-economico, particolarmente nei nuclei mono-genitoriali, donne giovani madri disoccupate a bassa scolarità e professionalmente non qualificate; Attività di supporto scolastico in favore di minori appartenenti a famiglie in grave disagio.</p> <p>C. PERSONE ANZIANE: assistenza di tipo domiciliare per anziani con deficit dell'autosufficienza privi di sostegno familiare; domanda di accoglienza in strutture di ricovero per anziani con gravi deficit di autonomia o in stato di disagio grave; domanda di attività relazionali con il tessuto sociale per lo svago, per l'aggregazione con i pari età.</p> <p>D. CONTRASTO ALLA POVERTÀ: Richiesta di aiuto economico ad integrazione del reddito; aiuto economico a sostegno delle abitazioni; aiuto economico per acquisti di beni di prima necessità.</p> <p>E. DISABILI: assistenza domiciliare per disabili gravi appartenenti a nuclei familiari multiproblematici; attività di socializzazione e di reinserimento in attività culturali e del tempo libero; Azioni di sostegno e aiuto alla persona nell'inserimento scolastico.</p> <p>F. DIPENDENZE: prevenzione primaria nella fascia scolastica e giovanile degli atteggiamenti e dei comportamenti che possono contribuire alla scelta di percorsi di dipendenza patologica.</p>
Analisi della domanda e dell'offerta	Soddisfacimento della domanda espressa (interventi già offerti sul territorio)	<p>Responsabilità Familiari: Contributi a famiglie che hanno in affidamento familiare dei minori.</p> <p>Diritti dei Minori: Inserimento minori in strutture residenziali e/o semiresidenziali; Colonia estiva, Semiconvitto in strutture private.</p> <p>Persone Anziane: Servizio ADS di prestazioni atte a favorire la permanenza a domicilio dell'anziano non autosufficiente e indirizzate al sostegno delle attività quotidiane e strumentali; accoglienza residenziale; Servizio tutelare ADI a valenza socio-sanitaria che riduce il ricorso all'ospedalizzazione impropria; centri diurni polifunzionali per over 65.</p> <p>Contrasto Povertà: Contributi economici in favore delle madri nubili; Contributi diretti a famiglie con gravi problematiche economiche.</p> <p>Persone disabili: centri socio-educativi diurni a ciclo semi-residenziale; assistenza domiciliare ASD; accoglienza residenziale; assistenza educativa e scolastica specialistica, trasporto presso le scuole ed i centri di riabilitazione.</p>



Ambito: N16 N16

Annualità: 2013

PSR

Secondo PSR I annualità

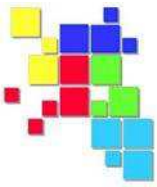
Ver.Ver. In corso

C :: Scheda C**C.1** :: Dati Ente

Comune capofila:	Melito di Napoli	Numero comuni:	5		
Superficie territoriale:	27,01	Totale popolazione:	138.681,00	Popolazione>64:	13.300,00

C.2 :: Profilo di Comunità

Area	Indicatore	Descrizione
Analisi della domanda e dell'offerta	Presenza di reti costruite tra i diversi attori istituzionali e non	<p>L'Ambito N16 si avvale di una rete di coordinamenti settoriali che permettono di attuare le politiche istituzionali in continuo contatto con le problematiche del territorio.</p> <p>Nello specifico, l'Ambito N16 opera, in una sinergia di intenti atta a facilitare i processi di ascolto, l'attenzione ai bisogni dell'individuo al di là di ruoli e barriere formali, con quelle che sono vere e proprie antenne dei bisogni ovvero le associazioni e i circoli che animano il territorio. La condivisione di metodologie, di energie, di obiettivi da parte di tutti gli enti coinvolti permette di strutturare interventi istituzionali che, tarati sui bisogni concreti del territorio, sono avvertiti dai destinatari come particolarmente significativi.</p> <p>Con la ASL sono attivi interventi integrati in particolare per quanto riguarda l'assistenza domiciliare ai disabili e agli anziani non-autosufficienti.</p>



Ambito: N16 N16

Annualità: 2013 PSR Secondo PSR I ann

Versione

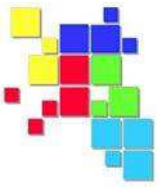
Ver.Ver. In corso

D :: Scheda **D****D.1** :: Dati Ente

Comune capofila:	Melito di Napoli	Numero comuni:	5		
Superficie territoriale:	27,01	Totale popolazione:	138.681,00	Popolazione>64:	13.300,00

D.2 :: Strategie

Indicatore	Descrizione
L'assetto della governance	<p>L'Ambito N16 è retto da due organismi: il coordinamento istituzionale l'UDP. I due organismi sono funzionali alla realizzazione di un equilibrio concertativo, ingrediente indispensabile del sistema di governance territoriale, che si gioca tra la dimensione politica e quella tecnico amministrativa.</p> <p>Il Coordinamento Istituzionale, formato dai Sindaci dei Comuni e dal Direttore Generale dell'ASL NA2 NORTH, si pone come organismo politico di indirizzo, di programmazione e di gestione delle politiche sociali dell'Ambito. Con Accordo di Programma, sottoscritto dai referenti del Coordinamento Istituzionale, viene definita la programmazione annuale dei servizi da gestire in maniera congiunta.</p> <p>Per la realizzazione delle politiche il Coordinamento Istituzionale si avvale dell'Ufficio di Piano, che in quanto organismo tecnico, costituito dal coordinatore, dai dirigenti dei servizi sociali dei n. 5 Comuni dell'ambito, da n.2 dipendenti per ciascun Comune e da n. 1 dipendente dell'ASL, ha il compito di attuare la programmazione e di svolgere funzioni di gestione, amministrazione e valutazione del Piano di Zona Territoriale. L'Ambito, per assicurare il diritto alle prestazioni essenziali, si avvale: del Servizio Sociale Professionale per la presa in carico di singoli cittadini o di nuclei familiari; del Segretariato Sociale che, per facilitare l'accesso al sistema dei servizi, fornisce orientamento e informazioni ai cittadini sui diritti e le opportunità presenti sul territorio.</p>
Le politiche per la famiglia	<p>Nel territorio dell'Ambito N16 sono presenti n.30.891 nuclei familiari composti in media da 3,6 componenti. Il 20,3% della popolazione totale ha tra i 0-14 anni. L'indice di vecchiaia, rapporto percentuale tra il numero di over 65 anni ed il numero di under 14 anni, nel 2012, dice che ci sono 51,8 anziani ogni 100 giovani. La famiglia è gravata da carichi assistenziali e di cura notevoli.</p> <p>Nel territorio, per una forte deprivazione di risorse materiali, culturali e simboliche le persone non trovano né lo spazio né il tempo per costruirsi come soggetti capaci di una progettualità seria, prevale un senso di provvisorietà e ci si adatta al contesto con un fatalismo che poggia su un disagio interiore che si manifesta con atteggiamenti che rendono difficile la relazionalità soprattutto con i figli verso i quali sono prevalenti o atteggiamenti di chiusura o di accondiscendenza assoluta. Fenomeni di devianza in età adulta modificano assetti familiari rendendo difficile l'identificazione dei soggetti responsabili della sopravvivenza della famiglia. Nei minori, la debole tenuta della referenza adulta genera una fragilità, una insicurezza che esplodono nell'età adolescenziale in comportamenti irregolari e devianti.</p> <p>In tale contesto, le politiche per la famiglia non si limitano alla presa in carico del singolo, ma si esplicano nell'attivazione di servizi trasversali che, pur rivolgendosi a target differenti, lavorano in stretta connessione tra loro interessando l'intero nucleo famiglia.</p>



Ambito: N16 N16

Annualità: 2013

PSR Secondo PSR I annu Versione

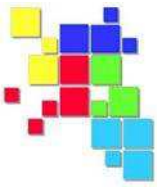
Ver.Ver. In corso

D :: Scheda **D****D.1** :: Dati Ente

Comune capofila:	Melito di Napoli	Numero comuni:	5		
Superficie territoriale:	27,01	Totale popolazione:	138.681,00	Popolazione>64:	13.300,00

D.2 :: Strategie

Indicatore	Descrizione
L'integrazione socio-sanitaria	<p>L'Ambito N16 si adopera per assicurare: l'erogazione di prestazioni e servizi integrati; la coerenza tra gli strumenti programmatori "Programmi Attività Territoriali" e il "Piano di Zona" in termini di azioni, di tempi e di risorse dedicate; un adeguato utilizzo degli strumenti professionali di valutazione (S.Va.M.D.I.), redazione e gestione, degli interventi e dei piani personalizzati secondo il criterio dell'appropriatezza. Con apposito regolamento l'Ambito ha definito:</p> <ul style="list-style-type: none">• procedure unitarie di accesso alle prestazioni integrate, con la rete territoriale dei punti di segretariato sociale e la rete dei servizi sanitari/medici di base investite di compiti di informazione, decodifica dei bisogni, orientamento, trasmissione delle richieste ai servizi competenti;• procedure di istituzione e funzionamento di una UVI, composta da professionisti del distretto sanitario e dell'Ambito, con compiti di valutazione dei bisogni, definizione e prescrizione dei servizi e delle prestazioni da erogare, definizione del progetto personalizzato di cui si assume la responsabilità istituzionale, in termini di efficienza ed efficacia, l'Assistente sociale appositamente individuato quale case manager;• criteri economici di definizione della compartecipazione al costo da parte degli utenti e forme unitarie di contabilità finalizzate ad una programmazione finanziaria sostenibile.
Le politiche di contrasto alla povertà	<p>La prevalenza di un modello di famiglia "male breadwinner", con il capofamiglia disoccupato o sottoccupato con un reddito minimo, bassi livelli di istruzione e di formazione e la mancanza di lavori regolari e sicuri, la presenza di giovani con problemi di lavoro, e di madri single a bassa scolarità fa sì che le politiche di Ambito si orientino al contrasto della povertà intesa come dimensione di rischio di esclusione sociale e di deprivazione materiale. Se l'indice di deprivazione materiale nel Sud è pari al 25,3% (ISTAT, Statistiche Report, Anno 2011), tale valore risulta più elevato nel territorio dell'Ambito N16. Un dato allarmante, registrato dal Segretariato Sociale, è che molte delle richieste di servizi dell'area "Contrasto alla povertà" sono pervenute da giovani disoccupati, coppie con figli minori con un reddito non sufficiente al soddisfacimento dei bisogni primari ma soprattutto da persone con età elevata, non pensionabile e con a carico anche nuclei di figli coniugati, per essi l'assenza di reddito si traduce in tagli delle utenze domestiche, in ingiunzioni di sfratto per morosità, situazioni che aggravano lo stato di prostrazione psico-fisica di chi è già senza lavoro. Sono promosse, pertanto, azioni volte al soddisfacimento almeno dei bisogni primari con l'erogazione di: contributi diretti alle famiglie che versano in situazioni socio-economiche disagiate; assegni di maternità ai sensi della legge 448/98 art. 65 e 66, contributi alle madri nubili.</p>



Ambito: N16 N16

Annualità: 2013

PSR Secondo PSR I annu Versione

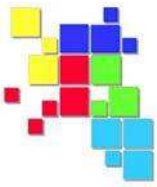
Ver.Ver. In corso

D :: Scheda **D****D.1** :: Dati Ente

Comune capofila:	Melito di Napoli	Numero comuni:	5		
Superficie territoriale:	27,01	Totale popolazione:	138.681,00	Popolazione>64:	13.300,00

D.2 :: Strategie

Indicatore	Descrizione
Implementazione degli obiettivi di servizio, servizi di cura per minori ed anziani (ADI, Asili nido e servizi innovativi integrativi per la prima infanzia)	L'ADI, progetto obiettivo che testa la capacità di imprimere un reale processo di riforma dei sistemi sociale e sanitario locali in direzione del governo della complessità, dell'efficacia delle cure. Prevede: incremento del numero di assistiti in ADI; accreditamento dei soggetti che operano per conto del pubblico; introduzione dei voucher e assegni di cura alle famiglie. Con i fondi del primo riparto dei PAC si prevede di realizzare, un servizio sperimentale per la prima infanzia (Centri socio-educativi) per la fascia 18 - 36 mesi, da svolgere nei mesi estivi presso le scuole materne del territorio, a sostegno della conciliazione dei tempi delle famiglie. Buoni servizi alle famiglie per l'acquisto di servizi per la prima infanzia presso soggetti privati.
Strategie per la promozione dell'accesso alle prestazioni prioritarie	L'accesso alle prestazioni prioritarie è garantito dagli Assistenti sociali dell'Ambito N16 che svolgono funzioni informative, garantendo capacità di ascolto, orientamento, accompagnamento, filtro, osservatorio e monitoraggio dei problemi e dei bisogni - connessi alle singole domande degli utenti e assicurando trasparenza e fiducia nei rapporti tra cittadino e Istituzioni. Il Segretariato sociale rappresenta la porta unitaria di accesso al sistema dei servizi territoriali integrato (sociale, sociosanitario, sanitario, promozione lavoro, previdenza sociale, rete dei CAAF, scuola, centri di formazione professionale, ecc.). In esso è localizzata la Porta Unitaria di accesso ai servizi sociosanitari (PUA). L'Ambito si è dotata di apposito Regolamento che disciplina l'accesso ai Servizi e alle prestazioni d'Ambito, per garantire uguaglianza di opportunità a condizioni sociali e stati di bisogno differenti e la libertà di scelta fra prestazioni analoghe aventi le stesse finalità.



Ambito: N16 N16

Annualità: 2013

PSR Secondo PSR I annualità

Ver.Ver. In corso

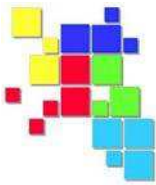
E :: Fondo unico di ambito**E.1** :: Dati Ente

Ente capofila:	Melito di Napoli	Numero comuni:	5
----------------	------------------	----------------	---

Superficie territoriale::	27,01	Totale popolazione:	138.681,00	Popolazione > 64:	13.300,00
---------------------------	-------	---------------------	------------	-------------------	-----------

E.2 :: Elenco risorse

Fonti dotazione finanziaria	Dotazione finanziaria	Risorse non programmabili	Risorse programmate	Risorse da programmare
Fondo Nazionale per la non Autosufficienza	449.221,99	449.221,99	0,00	0,00
Fondo nazionale politiche sociali	891.860,30	0,00	891.860,30	0,00
Fondi regionali	323.972,06	0,00	323.972,06	0,00
Fondo Famiglia	0,00	0,00	0,00	0,00
Fondo intesa conciliazione	0,00	0,00	0,00	0,00
Fondo per lo sviluppo socio-educativi per la prima	0,00	0,00	0,00	0,00
Fondo Nazionale per la non Autosufficienza 2011 SLA	90.000,00	0,00	90.000,00	0,00
FESR	0,00	0,00	0,00	0,00
FSE	0,00	0,00	0,00	0,00
Fondi nazionali dedicati	0,00	0,00	0,00	0,00
Fondi regionali dedicati	106.364,36	0,00	106.364,36	0,00
Fondi provinciali dedicati	144.364,36	0,00	144.364,36	0,00
Risorse ASL	0,00	0,00	0,00	0,00
Fondi comunali Vecchio ambito	0,00	0,00	0,00	0,00
Fondi comunali	1.909.637,37	0,00	1.909.637,37	0,00
Comp. Utenti	267.884,64	0,00	267.884,64	0,00



Ambito: N16 N16

Annualità: 2013

PSR

Secondo PSR I annualità

Ver.Ver. In corso

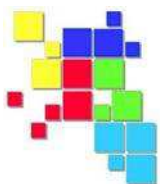
E :: Fondo unico di ambito**E.1** :: Dati Ente

Ente capofila:	Melito di Napoli	Numero comuni:	5
----------------	------------------	----------------	---

Superficie territoriale::	27,01	Totale popolazione:	138.681,00	Popolazione > 64:	13.300,00
---------------------------	-------	---------------------	------------	-------------------	-----------

E.2 :: Elenco risorse

Fonti dotazione finanziaria	Dotazione finanziaria	Risorse non programmabili	Risorse programmate	Risorse da programmare
Altri fondi pubblici	0,00	0,00	0,00	0,00
PAC Anziani	0,00	0,00	0,00	0,00
PAC Infanzia	0,00	0,00	0,00	0,00



Ambito: N16 N16

Annualità: 2013

PSR Secondo PSR I annualità

Ver.Ver. In corso

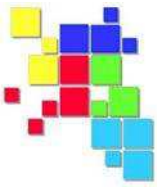
Ee :: Scheda Ee**Ee.1** :: Dati Ente

Comune capofila:	Melito di Napoli	Numero comuni:	5
------------------	------------------	----------------	---

Superficie territoriale::	27,01	Totale popolazione:	138.681,00	Popolazione > 64:	13.300,00
---------------------------	-------	---------------------	------------	-------------------	-----------

Ee.2 :: Elenco comuni

Comune	Anno	Totale popolazione	Popolazione > 64	Euro per abitante	NuovoAmbito Quota compartecipazione	VecchioAmbito Quota compartecipazione	Superficie territoriale	Dodicesimi di compartecipazione
Calvizzano	2011	12.531,00	1.423,00	13,77	172.551,87	0,00	3,91	12
Melito di Napoli	2011	37.011,00	2.863,00	13,77	509.641,47	0,00	3,72	12
Mugnano di Napoli	2011	34.445,00	3.644,00	13,77	474.307,65	0,00	5,27	12
Qualiano	2011	24.712,00	2.325,00	13,77	340.284,24	0,00	7,26	12
Villaricca	2011	29.982,00	3.045,00	13,77	412.852,14	0,00	6,85	12
TOTALE		138.681,00	13.300,00		1.909.637,37	0,00	27,01	



Ambito: N16 N16

Annualità: 2013 PSR Secondo PSR I annualità

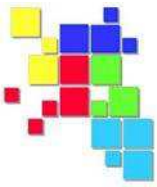
Ver.Ver. In corso

F :: Scheda **F****F.1** :: Dati Ente

Comune capofila:	Melito di Napoli	Numero comuni:	5		
Superficie territoriale:	27,01	Totale popolazione:	138.681,00	Popolazione>64:	13.300,00

F.2 :: Obiettivi

Area	Indicatore	Descrizione
Assetto della governance	Altro (specificare)	Per il prossimo triennio gli obiettivi puntano al consolidamento dei percorsi già attivati sul territorio e alla valorizzazione dei sistemi di governance che hanno prefigurato. Il sistema di governance si consolida lungo l'asse dell'integrazione delle politiche, delle aree socio-sanitarie per la stabilizzazione di un modello di servizi a rete fondato su un approccio organico non settoriale e su logiche di trasparenza e partecipative con il coinvolgimento degli stakeholders nella fase di pianificazione di interventi centrati sul sistema famiglia e tesi alla conciliazione dei tempi di vita familiare-lavoro e alla valorizzazione dei care giver familiari, restando "accountable" per i propri interlocutori informando tutti gli interessati su come si è adempiuto alle responsabilità nei loro confronti.
Promuovere l'inclusione sociale: le politiche per la famiglia	Protezione dei diritti dei minori e tutela delle responsabilità familiari	In armonia con gli obiettivi principali previsti dal PSR 2013-2015 per l'area delle responsabilità familiari, l'Ambito si attiva per una promozione della salute globale della famiglia soprattutto donne e minori. In un contesto in cui il disagio non si manifesta in modo unilaterale, e che pure quando riguarda il singolo, le spirali scatenanti sono imputabili a deficit relazionali con il nucleo familiare di provenienza, obiettivo dell'Ambito è quello di prevenire e contrastare quelle condizioni che possono pregiudicare lo sviluppo e la crescita del minore attraverso: <ul style="list-style-type: none">• servizi con la doppia valenza di opportunità educative qualificate per i bambini e di facilitazione dell'inserimento/permanenza delle donne al lavoro.• il raccordo e l'armonizzazione dei servizi esistenti per le famiglie con le politiche lavorative, abitative, formative evitando quanto più possibile interventi settoriali e dunque fallimentari.



Ambito: N16 N16

Annualità: 2013 PSR Secondo PSR I annualità

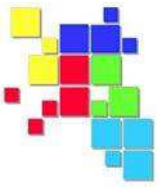
Ver.Ver. In corso

F :: Scheda **F****F.1** :: Dati Ente

Comune capofila:	Melito di Napoli	Numero comuni:	5		
Superficie territoriale:	27,01	Totale popolazione:	138.681,00	Popolazione>64:	13.300,00

F.2 :: Obiettivi

Area	Indicatore	Descrizione
Promuovere l'inclusione sociale: le politiche per la famiglia	Interventi di sostegno economico a favore delle donne sole con figli	Sono erogati contributi diretti alle madri nubili per quanto attiene alle funzioni trasferite ex ONMI e quelli erogati attraverso i singoli comuni per le funzioni genitoriali ad integrazione del reddito familiare. I contributi ex ONMI sono versati interamente dall'Ambito N16, anche con anticipazione delle quote di competenza della regione e della provincia. Nel primo triennio sono state soddisfatte le richieste di n. 197 utenti. L'obiettivo per il prossimo triennio è quello di mantenere stabile l'erogazione dei contributi nell'ambito di un servizio ordinario integrandolo, però, con azioni volte all'emancipazione della donna da condizioni di deprivazione culturali e materiali dandole la possibilità di crearsi gli strumenti utili per affrancarsi dall'assistenzialismo puro.
Promuovere l'inclusione sociale: le politiche per la famiglia	Interventi per i minori dell'area penale	E'prevista la continuità del Servizio di Accoglienza Residenziale presso comunità educative di tipo familiare autorizzate ai sensi della normativa regionale;tuttavia,obiettivo del triennio è un potenziamento qualitativo delle azioni di presa in carico terapeutico-formativo e sociale che promuovano il "diritto del minore di crescere ed essere educato nell'ambito della propria famiglia"(D.G.R. n. 1710/2007).Funzionale a cioè il consolidamento della rete territoriale-comunitaria integrata di protezione intorno al ragazzo; una rete di interventi interdisciplinari definiti da Centro di Giustizia Minorile e Servizi territoriali attraverso lo strumento del Progetto Sociale Individuale che fondati su un modello circolare sono capaci di dare al minore che ha impattato il circuito penale la possibilità di partecipare alla contrattazione del percorso di riabilitazione,di prendere consapevolezza delle proprie risorse e aspettative per proiettarle in una propria traiettoria di vita e formativa.



Ambito: N16 N16

Annualità: 2013 PSR Secondo PSR I annualità

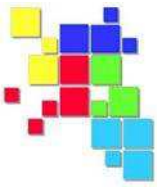
Ver.Ver. In corso

F :: Scheda **F****F.1** :: Dati Ente

Comune capofila:	Melito di Napoli	Numero comuni:	5		
Superficie territoriale:	27,01	Totale popolazione:	138.681,00	Popolazione>64:	13.300,00

F.2 :: Obiettivi

Area	Indicatore	Descrizione
Promuovere l'inclusione sociale: le politiche per la famiglia	Protezione per donne vittime di violenza	Alle donne esposte alla minaccia di violenza fisica, psichica, sessuale, o che l'abbiano subita, attraverso l'istituzione di uno sportello localizzato presso i Distretti sanitari n. 39 e 40 dell'ASL Napoli 2 nord, saranno garantiti i seguenti interventi: 1. centralino telefonico di ascolto; 2. sostegno morale e psicologico; 3. consulenza legale gratuita; 3. presa in carico; 4. Accompagnamento delle donne nelle diverse fasi di recupero e rivalorizzazione. L'obiettivo è quello di aiutare le donne vittime di violenza a rafforzare l'autostima e l'autodeterminazione. Si intende creare una rete con tutti i soggetti del territorio quali Comuni- AsL- Forze dell'ordine, Pronto soccorso etc.
Promuovere l'inclusione sociale: le politiche per la famiglia	Promuovere l'inclusione sociale - Area Disabilità	La stabilizzazione dei Centri Diurni Polifunzionali e delle attività ricreative-aggregative atte a favorire il mantenimento delle relazioni sociali dei disabili con la comunità locale, è una priorità ineludibile per la programmazione sociale del prossimo triennio, anche nell'ottica della riqualificazione dell'offerta semiresidenziale avviata dal processo di revisione delle prestazioni socio-sanitarie a compartecipazione. Centrale è anche il potenziamento qualitativo dell'integrazione scolastica degli alunni con disabilità attraverso l'individuazione di un Case Manager che si adoperi per l'elaborazione dei Piani Individuali per l'Autonomia che siano in grado di ottimizzare le risorse già esistenti e di individuare e attivare i supporti più idonei, in termini di strumentazioni e risorse umane, rendendola persona in età scolare più autonoma e meno bisognosa di interventi futuri, consentendo un risparmio dei costi sul lungo periodo.



Ambito: N16 N16

Annualità: 2013 PSR Secondo PSR I annualità

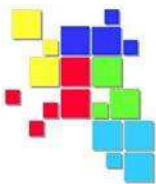
Ver.Ver. In corso

F :: Scheda **F****F.1** :: Dati Ente

Comune capofila:	Melito di Napoli	Numero comuni:	5		
Superficie territoriale:	27,01	Totale popolazione:	138.681,00	Popolazione>64:	13.300,00

F.2 :: Obiettivi

Area	Indicatore	Descrizione
Promuovere l'inclusione sociale: le politiche per la famiglia	Promuovere l'inclusione sociale - Area Anziani	L'Ambito N16 si fa garante dell'offerta di infrastrutture per l'inclusione sociale garantendo il funzionamento dei Centri Sociali Diurni Polifunzionali, finalizzati a promuovere il ruolo degli anziani nel contesto della vita sociale, a sostenerne la partecipazione alla vita pubblica, ed a favorire la costruzione di reti di solidarietà sociale e scambi intergenerazionali, avvalendosi anche delle associazioni di volontariato.
Promuovere l'inclusione sociale: le politiche per la famiglia	Altro (specificare)	



Ambito: N16 N16

Annualità: 2013 PSR Secondo PSR I annualità

Ver.Ver. In corso

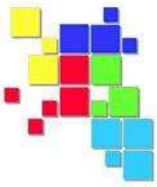
F :: Scheda **F****F.1** :: Dati Ente

Comune capofila:	Melito di Napoli	Numero comuni:	5
------------------	------------------	----------------	---

Superficie territoriale:	27,01	Totale popolazione:	138.681,00	Popolazione>64:	13.300,00
--------------------------	-------	---------------------	------------	-----------------	-----------

F.2 :: Obiettivi

Area	Indicatore	Descrizione
Promuovere l'integrazione sociosanitaria: le politiche per la disabilità, l'assistenza domiciliare e per la non autosufficienza	Promuovere la domiciliarità	Al fine della prevenzione degli esiti invalidanti dell'istituzionalizzazione protratta, le risorse del primo riparto dei fondi PAC saranno utilizzate per incrementare il servizio di Assistenza domiciliare a favore di anziani non autosufficienti, al fine di evitare l'istituzionalizzazione e l'ospedalizzazione, e per consentire loro una soddisfacente vita di relazione e la permanenza nelle proprie famiglie.
Promuovere l'integrazione sociosanitaria: le politiche per la disabilità, l'assistenza domiciliare e per la non autosufficienza	Qualità e offerta dei servizi residenziali per la non autosufficienza	L'Ambito N 16 garantisce l'inserimento di anziani e disabili in strutture residenziali tipo :Gruppo Appartamento che accoglie una tipologia di utenza "stabilizzata", fuoriuscita dal circuito terapeutico-riabilitativo- psichiatrico, che fa una scelta di convivenza nel contesto di una soluzione abitativa autonoma e Comunità Alloggio, soluzione abitativa protetta destinata ad un'utenza coinvolta un percorso terapeutico in via di completamento. Accanto a tali strutture che si collocano tra le prestazioni connesse ai Livelli Essenziali di Assistenza socio-sanitaria definiti nell'allegato 1.C del DPCM 29/11/2001, si vuole ampliare il sistema di strutture residenziali sociali e socio-sanitarie con gradi diversificati di intensità assistenziali per le quali il costo è ripartito tra Comune/utente ed ASL e la cui qualità è garantita dal rispetto dei criteri, stabiliti dalla normativa regionale, per l'autorizzazione al funzionamento e per l'accesso all'albo dei soggetti gestori di servizi socio-assis



Ambito: N16 N16

Annualità: 2013 PSR Secondo PSR I annualità

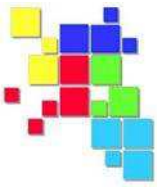
Ver.Ver. In corso

F :: Scheda **F****F.1** :: Dati Ente

Comune capofila:	Melito di Napoli	Numero comuni:	5		
Superficie territoriale:	27,01	Totale popolazione:	138.681,00	Popolazione>64:	13.300,00

F.2 :: Obiettivi

Area	Indicatore	Descrizione
Promuovere l'integrazione sociosanitaria: le politiche per la disabilità, l'assistenza domiciliare e per la non autosufficienza	Altro (specificare)	E' l'UVI che definisce il setting operativo dove indirizzare la persona(domicilio, semiresidenza, residenze sanitarie), che attraverso l'analisi del bisogno, predispone un progetto personalizzato e individua il care-giver familiare e di quello istituzionale, tuttavia spesso i soggetti fragili, per motivi prevalentemente di natura socio-economica, fanno fatica a districarsi all'interno del sistema dell'offerta di percorsi assistenziali integrati. Al fine di garantire una efficace e libera scelta e continuità assistenziale nel passaggio tra i diversi servizi operativi è necessario approntare opportune strategie informative con la predisposizione di regolamenti chiari, albi di soggetti accreditati, definizione dei costi, mediante le quali l'utente opera una scelta libera tra i diversi interventi presenti sul territorio orientandosi magari anche verso tipologie di prestazioni innovative fondate sull'erogazione dei servizi di voucher e assegni di cura alle famiglie.
Vulnerabilità, disagio, integrazione: politiche di contrasto alla povertà	Altro (specificare)	L'Ambito N16 si impegna ad assumere un ruolo propositivo e di regia rispetto alle: <ul style="list-style-type: none">• politiche di sostegno al reddito di tipo occasionale che i Comuni afferenti all'Ambito attuano autonomamente per fronte a situazioni di emergenza(erogazione di contributi per il fitto, di generi di prima necessità-banco alimentare);• politiche di empowerment: attraverso l'erogazione di voucher per l'acquisto di servizi per la cura dell'anziano e del bambino si libera il tempo delle donne dai carichi di cura affinché possa essere proficuamente impegnato di attività formative o lavorative;• politiche di coesione: attraverso azioni formative e di facilitazione di accesso i servizi territoriali si promuove l'integrazione sociale delle famiglie straniere.



Ambito: N16 N16

Annualità: 2013 PSR Secondo PSR I annualità

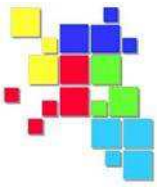
Ver.Ver. In corso

F :: Scheda **F****F.1** :: Dati Ente

Comune capofila:	Melito di Napoli	Numero comuni:	5		
Superficie territoriale:	27,01	Totale popolazione:	138.681,00	Popolazione>64:	13.300,00

F.2 :: Obiettivi

Area	Indicatore	Descrizione
Obiettivo annuale per l'implementazione degli obiettivi di servizio (ADI, Asili nido e servizi innovativi integrativi per la prima infanzia)	Altro (specificare)	Per l'implementazione degli obiettivi di servizio l' Ufficio di Piano ha programmato: • l'erogazione di voucher per l'acquisto di servizi socio educativi e Assistenza domiciliare Integrata presso il sistema privato accreditato
Attività volte alla promozione dell'accesso ai servizi	Altro (specificare)	In coerenza con quanto suggerito dal Piano Sociale Regionale anche l' Ambito N16 intende avviare un discorso di riorganizzazione complessiva del sistema di offerta dei servizi sociosanitari, attivando una porta di accesso integrata socio sanitaria – PUA che in collegamento con i servizi di Segretariato sociale, gli URP ed i CUP sia capace di discriminare il bisogno espresso dall'utenza e di approntare efficaci strategie informative per orientare , l'utente o il care- giver familiare verso gli opportuni percorsi sociali, sanitari o sociosanitari, permettendo così il superamento definitivo della separazione storica dei punti di accesso alle prestazioni.



Ambito: N16 N16

Annualità: 2013

PSR Secondo PSR I anni Versione

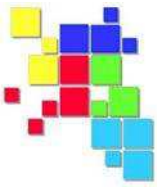
Ver.Ver. In corso

G :: Scheda **G****G.1** :: Dati Ente

Comune capofila:	Melito di Napoli	Numero comuni:	5
Superficie territoriale:	27,01	Totale popolazione:	138.681,00
		Popolazione > 64:	13.300,00

G.2 :: Concertazione

Cronologico	Data Convocazione	Nota Convocazione	Data Concertazione	Verbale Concertazione	Ente Partecipante	Tipo Ente	Presente
1	09/05/2014	Presente	19/05/2014	Presente	associazione Polis solidale - Villaricca	Altro	S
1	09/05/2014	Presente	19/05/2014	Presente	Associazione Il Veliero onlus - Villaricca	Altro	S
2	12/05/2014	Presente	19/05/2014	Presente	I.C. "Don Bosco - Verdi" di Qualiano	Altro	S
2	12/05/2014	Presente	19/05/2014	Presente	1 C.D. (Rione Principe) di Qualiano	Altro	S
2	12/05/2014	Presente	19/05/2014	Presente	2 C.D. di Villaricca	Altro	S
2	12/05/2014	Presente	19/05/2014	Presente	Scuola Secondaria di secondo Grado "Guarano"	Altro	S
2	12/05/2014	Presente	19/05/2014	Presente	3 C.D. di Melito di Napoli "De Curtis"	Altro	S
2	12/05/2014	Presente	19/05/2014	Presente	1 C.D. di Melito di Napoli "Ten. Mauriello"	Altro	S
2	12/05/2014	Presente	19/05/2014	Presente	Provincia di Napoli		No
2	12/05/2014	Presente	19/05/2014	Presente	Parrocchia Beato Romano	Altro	No
3	12/05/1900	Presente	19/05/2014	Presente	UIL - UILP di Napoli	UIL	S
3	12/05/1900	Presente	19/05/2014	Presente	CISL di Napoli	CISL	S
3	12/05/1900	Presente	19/05/2014	Presente	CGIL Napoli	CGIL	S
3	12/05/1900	Presente	19/05/2014	Presente	FNP- CISL Campania	CISL	S



Ambito: N16 N16

Annualità: 2013

PSR

Secondo PSR I annualità

Ver.Ver. In corso

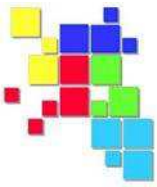
H :: Scheda **H****H.1** :: Dati Ente

Comune capofila:	Melito di Napoli	Numero comuni:	5
------------------	------------------	----------------	---

Superficie territoriale:	27,01	Totale popolazione:	138.681,00	Popolazione > 64:	13.300,00
--------------------------	-------	---------------------	------------	-------------------	-----------

H.2 :: Elenco personale

Tipologia operatore	Cognome	Nome	Codice fiscale	Titolo di studio	Ufficio di piano	Servizio sociale professionale	Segretariato sociale	U.V.I.
Persona fisica	Barberio	Giovanna	BRBGNN60C52F839E	Diploma Magistrale	X			
Persona fisica	Cacciapuoti	Angela	CCCNGL66M63F839V	Laurea Servizi Sociali	X	X	X	X
Persona fisica	Di Tota	Maria Grazia	DTTMGR60P42F799H	Laurea Servizi Sociali		X	X	X
Persona fisica	Gaeta	Chiara	GTACHR83A44F799D	Laurea Servizi Sociali	X	X	X	X
Persona fisica	Manfrellotti	Maria	MNFMRA66R68F839K	Diploma Assistente sociale	X			
Persona fisica	Melorio	Giuseppina	MLRGPP55H54L844X	Laurea Servizi Sociali		X	X	X
Persona fisica	Passarelli	Vincenza	PSSVCN59A41F799V	Diploma ragioneria	X			
Persona fisica	Pellecchia	Silvana	PLLSVN56R64F111D	Laurea Servizi Sociali	X	X	X	X
Persona fisica	Sgariglia	Francesco	SGRFNC54R07H101Y	Diploma assistente sociale	X			
Persona fisica	Taraschi	Claudio	TRSCLD63C04F839C	Laurea Scienze dell'educazione	X			
Persona fisica	Tommasiello	Maria Teresa	TMMMTR56M52E472D	Laurea in Sociologia	X			



Ambito: N16 N16

Annualità: 2013 PSR Secondo PSR I annualità

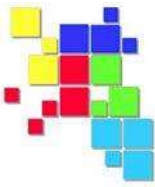
Ver.Ver. In corso

Ha :: Scheda **Ha****Ha.1** :: Dati Ente

Comune capofila:	Melito di Napoli	Numero comuni:	5
Superficie territoriale:	27,01	Totale popolazione:	138.681,00
		Popolazione > 64:	13.300,00

Ha.2 :: Elenco personale Ufficio di piano

Cognome Nome	Codice Fiscale	Ente di appartenenza	Tipologia contratto	Data contratto		Titolo di studio	Figura professionale	Responsabilità nell'UDP	Monte ore annualità	Costo orario	Ore settimanali	Massimo ore di valorizzazione	TOTALE
				inizio	fine								
Barberio Giovanna	BRBGNN60C5 2F839E	Altro Comune (Villaricca)	dipendente tempo indeterminato	20/03/2014		Diploma Magistrale	altre figure (descrivì) Funzionario Amministrati vo	Referente	1.056,00	0,00	24,00	748,00	0,00
Cacciapuoti Angela	CCCNGL66M6 3F839V	Altro Comune (Calvizzano)	dipendente tempo indeterminato	20/03/2014		Laurea Servizi Sociali	altre figure (descrivì) Responsabile Servizi Sociali assistente sociale	Referente	616,00	0,00	14,00	436,00	0,00
Gaeta Chiara	GTACHR83A4 4F799D	Altro Comune (Villaricca)	dipendente tempo indeterminato	20/03/2014		Laurea Servizi Sociali	assistente sociale	Referente	792,00	0,00	18,00	561,00	0,00
Manfellotti Maria	MNFMRA66R 68F839K	Altro Comune (Mugnano di Napoli)	dipendente tempo indeterminato	20/03/2014		Diploma Assistente sociale	assistente sociale	Referente	1.056,00	0,00	24,00	748,00	0,00
Passarelli Vincenza	PSSVCN59A41 F799V	Altro Comune (Mugnano di Napoli)	dipendente tempo indeterminato	20/03/2014		Diploma ragioneria	altre figure (descrivì) Funzionario Amministrati vo	Referente	1.056,00	0,00	24,00	748,00	0,00



Ambito: N16 N16

Annualità: 2013 PSR Secondo PSR I annualità

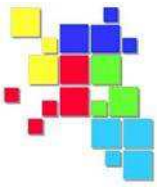
Ver.Ver. In corso

Ha :: Scheda **Ha****Ha.1** :: Dati Ente

Comune capofila:	Melito di Napoli	Numero comuni:	5
Superficie territoriale:	27,01	Totale popolazione:	138.681,00
		Popolazione > 64:	13.300,00

Ha.2 :: Elenco personale Ufficio di piano

Cognome Nome	Codice Fiscale	Ente di appartenenza	Tipologia contratto	Data contratto		Titolo di studio	Figura professionale	Responsabilità nell'UDP	Monte ore annualità	Costo orario	Ore settimanali	Massimo ore di valorizzazione	TOTALE
				inizio	fine								
Pellecchia Silvana	PLLSVN56R64 F111D	Altro Comune (Melito di Napoli)	dipendente tempo indeterminato	20/03/2014		Laurea Servizi Sociali	altre figure (descrivì) Responsabile Servizi Sociali assistente sociale	Responsabile UTP	1.100,00	0,00	25,00	780,00	0,00
Sgariglia Francesco	SGRFNC54R07 H101Y	Altro Comune (Qualiano)	dipendente tempo indeterminato	20/03/2014		Diploma assistente sociale	altre figure (descrivì) Funzionario Amministrati vo	Referente	1.056,00	0,00	24,00	748,00	0,00
Taraschi Claudio	TRSCLD63C04 F839C	Altro Comune (Mugnano di Napoli)	dipendente tempo indeterminato	20/03/2014		Laurea in Scienze dell'educazio ne	altre figure (descrivì) Responsabile Servizi Sociali assistente sociale	Referente	880,00	0,00	20,00	624,00	0,00
Tommasello Maria Teresa	TMMMTR56M 52E472D	Altro Comune (Villaricca)	dipendente tempo indeterminato	11/04/2014		Laurea in Sociologia	altre figure (descrivì) Responsabile Servizi Sociali	Coordinatore UTP	1.100,00	0,00	25,00	780,00	0,00
TOTALE									8.712,00				0,00



Ambito: N16 N16

Annualità: 2013 PSR Secondo PSR I annualità

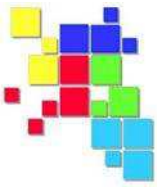
Ver.Ver. In corso

K :: Scheda **K****K.1** :: Dati Ente Documenti Facoltativi

Comune capofila:	Melito di Napoli	Numero comuni:	5		
Superficie territoriale:	27,01	Totale popolazione:	138.681,00	Popolazione>64:	13.300,00

K.2 :: Elenco

N.	Atto	Data di approvazione	Allegato verbale approvazione	Allegato atto	Validità					Note Regione	Note Udp
					Data inizio	Data fine	I Ann.	II Ann.	III Ann.		
1	Altro Documento facoltativo Accordo di programma territoriale integrazione scolastica	10/06/2014	delibera_14_del_10_6_2014-ac cordo-integrazione-scolastica.pdf	na16_accordo_progra mma_integrazion_sco lastica.pdf	01/01/2013	31/12/2015	X	X	X		



Ambito: N16 N16

Annualità: 2013 PSR Secondo PSR I annualità

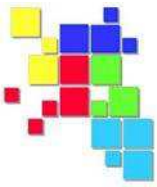
Ver.Ver. In corso

K :: Scheda **K****K.1** :: Dati Ente Documenti Obbligatori

Comune capofila:	Melito di Napoli	Numero comuni:	5
Superficie territoriale:	27,01	Totale popolazione:	138.681,00
		Popolazione>64:	13.300,00

K.2 :: Elenco

N.	Atto	Data di approvazione	Allegato verbale approvazione	Allegato atto	Validità					Note Regione	Note Udp
					Data inizio	Data fine	I Ann.	II Ann.	III Ann.		
1	Atto di adozione della forma associativa	07/03/2014	delibera_1_approvazione_convenzione.pdf	convenzione.pdf	01/01/2013	31/12/2015	X	X	X		
2	Accordo di programma di adozione del PDZ	10/06/2014	delibera_13_del_10_giugno_2014-adozione-pdz.pdf	accordo_adozionepdz.pdf	01/01/2013	31/12/2015	X	X	X		
3	Carta dei servizi	06/06/2014	delibera_11del_6_6_14.pdf	carta dei servizi ambito n16.pdf	01/01/2013	31/12/2015	X	X	X		



Ambito: N16 N16

Annualità: 2013 PSR Secondo PSR I annualità

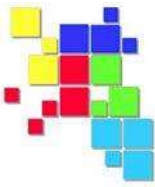
Ver.Ver. In corso

K :: Scheda **K****K.1** :: Dati Ente Documenti Obbligatori

Comune capofila:	Melito di Napoli	Numero comuni:	5		
Superficie territoriale:	27,01	Totale popolazione:	138.681,00	Popolazione>64:	13.300,00

K.2 :: Elenco

N.	Atto	Data di approvazione	Allegato verbale approvazione	Allegato atto	Validità			Note Regione	Note Udp
					Data inizio	Data fine	I Ann.		
4	Scheda 3.7	10/06/2014	delibera_13_del_10_giugno_2014-approv-3_7.pdf	schede 37 distretti.pdf	01/01/2013	31/12/2013	X		



Ambito: N16 N16

Annualità: 2013 PSR Secondo PSR I annualità

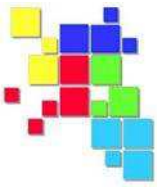
Ver.Ver. In corso

K :: Scheda **K****K.1** :: Dati Ente Regolamenti Obbligatori

Comune capofila:	Melito di Napoli	Numero comuni:	5
Superficie territoriale:	27,01	Totale popolazione:	138.681,00
		Popolazione>64:	13.300,00

K.2 :: Elenco

N.	Atto	Data di approvazione	Allegato verbale approvazione	Allegato atto	Validità					Note Regione	Note Udp
					Data inizio	Data fine	I Ann.	II Ann.	III Ann.		
1	Regolamento sui criteri di scelta delle procedure di affidamento dei servizi al terzo settore ed agli altri soggetti privati [art. 10, comma 2 lett. e) punto 1) L.R. 11 /2007]	06/06/2014	delibera_7_del_6_6_14.pdf	regolamento affidamento servizi.pdf	01/01/2013	31/12/2015	X	X	X		
2	Regolamento sui criteri e modalità organizzative della erogazione dei servizi, dell'accesso prioritario [art. 10, comma 2 lett. e) punto 2) L.R. 11/2007];	06/06/2014	delibera_8_del_6_6_2014.pdf	regolamento unico.pdf	01/01/2013	31/12/2015	X	X	X		
3	Regolamento della compartecipazione degli utenti al costo dei servizi [art. 10, comma 2 lett. e) punto 2) L.R. 11/2007];	06/06/2014	delibera_8_del_6_6_2014.pdf	regolamento unico.pdf	01/01/2013	31/12/2015	X	X	X		



Ambito: N16 N16

Annualità: 2013 PSR Secondo PSR I annualità

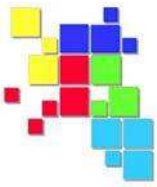
Ver.Ver. In corso

K :: Scheda **K****K.1** :: Dati Ente Regolamenti Obbligatorii

Comune capofila:	Melito di Napoli	Numero comuni:	5
Superficie territoriale:	27,01	Totale popolazione:	138.681,00
		Popolazione>64:	13.300,00

K.2 :: Elenco

N.	Atto	Data di approvazione	Allegato verbale approvazione	Allegato atto	Validità					Note Regione	Note Udp
					Data inizio	Data fine	I Ann.	II Ann.	III Ann.		
4	Regolamento sulle modalità del controllo di regolarità amministrativa e contabile, di gestione e di valutazione e controllo strategico di cui al D.lgs n. 286/1999 (Regolamento FUA) [art. 10, comma 2 Lett. e) punto 3) L.R. 11/2007];	20/06/2014	reg-fua.pdf	reg-fua.pdf	01/01/2013	31/12/2015	X	X	X		
5	Regolamento relativo all'organizzazione del servizio sociale professionale, che preveda il rapporto operatori/utenti indicato nella legge - art. 10, comma 2 lett. e) punti a) e 5) L.R. 11/2007];	20/06/2014	reg-servizio-soc-prof.pdf	reg-servizio-soc-prof.pdf	01/01/2013	31/12/2015	X	X	X		
6	Regolamento relativo all'organizzazione del segretariato sociale - art. 24, comma 2, L.R. 11/2007];	06/06/2014	delibera_8_del_6_6_2014.pdf	regolamento unico.pdf	01/01/2013	31/12/2015	X	X	X		



Ambito: N16 N16

Annualità: 2013 PSR Secondo PSR I annualità

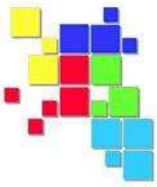
Ver.Ver. In corso

K :: Scheda **K****K.1** :: Dati Ente Regolamenti Obbligatori

Comune capofila:	Melito di Napoli	Numero comuni:	5
Superficie territoriale:	27,01	Totale popolazione:	138.681,00
		Popolazione>64:	13.300,00

K.2 :: Elenco

N.	Atto	Data di approvazione	Allegato verbale approvazione	Allegato atto	Validità					Note Regione	Note Udp
					Data inizio	Data fine	I Ann.	II Ann.	III Ann.		
7	Regolamento per l'accesso e per l'erogazione dei servizi socio-sanitari - art. 41, comma 3, L.R. 11/2007;	06/06/2014	delibera_8_del_6_6_2014.pdf	regolamento unico.pdf	01/01/2013	31/12/2015	X	X	X		
8	Regolamento per il funzionamento del Coordinamento istituzionale (art. 11 co. 3 L.R. 11/2007)	20/06/2014	regol-coord-istitut.pdf	regol-coord-istitut.pdf	01/01/2013	31/12/2015	X	X	X		
9	Regolamento per la compartecipazione degli utenti al costo delle prestazioni sociosanitarie ex Decreto Commissariale n. 6/2010	06/06/2014	delibera_8_del_6_6_2014.pdf	regolamento unico.pdf	01/01/2013	31/12/2015	X	X	X		



Ambito: N16 N16

Annualità: 2013 PSR Secondo PSR I annualità

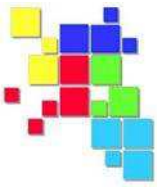
Ver.Ver. In corso

K :: Scheda **K****K.1** :: Dati Ente Regolamenti Obbligatori

Comune capofila:	Melito di Napoli	Numero comuni:	5
Superficie territoriale:	27,01	Totale popolazione:	138.681,00
		Popolazione>64:	13.300,00

K.2 :: Elenco

N.	Atto	Data di approvazione	Allegato verbale approvazione	Allegato atto	Validità					Note Regione	Note Udp
					Data inizio	Data fine	I Ann.	II Ann.	III Ann.		
10	Regolamento per il funzionamento dell'Ufficio di Piano (art. 11 co. 3 e art. 23 co. 3 della L.R. 11/2007)	13/05/2014	delibera_3_del_13_5_2014.pdf	regolamento_uffici_o_di_piano.pdf	01/01/2013	31/12/2015	X	X	X		



Ambito: N16 N16

Annualità: 2013

PSR Secondo PSR I annualità

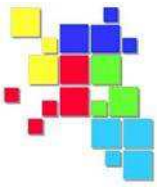
Ver.Ver. In corso

L :: Scheda L**L.1** :: Dati Ente

Comune capofila:	Melito di Napoli	Numero comuni:	5		
Superficie territoriale::	27,01	Totale popolazione:	138.681,00	Popolazione > 64:	13.300,00

L.2 :: Risorse per macro aree d'intervento

Macro area	Risorse Programmate	% su Dotazione Finanziaria
Promuovere l'inclusione sociale: le politiche per la famiglia	1.950.557,74	52,24
Promuovere l'integrazione sociosanitaria	1.376.731,25	36,87
Politiche di contrasto alla povertà : vulnerabilità, disagio, integrazione	250.900,00	6,72
Altro	155.894,10	4,17
Totale	3.734.083,09	100,00



Ambito: N16 N16

Annualità: 2013

PSR Secondo PSR I annualità

Ver.Ver. In corso

M :: Scheda M**M.1** :: Dati Ente

Comune capofila:	Melito di Napoli	Numero comuni:	5		
Superficie territoriale::	27,01	Totale popolazione:	138.681,00	Popolazione > 64:	13.300,00

M.2 :: Risorse per aree d'intervento

Area	Risorse Programmate	% su Dotazione Finanziaria
AZIONI DI SISTEMA	61.326,92	1,64
CONTRASTO ALLA POVERTA'	250.900,00	6,72
DIPENDENZE	0,00	0,00
DISAGIO PSICHICO	37.097,28	0,99
IMMIGRAZIONE	0,00	0,00
INFANZIA E ADOLESCENZA	763.561,40	20,45
INTERVENTI PER IL SOSTEGNO ALLE DONNE IN DIFFICOLTA'	0,00	0,00
PERSONE ANZIANE	535.972,84	14,35
PERSONE CON DISABILITA'	1.640.251,71	43,93
TOTALE PARZIALE	3.289.110,00	88,08

Scheda servizio

N.	Area di intervento	Codice	Denominazione	Tipologia	Macro Area
1	AZIONI DI SISTEMA	A5	Funzionamento Ufficio di Piano	Azione di sistema	Altro

Titolo	Gestione Piani di Zona e UTP
---------------	------------------------------

Descrizione da nomenclatore	L'Ufficio di Piano ha il compito di programmare, svolgere funzioni di gestione, amministrazione, monitoraggio e valutazione dei servizi sociali e socio-sanitari inclusi nel piano di zona territoriale. Ad esso va ricondotta la complessiva attività di coordinamento e di regia dei servizi implementati nelle aree di intervento in cui confluiscono le caratterizzazioni dei singoli territori. L'Ufficio di Piano svolge un ruolo cruciale nell'attivazione di flussi di comunicazione tra tutti i comuni degli ambiti territoriali, assicurando il consolidamento degli assetti organizzativi, delle strategie amministrative e dell'integrazione con le politiche territoriali, in sinergia con gli orientamenti del coordinamento istituzionale. Esso deve dotarsi di una struttura, di risorse umane stabili, di competenze e professionalità coerenti per lo svolgimento delle sue funzioni e di una metodologia che rappresenti un riferimento per tutti i comuni dell'ambito. L'Ufficio di Piano si avvale del personale distaccato dai comuni dell'ambito oppure possono essere individuati, con le modalità previste dalla normativa vigente, fra professionisti esterni. L'Ufficio di Piano è impegnato nella costruzione di una rete organizzativa capace di realizzare sviluppare strumenti di lettura della realtà che permettono di costruire rappresentazioni condivise dei problemi da affrontare al fine di diffondere efficaci percorsi di integrazione interistituzionali nella programmazione ed attuazione del sistema dei servizi. All'Ufficio di Piano spetta il compito di organizzare le procedure di accesso ai servizi, con particolare attenzione alla unicità dell'accesso, alla semplificazione delle procedure e ai processi di regolamentazione a sostegno del sistema di welfare locale.
------------------------------------	---

Elementi principali	
----------------------------	--

Durata mesi	12	Mese avvio	Gen	Continuità	in continuità annualità prec.	Gestione	gestione diretta
--------------------	----	-------------------	-----	-------------------	-------------------------------	-----------------	------------------

Giorni di servizio annualità precedente	240	Giorni di servizio da erogare	240
--	-----	--------------------------------------	-----

Profili professionali

N.	Ente di appartenenza/Tipologia rapporto di lavoro	N. unità (a)	Ore uomo da contratto (b)	Durata inc. mesi (c)	Costo orario (d)	Profilo professionale	Total e ore (axb)	Costo totale (axbd)
1	Altro Comune/dipendente tempo indeterminato	1	616	12	0,00	altre figure (descriv) (RESPONSIBILE SERVIZI SOCIALI ASSISTENTE SOCIALE)	616	0,00
2	Altro Comune/dipendente tempo indeterminato	1	1056	12	0,00	altre figure (descriv) (FUNZIONARIO AMMINISTRATIVO)	1056	0,00
3	Altro Comune/dipendente tempo indeterminato	1	1100	12	0,00	altre figure (descriv) (RESPONSIBILE SERVIZI SOCIALI ASSISTENTE SOCIALE)	1100	0,00
4	Altro Comune/dipendente tempo indeterminato	1	1100	12	0,00	Coordinatore Ufficio di Piano	1100	0,00
5	Altro Comune/dipendente tempo indeterminato	1	1056	12	0,00	altre figure (descriv) (FUNZIONARIO AMMINISTRATIVO)	1056	0,00
6	Altro Comune/dipendente tempo indeterminato	1	880	12	0,00	altre figure (descriv) (RESPONSIBILE SERVIZI SOCIALI)	880	0,00
7	Altro Comune/dipendente tempo indeterminato	1	1056	12	0,00	assistente sociale	1056	0,00
8	Altro Comune/dipendente tempo indeterminato	1	1056	12	0,00	altre figure (descriv) (FUNZIONARIO AMMINISTRATIVO)	1056	0,00
9	Altro Comune/dipendente tempo indeterminato	1	792	12	0,00	assistente sociale	792	0,00

Dettagli composizione costi gestione e altri costi

N.	Tipologia	Descrizione	Importo
1	Altro	attrezzature, arredo, manutenzione attrezzature, acquisto software	40.000,00
2	Altro	cancelleria, materiali di consumo	21.326,92

Scheda servizio

A) Costi gestione	B) Costi personale	C) Altro (rette, voucher, borse lavoro ecc.)	D) Totale servizio (A+B+C)	Costo programmato nella scheda finanziaria
0,00	0,00	61.326,92	61.326,92	61.326,92

Risorse finanziarie

N.	Fonti Finanziaria	Dotazione Finanziaria Programmabile	Importo già programmato	Importo da programmare	Costo Servizio
1	Fondo Nazionale per la non Autosufficienza(1)	0,00	0,00	0,00	0,00
2	Fondo nazionale politiche sociali	891.860,30	883.601,30	8.259,00	8.259,00
3	Fondi regionali	323.972,06	323.972,06	0,00	0,00
4	Fondo Famiglia(4)	0,00	0,00	0,00	0,00
5	Fondo intesa conciliazione(4)	0,00	0,00	0,00	0,00
6	Fondo per lo sviluppo socio-educativi per la prima infanzia(4)	0,00	0,00	0,00	0,00
7	Fondo Nazionale per la non Autosufficienza 2011 SLA	90.000,00	90.000,00	0,00	0,00
8	FESR(4)	0,00	0,00	0,00	0,00
9	FSE(4)	0,00	0,00	0,00	0,00
10	Fondi nazionali dedicati	0,00	0,00	0,00	0,00
11	Fondi regionali dedicati	106.364,36	106.364,36	0,00	0,00
12	Fondi provinciali dedicati	144.364,36	144.364,36	0,00	0,00
13	Risorse ASL	0,00	0,00	0,00	0,00
14	Fondi comunali Vecchio ambito(2)	0,00	0,00	0,00	0,00
15	Fondi comunali	1.909.637,37	1.856.569,45	53.067,92	53.067,92
16	Comp. Utenti	267.884,64	267.884,64	0,00	0,00
17	Altri fondi pubblici	0,00	0,00	0,00	0,00
18	PAC Anziani(3)	0,00	0,00	0,00	0,00
19	PAC Infanzia(3)	0,00	0,00	0,00	0,00
		3.734.083,09	3.672.756,17	61.326,92	61.326,92

Scheda servizio

N.	Area di intervento	Codice	Denominazione	Tipologia	Macro Area
2	PERSONE CON DISABILITA'	D1	Centro Diurno Integrato	Semiresidenziale	Promuovere l'integrazione sociosanitaria

Titolo	Assistenza semiresidenziale ai disabili DS40
---------------	--

Descrizione da nomenclatore	Centro Diurno integrato per disabili (alto livello di protezione sociale per soggetti con ridotta autonomia psicofisica e affetti da demenza)
------------------------------------	---

Elementi principali	il servizio fornisce l'inserimento di disabili in centri diurni integrati attraverso il pagamento di rette autorizzate a seguito di valutazione U.V.I.
----------------------------	--

Durata mesi	12	Mese avvio	Gen	Continuità	in continuità annualità prec.	Gestione	accreditamento
--------------------	----	-------------------	-----	-------------------	-------------------------------	-----------------	----------------

N. richieste ricevute annualità precedente	Maschi	21	Femmine	14	Totale	35
---	---------------	----	----------------	----	---------------	----

N. utenti fruitori annualità precedente	Maschi	21	Femmine	14	Totale	35
--	---------------	----	----------------	----	---------------	----

N. utenti previsti annualità corrente	Maschi	21	Femmine	14	Totale	35
--	---------------	----	----------------	----	---------------	----

Giorni di servizio annualità precedente	240	Giorni di servizio da erogare	240
--	-----	--------------------------------------	-----

Distretto sanitario	DS40 - DS40	Numeri posti	36
----------------------------	-------------	---------------------	----

Profili professionali

N.	Ente di appartenenza/Tipologia rapporto di lavoro	N. unità (a)	Ore uomo da contratto (b)	Durata inc. mesi (c)	Costo orario (d)	Profilo professionale	Total e ore (axb)	Costo totale (axbd)
----	---	--------------	---------------------------	----------------------	------------------	-----------------------	-------------------	---------------------

Dettagli composizione costi gestione e altri costi

N.	Tipologia	Descrizione	Importo
1	Altro	rette	153.550,83

A) Costi gestione	B) Costi personale	C) Altro (rette, voucher, borse lavoro ecc.)	D) Totale servizio (A+B+C)	Costo programmato nella scheda finanziaria
0,00	0,00	153.550,83	153.550,83	153.550,83

Risorse finanziarie

N.	Fonti Finanziaria	Dotazione Finanziaria Programmabile	Importo già programmato	Importo da programmare	Costo Servizio
1	Fondo Nazionale per la non Autosufficienza(1)	0,00	0,00	0,00	0,00
2	Fondo nazionale politiche sociali	891.860,30	890.647,17	1.213,13	1.213,13
3	Fondi regionali	323.972,06	171.634,36	152.337,70	152.337,70
4	Fondo Famiglia(4)	0,00	0,00	0,00	0,00
5	Fondo intesa conciliazione(4)	0,00	0,00	0,00	0,00
6	Fondo per lo sviluppo socio-educativi per la prima infanzia(4)	0,00	0,00	0,00	0,00
7	Fondo Nazionale per la non Autosufficienza 2011 SLA	90.000,00	90.000,00	0,00	0,00
8	FESR(4)	0,00	0,00	0,00	0,00
9	FSE(4)	0,00	0,00	0,00	0,00
10	Fondi nazionali dedicati	0,00	0,00	0,00	0,00
11	Fondi regionali dedicati	106.364,36	106.364,36	0,00	0,00
12	Fondi provinciali dedicati	144.364,36	144.364,36	0,00	0,00
13	Risorse ASL	0,00	0,00	0,00	0,00
14	Fondi comunali Vecchio ambito(2)	0,00	0,00	0,00	0,00
15	Fondi comunali	1.909.637,37	1.909.637,37	0,00	0,00
16	Comp. Utenti	267.884,64	267.884,64	0,00	0,00
17	Altri fondi pubblici	0,00	0,00	0,00	0,00
18	PAC Anziani(3)	0,00	0,00	0,00	0,00
19	PAC Infanzia(3)	0,00	0,00	0,00	0,00

Scheda servizio

		3.734.083,09	3.580.532,26	153.550,83	153.550,83
--	--	--------------	--------------	------------	------------

Risorse finanziarie EXTRA FUA

N.	Fonti Finanziaria		Importo già programmato		Costo Servizio
1	Compartecipazione S.S.N Extra FUA		1.349.083,48		358.297,90
2	Compartecipazione Utente Extra FUA		0,00		0,00
			1.349.083,48		358.297,90

Scheda servizio

N.	Area di intervento	Codice	Denominazione	Tipologia	Macro Area
3	RESPONSABILITA' FAMILIARI	C6	Servizi per l'affido familiare	Territoriale	Promuovere l'inclusione sociale: le politiche per la famiglia

Titolo	Affido Familiare
---------------	------------------

Descrizione da nomenclatore	Il servizio è rivolto ai minori temporaneamente privi di un ambiente familiare idoneo alla loro crescita. Esso prevede l' inserimento del minore in un nucleo familiare diverso da quello d'origine, per un periodo di tempo limitato e necessario, al superamento del momento di disagio e/o di difficoltà del nucleo familiare di origine. E' da intendersi come uno strumento per la tutela dei diritti del bambino, che interviene sia all'esterno del nucleo familiare di origine che al suo interno, ed è da inserire tra quei "servizi alla persona" di competenza della Pubblica Amministrazione. All'interno di ogni ambito territoriale è istituita una specifica struttura denominata Servizio Affidamento ed Adozioni d'Ambito (S.A.T.), composta da un'equipe multidisciplinare che è responsabile, per ciascun caso di affido, del progetto educativo individualizzato e della promozione della cultura dell'affido nel territorio. L'affidamento familiare può essere: - a tempo determinato, se disposto ai sensi della legge 184/83 e successive modifiche; - a tempo indeterminato, se disposto ai sensi degli articoli 330 e 333 del C.C.
------------------------------------	--

Elementi principali	Il servizio viene erogato attraverso il riconoscimento del sostegno economico ai sensi della Dgrc n. 644 del 30 aprile del 2004. il servizio viene erogato a seguito di valutazione effettuata dal Servizio Sociale professionale di ogni Comune di N16
----------------------------	---

Durata mesi	12	Mese avvio	Gen	Continuità	in continuità annualità prec.	Gestione	gestione diretta
--------------------	----	-------------------	-----	-------------------	-------------------------------	-----------------	------------------

N. Richieste ricevute annualità precedente	17	N. famiglie servite annualità precedente	17	N. famiglie previste annualità corrente	22
---	----	---	----	--	----

Ore di servizio annualità precedente	360	Ore di servizio da erogare	360
---	-----	-----------------------------------	-----

Profili professionali

N.	Ente di appartenenza/Tipologia rapporto di lavoro	N. unità (a)	Ore uomo da contratto (b)	Durata inc. mesi (c)	Costo orario (d)	Profilo professionale	Total e ore (axb)	Costo totale (axbd)
----	---	--------------	---------------------------	----------------------	------------------	-----------------------	-------------------	---------------------

Dettagli composizione costi gestione e altri costi

N.	Tipologia	Descrizione	Importo
1	Altro	contributi	31.312,68

A) Costi gestione	B) Costi personale	C) Altro (rette, voucher, borse lavoro ecc.)	D) Totale servizio (A+B+C)	Costo programmato nella scheda finanziaria
0,00	0,00	31.312,68	31.312,68	31.312,68

Risorse finanziarie

N.	Fonti Finanziaria	Dotazione Finanziaria Programmabile	Importo già programmato	Importo da programmare	Costo Servizio
1	Fondo Nazionale per la non Autosufficienza(1)	0,00	0,00	0,00	0,00
2	Fondo nazionale politiche sociali	891.860,30	891.860,30	0,00	0,00
3	Fondi regionali	323.972,06	303.566,54	20.405,52	20.405,52
4	Fondo Famiglia(4)	0,00	0,00	0,00	0,00
5	Fondo intesa conciliazione(4)	0,00	0,00	0,00	0,00
6	Fondo per lo sviluppo socio-educativi per la prima infanzia(4)	0,00	0,00	0,00	0,00
7	Fondo Nazionale per la non Autosufficienza 2011 SLA	90.000,00	90.000,00	0,00	0,00
8	FESR(4)	0,00	0,00	0,00	0,00
9	FSE(4)	0,00	0,00	0,00	0,00
10	Fondi nazionali dedicati	0,00	0,00	0,00	0,00
11	Fondi regionali dedicati	106.364,36	106.364,36	0,00	0,00
12	Fondi provinciali dedicati	144.364,36	144.364,36	0,00	0,00
13	Risorse ASL	0,00	0,00	0,00	0,00
14	Fondi comunali Vecchio ambito(2)	0,00	0,00	0,00	0,00
15	Fondi comunali	1.909.637,37	1.898.730,21	10.907,16	10.907,16
16	Comp. Utenti	267.884,64	267.884,64	0,00	0,00
17	Altri fondi pubblici	0,00	0,00	0,00	0,00

Scheda servizio

18	PAC Anziani(3)	0,00	0,00	0,00	0,00
19	PAC Infanzia(3)	0,00	0,00	0,00	0,00
		3.734.083,09	3.702.770,41	31.312,68	31.312,68

Scheda servizio

N.	Area di intervento	Codice	Denominazione	Tipologia	Macro Area
4	RESPONSABILITA' FAMILIARI	C10 bis	ex ONMI, contributi economici diretti ad integrazione del reddito familiare	Contributi economici	Promuovere l'inclusione sociale: le politiche per la famiglia

Titolo	Sostegno madri nubili
---------------	-----------------------

Descrizione da nomenclatore	
------------------------------------	--

Elementi principali	il servizio viene erogato, attraverso l'erogazione semestrale di contributi a sostegno dei minori riconosciuti da un solo genitore, a seguito di valutazione del Servizio Sociale Professionale di ogni Comune dell'Ambito N16
----------------------------	--

Durata mesi	12	Mese avvio	Gen	Continuità	in continuità annualità prec.	Gestione	gestione diretta
--------------------	----	-------------------	-----	-------------------	-------------------------------	-----------------	------------------

N. richieste ricevute annualità precedente	Maschi	90	Femmine	116	Totale	206
---	---------------	----	----------------	-----	---------------	-----

N. utenti fruitori annualità precedente	Maschi	90	Femmine	116	Totale	206
--	---------------	----	----------------	-----	---------------	-----

N. utenti previsti annualità corrente	Maschi	92	Femmine	120	Totale	212
--	---------------	----	----------------	-----	---------------	-----

Profili professionali

N.	Ente di appartenenza/Tipologia rapporto di lavoro	N. unità (a)	Ore uomo da contratto (b)	Durata inc. mesi (c)	Costo orario (d)	Profilo professionale	Total e ore (axb)	Costo totale (axbxd)
----	---	--------------	---------------------------	----------------------	------------------	-----------------------	-------------------	----------------------

Dettagli composizione costi gestione e altri costi

N.	Tipologia	Descrizione	Importo
1	Altro	contributi economici diretti	319.093,08

A) Costi gestione	B) Costi personale	C) Altro (rette, voucher, borse lavoro ecc.)	D) Totale servizio (A+B+C)	Costo programmato nella scheda finanziaria
0,00	0,00	319.093,08	319.093,08	319.093,08

Risorse finanziarie

N.	Fonti Finanziaria	Dotazione Finanziaria Programmabile	Importo già programmato	Importo da programmare	Costo Servizio
1	Fondo Nazionale per la non Autosufficienza(1)	0,00	0,00	0,00	0,00
2	Fondo nazionale politiche sociali	891.860,30	891.860,30	0,00	0,00
3	Fondi regionali	323.972,06	323.972,06	0,00	0,00
4	Fondo Famiglia(4)	0,00	0,00	0,00	0,00
5	Fondo intesa conciliazione(4)	0,00	0,00	0,00	0,00
6	Fondo per lo sviluppo socio-educativi per la prima infanzia(4)	0,00	0,00	0,00	0,00
7	Fondo Nazionale per la non Autosufficienza 2011 SLA	90.000,00	90.000,00	0,00	0,00
8	FESR(4)	0,00	0,00	0,00	0,00
9	FSE(4)	0,00	0,00	0,00	0,00
10	Fondi nazionali dedicati	0,00	0,00	0,00	0,00
11	Fondi regionali dedicati	106.364,36	0,00	106.364,36	106.364,36
12	Fondi provinciali dedicati	144.364,36	38.000,00	106.364,36	106.364,36
13	Risorse ASL	0,00	0,00	0,00	0,00
14	Fondi comunali Vecchio ambito(2)	0,00	0,00	0,00	0,00
15	Fondi comunali	1.909.637,37	1.803.273,01	106.364,36	106.364,36
16	Comp. Utenti	267.884,64	267.884,64	0,00	0,00
17	Altri fondi pubblici	0,00	0,00	0,00	0,00
18	PAC Anziani(3)	0,00	0,00	0,00	0,00
19	PAC Infanzia(3)	0,00	0,00	0,00	0,00
		3.734.083,09	3.414.990,01	319.093,08	319.093,08

Scheda servizio

N.	Area di intervento	Codice	Denominazione	Tipologia	Macro Area
5	PERSONE CON DISABILITA'	D6SF	Comunità tutelare per persone non autosufficienti	Residenziale	Promuovere l'integrazione sociosanitaria

Titolo	Assistenza residenziale a disabili senza sostegno familiare DS40
---------------	--

Descrizione da nomenclatore	Comunità tutelare per non autosufficienti o parzialmente non autosufficienti che non necessitano di prestazioni sanitarie complesse ma che richiedono un alto grado di assistenza tutelare (altro livello di protezione sociale e basso livello di assistenza sanitaria) struttura collegata con i servizi sociosanitari territoriali come ADI e Centri Diurni
------------------------------------	--

Elementi principali	Il servizio eroga prestazioni terapeutiche e socioriabilitative in regime residenziale per disabili disabili privi di sostegno familiare
----------------------------	--

Durata mesi	12	Mese avvio	Gen	Continuità	in continuità annualità prec.	Gestione	accreditamento
--------------------	----	-------------------	-----	-------------------	-------------------------------	-----------------	----------------

N. richieste ricevute annualità precedente	Maschi	1	Femmine	0	Totale	1
---	---------------	---	----------------	---	---------------	---

N. utenti fruitori annualità precedente	Maschi	1	Femmine	0	Totale	1
--	---------------	---	----------------	---	---------------	---

N. utenti previsti annualità corrente	Maschi	2	Femmine	1	Totale	3
--	---------------	---	----------------	---	---------------	---

Giorni di servizio annualità precedente	365	Giorni di servizio da erogare	365
--	-----	--------------------------------------	-----

Distretto sanitario	DS40 - DS40	Numeri posti	3
----------------------------	-------------	---------------------	---

Profili professionali

N.	Ente di appartenenza/Tipologia rapporto di lavoro	N. unità (a)	Ore uomo da contratto (b)	Durata inc. mesi (c)	Costo orario (d)	Profilo professionale	Total e ore (axb)	Costo totale (axbxd)
----	---	--------------	---------------------------	----------------------	------------------	-----------------------	-------------------	----------------------

Dettagli composizione costi gestione e altri costi

N.	Tipologia	Descrizione	Importo
1	Altro	rette	55.015,68

A) Costi gestione	B) Costi personale	C) Altro (rette, voucher, borse lavoro ecc.)	D) Totale servizio (A+B+C)	Costo programmato nella scheda finanziaria
0,00	0,00	55.015,68	55.015,68	55.015,68

Risorse finanziarie

N.	Fonti Finanziaria	Dotazione Finanziaria Programmabile	Importo già programmato	Importo da programmare	Costo Servizio
1	Fondo Nazionale per la non Autosufficienza(1)	0,00	0,00	0,00	0,00
2	Fondo nazionale politiche sociali	891.860,30	891.860,30	0,00	0,00
3	Fondi regionali	323.972,06	315.434,07	8.537,99	8.537,99
4	Fondo Famiglia(4)	0,00	0,00	0,00	0,00
5	Fondo intesa conciliazione(4)	0,00	0,00	0,00	0,00
6	Fondo per lo sviluppo socio-educativi per la prima infanzia(4)	0,00	0,00	0,00	0,00
7	Fondo Nazionale per la non Autosufficienza 2011 SLA	90.000,00	90.000,00	0,00	0,00
8	FESR(4)	0,00	0,00	0,00	0,00
9	FSE(4)	0,00	0,00	0,00	0,00
10	Fondi nazionali dedicati	0,00	0,00	0,00	0,00
11	Fondi regionali dedicati	106.364,36	106.364,36	0,00	0,00
12	Fondi provinciali dedicati	144.364,36	144.364,36	0,00	0,00
13	Risorse ASL	0,00	0,00	0,00	0,00
14	Fondi comunali Vecchio ambito(2)	0,00	0,00	0,00	0,00
15	Fondi comunali	1.909.637,37	1.872.494,30	37.143,07	37.143,07
16	Comp. Utenti	267.884,64	258.550,02	9.334,62	9.334,62
17	Altri fondi pubblici	0,00	0,00	0,00	0,00
18	PAC Anziani(3)	0,00	0,00	0,00	0,00

Scheda servizio

19	PAC Infanzia(3)	0,00	0,00	0,00	0,00
		3.734.083,09	3.679.067,41	55.015,68	55.015,68

Risorse finanziarie EXTRA FUA

N.	Fonti Finanziaria		Importo già programmato		Costo Servizio
1	Compartecipazione S.S.N Extra FUA		1.670.703,17		36.678,21
2	Compartecipazione Utente Extra FUA		0,00		0,00
			1.670.703,17		36.678,21

Scheda servizio

N.	Area di intervento	Codice	Denominazione	Tipologia	Macro Area
6	INFANZIA E ADOLESCENZA	B8	Comunità educativa a dimensione familiare	Residenziale	Promuovere l'inclusione sociale: le politiche per la famiglia

Titolo	Inserimento minori strutture residenziali
---------------	---

Descrizione da nomenclatore	La comunità educativa a dimensione familiare costituisce una proposta educativa integrativa alla famiglia. Ospita minori per i quali non è al momento praticabile l'affido. La comunità educativa a dimensione familiare deve: - essere dotata di cucina e di locale per il soggiorno/pranzo; - essere dotata di camere da letto singole (superficie minima 9 mq) o doppie (superficie minima 14 mq) per gli ospiti, distinte da quelle riservate al personale; in caso di camere da letto con metratura pari ad almeno 18 mq, per motivate esigenze educative (es. presenza di più fratelli/sorelle) è possibile prevedere il terzo letto, comunque compreso nella ricettività massima consentita; - essere dotata di due servizi igienici. La ricettività massima è di 6 minori, di età compresa tra i 4 ed i 13 anni. Anche in aggiunta alla ricettività massima autorizzata, la comunità può accogliere non oltre un minore, al verificarsi di uno dei seguenti casi: a. accoglienza di fratelli; b. superiore interesse del minore; c. impossibilità, in casi di emergenza, a collocare il minore altrove. Nei casi di cui sopra, la permanenza del minore non può superare i tempi previsti per la comunità di pronta e transitoria accoglienza e l'emergenza viene dichiarata dall'autorità che ne dispone il collocamento nel servizio. Lì dove il minore ha età inferiore ai 4 anni il servizio deve assicurare la convivenza di uno dei due educatori di riferimento. La comunità educativa di tipo familiare può ospitare minori diversamente abili nei limiti del quaranta per cento della ricettività massima. La comunità ha caratteristiche funzionali ed organizzative orientate al modello relazionale familiare. La comunità assicura la presenza della seguente documentazione nel rispetto della normativa sulla privacy: - progetto educativo generale del servizio; - progetto educativo individualizzato e cartella personale, per ciascun minore accolto; - documentazione di ingresso per ciascun minore con relazione sociale da parte dei servizi sociali territoriali, eventuale relazione psicologica, scheda sanitaria, eventuali provvedimenti dell'autorità giudiziaria, documenti amministrativi e anagrafici; - registro delle presenze del personale, con l'indicazione dei turni e delle relative mansioni; - quaderno giornaliero delle consegne e delle informazioni tra operatori.
------------------------------------	---

Elementi principali	il servizio viene erogato attraverso il pagamento delle rette atte all'inserimento di minori a rischio socio ambientale ed economico tale da compromettere lo sviluppo armonico dello stesso.
----------------------------	---

Durata mesi	12	Mese avvio	Gen	Continuità	in continuità annualità prec.	Gestione	accreditamento
--------------------	----	-------------------	-----	-------------------	-------------------------------	-----------------	----------------

N. richieste ricevute annualità precedente	Maschi	16	Femmine	16	Totale	32
---	---------------	----	----------------	----	---------------	----

N. utenti fruitori annualità precedente	Maschi	16	Femmine	16	Totale	32
--	---------------	----	----------------	----	---------------	----

N. utenti previsti annualità corrente	Maschi	18	Femmine	18	Totale	36
--	---------------	----	----------------	----	---------------	----

Giorni di servizio annualità precedente	365	Giorni di servizio da erogare	365
--	-----	--------------------------------------	-----

Profili professionali

N.	Ente di appartenenza/Tipologia rapporto di lavoro	N. unità (a)	Ore uomo da contratto (b)	Durata inc. mesi (c)	Costo orario (d)	Profilo professionale	Total e ore (axb)	Costo totale (axbxd)
----	---	--------------	---------------------------	----------------------	------------------	-----------------------	-------------------	----------------------

Dettagli composizione costi gestione e altri costi

N.	Tipologia	Descrizione	Importo
1	Altro	rette	748.502,40

A) Costi gestione	B) Costi personale	C) Altro (rette, voucher, borse lavoro ecc.)	D) Totale servizio (A+B+C)	Costo programmato nella scheda finanziaria
0,00	0,00	748.502,40	748.502,40	748.502,40

Risorse finanziarie

N.	Fonti Finanziaria	Dotazione Finanziaria Programmabile	Importo già programmato	Importo da programmare	Costo Servizio
1	Fondo Nazionale per la non Autosufficienza(1)	0,00	0,00	0,00	0,00
2	Fondo nazionale politiche sociali	891.860,30	669.099,10	222.761,20	222.761,20
3	Fondi regionali	323.972,06	323.972,06	0,00	0,00
4	Fondo Famiglia(4)	0,00	0,00	0,00	0,00
5	Fondo intesa conciliazione(4)	0,00	0,00	0,00	0,00
6	Fondo per lo sviluppo socio-educativi per la prima infanzia(4)	0,00	0,00	0,00	0,00
7	Fondo Nazionale per la non Autosufficienza 2011 SLA	90.000,00	90.000,00	0,00	0,00
8	FESR(4)	0,00	0,00	0,00	0,00
9	FSE(4)	0,00	0,00	0,00	0,00

Scheda servizio

10	Fondi nazionali dedicati	0,00	0,00	0,00	0,00
11	Fondi regionali dedicati	106.364,36	106.364,36	0,00	0,00
12	Fondi provinciali dedicati	144.364,36	144.364,36	0,00	0,00
13	Risorse ASL	0,00	0,00	0,00	0,00
14	Fondi comunali Vecchio ambito(2)	0,00	0,00	0,00	0,00
15	Fondi comunali	1.909.637,37	1.383.896,17	525.741,20	525.741,20
16	Comp. Utenti	267.884,64	267.884,64	0,00	0,00
17	Altri fondi pubblici	0,00	0,00	0,00	0,00
18	PAC Anziani(3)	0,00	0,00	0,00	0,00
19	PAC Infanzia(3)	0,00	0,00	0,00	0,00
		3.734.083,09	2.985.580,69	748.502,40	748.502,40

Scheda servizio

N.	Area di intervento	Codice	Denominazione	Tipologia	Macro Area
7	INFANZIA E ADOLESCENZA	B15	Educativa territoriale	Territoriale	Promuovere l'inclusione sociale: le politiche per la famiglia

Titolo	Educativa Estiva Minori
---------------	-------------------------

Descrizione da nomenclatore	Il servizio di educativa territoriale, definito anche L.E.T.(laboratori di educativa territoriale), ha come destinatari i minori di età compresa fra i 6-10 e fra i 10 e i 16 anni, a seconda della scelta operata, per i quali vengono elaborati progetti individualizzati di socializzazione orientati all'acquisizione dell'autonomia e alla prevenzione psicosociale del disagio. Tali progetti prevedono fra le proprie finalità anche quella dell'attivazione delle risorse esistenti sul territorio e di interventi mirati a valorizzare il contesto territoriale e il ruolo della comunità locale.
------------------------------------	--

Elementi principali	il servizio si esplica attraverso l'attivazione di laboratori socio - educativi presso parchi acquatici.
----------------------------	--

Durata mesi	12	Mese avvio	Gen	Continuità	in continuità annualità prec.	Gestione	gestione diretta
--------------------	----	-------------------	-----	-------------------	-------------------------------	-----------------	------------------

N. richieste ricevute annualità precedente	Maschi	62	Femmine	68	Totale	130
---	---------------	----	----------------	----	---------------	-----

N. utenti fruitori annualità precedente	Maschi	62	Femmine	68	Totale	130
--	---------------	----	----------------	----	---------------	-----

N. utenti previsti annualità corrente	Maschi	68	Femmine	72	Totale	140
--	---------------	----	----------------	----	---------------	-----

Ore di servizio annualità precedente	300	Ore di servizio da erogare	300
---	-----	-----------------------------------	-----

Profili professionali

N.	Ente di appartenenza/Tipologia rapporto di lavoro	N. unità (a)	Ore uomo da contratto (b)	Durata inc. mesi (c)	Costo orario (d)	Profilo professionale	Total e ore (axb)	Costo totale (axbxd)
----	---	--------------	---------------------------	----------------------	------------------	-----------------------	-------------------	----------------------

Dettagli composizione costi gestione e altri costi

N.	Tipologia	Descrizione	Importo
1	Costi di gestione	costi di gestione	15.059,00

A) Costi gestione	B) Costi personale	C) Altro (rette, voucher, borse lavoro ecc.)	D) Totale servizio (A+B+C)	Costo programmato nella scheda finanziaria
15.059,00	0,00	0,00	15.059,00	15.059,00

Risorse finanziarie

N.	Fonti Finanziaria	Dotazione Finanziaria Programmabile	Importo già programmato	Importo da programmare	Costo Servizio
1	Fondo Nazionale per la non Autosufficienza(1)	0,00	0,00	0,00	0,00
2	Fondo nazionale politiche sociali	891.860,30	891.860,30	0,00	0,00
3	Fondi regionali	323.972,06	323.972,06	0,00	0,00
4	Fondo Famiglia(4)	0,00	0,00	0,00	0,00
5	Fondo intesa conciliazione(4)	0,00	0,00	0,00	0,00
6	Fondo per lo sviluppo socio-educativi per la prima infanzia(4)	0,00	0,00	0,00	0,00
7	Fondo Nazionale per la non Autosufficienza 2011 SLA	90.000,00	90.000,00	0,00	0,00
8	FESR(4)	0,00	0,00	0,00	0,00
9	FSE(4)	0,00	0,00	0,00	0,00
10	Fondi nazionali dedicati	0,00	0,00	0,00	0,00
11	Fondi regionali dedicati	106.364,36	106.364,36	0,00	0,00
12	Fondi provinciali dedicati	144.364,36	144.364,36	0,00	0,00
13	Risorse ASL	0,00	0,00	0,00	0,00
14	Fondi comunali Vecchio ambito(2)	0,00	0,00	0,00	0,00
15	Fondi comunali	1.909.637,37	1.894.578,37	15.059,00	15.059,00
16	Comp. Utenti	267.884,64	267.884,64	0,00	0,00
17	Altri fondi pubblici	0,00	0,00	0,00	0,00
18	PAC Anziani(3)	0,00	0,00	0,00	0,00
19	PAC Infanzia(3)	0,00	0,00	0,00	0,00
		3.734.083,09	3.719.024,09	15.059,00	15.059,00

Scheda servizio

N.	Area di intervento	Codice	Denominazione	Tipologia	Macro Area
8	PERSONE ANZIANE	E7	Assistenza domiciliare socio-assistenziale	Domiciliare	Promuovere l'inclusione sociale: le politiche per la famiglia

Titolo	ADS Anziani DS39
---------------	------------------

Descrizione da nomenclatore	L'Assistenza Domiciliare a carattere Socio-assistenziale (ADS) è un servizio rivolto ad anziani con limitata autonomia, che vivono da soli e/o che vivono con famiglie che non sono in grado di assicurare un buon livello di assistenza per la cura e l'igiene della persona e della casa e per il mantenimento delle condizioni di autonomia. La finalità del servizio è quella di favorire la permanenza dell'anziano nel suo ambiente abitativo e sociale e di accrescere la sua capacità di autodeterminazione, attraverso sia attività socializzanti, limitando il rischio di emarginazione sociale, sia prestazioni assistenziali, atte a prevenire malattie cronico-degenerative. Il servizio di ADS deve comprendere un pacchetto di prestazioni, indirizzate al sostegno di carattere organizzativo per lo svolgimento tanto delle attività di base della vita quotidiana dell'anziano quanto per lo svolgimento di attività strumentali. Il servizio può favorire l'integrazione con altre tipologie di servizi previsti per gli stessi utenza.
------------------------------------	--

Elementi principali	Il servizio viene erogato attraverso voucher rilasciati a seguito di valutazione UVI.
----------------------------	---

Durata mesi	12	Mese avvio	Gen	Continuità	in continuità annualità prec.	Gestione	accreditamento
--------------------	----	-------------------	-----	-------------------	-------------------------------	-----------------	----------------

N. Richieste ricevute annualità precedente	73	N. famiglie servite annualità precedente	73	N. famiglie previste annualità corrente	75
---	----	---	----	--	----

Ore di servizio annualità precedente	9000	Ore di servizio da erogare	8862
---	------	-----------------------------------	------

Distretto sanitario	DS39 - DS39	Numeri posti	
----------------------------	-------------	---------------------	--

Profili professionali

N.	Ente di appartenenza/Tipologia rapporto di lavoro	N. unità (a)	Ore uomo da contratto (b)	Durata inc. mesi (c)	Costo orario (d)	Profilo professionale	Total e ore (axb)	Costo totale (axbd)
----	---	--------------	---------------------------	----------------------	------------------	-----------------------	-------------------	---------------------

Dettagli composizione costi gestione e altri costi

N.	Tipologia	Descrizione	Importo
1	Altro	voucher	169.498,87

A) Costi gestione	B) Costi personale	C) Altro (rette, voucher, borse lavoro ecc.)	D) Totale servizio (A+B+C)	Costo programmato nella scheda finanziaria
0,00	0,00	169.498,87	169.498,87	169.498,87

Risorse finanziarie

N.	Fonti Finanziaria	Dotazione Finanziaria Programmabile	Importo già programmato	Importo da programmare	Costo Servizio
1	Fondo Nazionale per la non Autosufficienza(1)	0,00	0,00	0,00	0,00
2	Fondo nazionale politiche sociali	891.860,30	804.346,53	87.513,77	87.513,77
3	Fondi regionali	323.972,06	323.972,06	0,00	0,00
4	Fondo Famiglia(4)	0,00	0,00	0,00	0,00
5	Fondo intesa conciliazione(4)	0,00	0,00	0,00	0,00
6	Fondo per lo sviluppo socio-educativi per la prima infanzia(4)	0,00	0,00	0,00	0,00
7	Fondo Nazionale per la non Autosufficienza 2011 SLA	90.000,00	90.000,00	0,00	0,00
8	FESR(4)	0,00	0,00	0,00	0,00
9	FSE(4)	0,00	0,00	0,00	0,00
10	Fondi nazionali dedicati	0,00	0,00	0,00	0,00
11	Fondi regionali dedicati	106.364,36	106.364,36	0,00	0,00
12	Fondi provinciali dedicati	144.364,36	144.364,36	0,00	0,00
13	Risorse ASL	0,00	0,00	0,00	0,00
14	Fondi comunali Vecchio ambito(2)	0,00	0,00	0,00	0,00
15	Fondi comunali	1.909.637,37	1.827.652,27	81.985,10	81.985,10
16	Comp. Utenti	267.884,64	267.884,64	0,00	0,00
17	Altri fondi pubblici	0,00	0,00	0,00	0,00

Scheda servizio

18	PAC Anziani(3)	0,00	0,00	0,00	0,00
19	PAC Infanzia(3)	0,00	0,00	0,00	0,00
		3.734.083,09	3.564.584,22	169.498,87	169.498,87

Risorse finanziarie EXTRA FUA

N.	Fonti Finanziaria		Importo già programmato		Costo Servizio
1	Compartecipazione S.S.N Extra FUA		1.707.381,38		0,00
2	Compartecipazione Utente Extra FUA		0,00		0,00
			1.707.381,38		0,00

Scheda servizio

N.	Area di intervento	Codice	Denominazione	Tipologia	Macro Area
9	PERSONE ANZIANE	E13	Soggiorni climatici	Territoriale	Promuovere l'inclusione sociale: le politiche per la famiglia

Titolo	Soggiorno Climatico e Termale
---------------	-------------------------------

Descrizione da nomenclatore	I Soggiorni Climatici, oltre ad assolvere una funzione di mantenimento o miglioramento delle condizioni di salute attraverso cure termali per fini terapeutici, rappresentano per l'anziano anche un'occasione di svago e di vacanza. Un'opportunità per favorire la socializzazione e per promuovere o rinforzare legami di amicizia e di reciproca solidarietà all'interno della comunità locale. I Soggiorni Climatici devono, comunque, svolgersi in idonee strutture quali: stabilimenti termali con servizio di vitto ed alloggio; alberghi o pensioni con annessi stabilimenti termali; pensioni marine e montane attrezzate per fini terapeutici. I Soggiorni Climatici hanno una durata minima di sette giorni e la partecipazione degli anziani è autorizzata dal Medico di Medicina Generale.
------------------------------------	--

Elementi principali	Il servizio prevede l'erogazione di un soggiorno climatico per anziani autosufficienti presso strutture turistiche private. Il servizio viene affidato a terzi attraverso procedure di gara ai sensi del 163/06
----------------------------	---

Durata mesi	12	Mese avvio	Gen	Continuità	in continuità annualità prec.	Gestione	affidato a
--------------------	----	-------------------	-----	-------------------	-------------------------------	-----------------	------------

N. richieste ricevute annualità precedente	Maschi	88	Femmine	115	Totale	203
---	---------------	----	----------------	-----	---------------	-----

N. utenti fruitori annualità precedente	Maschi	88	Femmine	115	Totale	203
--	---------------	----	----------------	-----	---------------	-----

N. utenti previsti annualità corrente	Maschi	90	Femmine	120	Totale	210
--	---------------	----	----------------	-----	---------------	-----

Giorni di servizio annualità precedente	10	Giorni di servizio da erogare	10
--	----	--------------------------------------	----

Profili professionali

N.	Ente di appartenenza/Tipologia rapporto di lavoro	N. unità (a)	Ore uomo da contratto (b)	Durata inc. mesi (c)	Costo orario (d)	Profilo professionale	Total e ore (axb)	Costo totale (axbd)
----	---	--------------	---------------------------	----------------------	------------------	-----------------------	-------------------	---------------------

Dettagli composizione costi gestione e altri costi

N.	Tipologia	Descrizione	Importo
1	Costi di gestione	costi di gestione	147.104,57

A) Costi gestione	B) Costi personale	C) Altro (rette, voucher, borse lavoro ecc.)	D) Totale servizio (A+B+C)	Costo programmato nella scheda finanziaria
147.104,57	0,00	0,00	147.104,57	147.104,57

Risorse finanziarie

N.	Fonti Finanziaria	Dotazione Finanziaria Programmabile	Importo già programmato	Importo da programmare	Costo Servizio
1	Fondo Nazionale per la non Autosufficienza(1)	0,00	0,00	0,00	0,00
2	Fondo nazionale politiche sociali	891.860,30	891.860,30	0,00	0,00
3	Fondi regionali	323.972,06	323.972,06	0,00	0,00
4	Fondo Famiglia(4)	0,00	0,00	0,00	0,00
5	Fondo intesa conciliazione(4)	0,00	0,00	0,00	0,00
6	Fondo per lo sviluppo socio-educativi per la prima infanzia(4)	0,00	0,00	0,00	0,00
7	Fondo Nazionale per la non Autosufficienza 2011 SLA	90.000,00	90.000,00	0,00	0,00
8	FESR(4)	0,00	0,00	0,00	0,00
9	FSE(4)	0,00	0,00	0,00	0,00
10	Fondi nazionali dedicati	0,00	0,00	0,00	0,00
11	Fondi regionali dedicati	106.364,36	106.364,36	0,00	0,00
12	Fondi provinciali dedicati	144.364,36	144.364,36	0,00	0,00
13	Risorse ASL	0,00	0,00	0,00	0,00
14	Fondi comunali Vecchio ambito(2)	0,00	0,00	0,00	0,00
15	Fondi comunali	1.909.637,37	1.762.532,80	147.104,57	147.104,57
16	Comp. Utenti	267.884,64	267.884,64	0,00	0,00
17	Altri fondi pubblici	0,00	0,00	0,00	0,00
18	PAC Anziani(3)	0,00	0,00	0,00	0,00

Scheda servizio

19	PAC Infanzia(3)	0,00	0,00	0,00	0,00
		3.734.083,09	3.586.978,52	147.104,57	147.104,57

Scheda servizio

N.	Area di intervento	Codice	Denominazione	Tipologia	Macro Area
10	PERSONE ANZIANE	E2	Centro sociale polifunzionale	Semiresidenziale	Promuovere l'integrazione sociosanitaria

Titolo	Centro Sociale Polifunzionale Anziani DS39
---------------	--

Descrizione da nomenclatore	Centro Sociale Polifunzionale per anziani parzialmente autosufficienti (basso livello di integrazione sociosanitaria)
------------------------------------	---

Elementi principali	Il Servizio, allocato presso locali comunali, prevede l'erogazione di un contributo atto al sostegno delle attività svolte in autogestione dagli anziani stessi.
----------------------------	--

Durata mesi	12	Mese avvio	Gen	Continuità	in continuità annualità prec.	Gestione	gestione diretta
--------------------	----	-------------------	-----	-------------------	-------------------------------	-----------------	------------------

N. richieste ricevute annualità precedente	Maschi	115	Femmine	80	Totale	195
---	---------------	-----	----------------	----	---------------	-----

N. utenti fruitori annualità precedente	Maschi	115	Femmine	80	Totale	195
--	---------------	-----	----------------	----	---------------	-----

N. utenti previsti annualità corrente	Maschi	120	Femmine	85	Totale	205
--	---------------	-----	----------------	----	---------------	-----

Giorni di servizio annualità precedente	300	Giorni di servizio da erogare	300
--	-----	--------------------------------------	-----

Distretto sanitario	DS39 - DS39	Numeri posti	
----------------------------	-------------	---------------------	--

Profili professionali

N.	Ente di appartenenza/Tipologia rapporto di lavoro	N. unità (a)	Ore uomo da contratto (b)	Durata inc. mesi (c)	Costo orario (d)	Profilo professionale	Total e ore (axb)	Costo totale (axbxd)
----	---	--------------	---------------------------	----------------------	------------------	-----------------------	-------------------	----------------------

Dettagli composizione costi gestione e altri costi

N.	Tipologia	Descrizione	Importo
1	Altro	contributi economici indiretti	2.000,00

A) Costi gestione	B) Costi personale	C) Altro (rette, voucher, borse lavoro ecc.)	D) Totale servizio (A+B+C)	Costo programmato nella scheda finanziaria
0,00	0,00	2.000,00	2.000,00	2.000,00

Risorse finanziarie

N.	Fonti Finanziaria	Dotazione Finanziaria Programmabile	Importo già programmato	Importo da programmare	Costo Servizio
1	Fondo Nazionale per la non Autosufficienza(1)	0,00	0,00	0,00	0,00
2	Fondo nazionale politiche sociali	891.860,30	891.860,30	0,00	0,00
3	Fondi regionali	323.972,06	323.972,06	0,00	0,00
4	Fondo Famiglia(4)	0,00	0,00	0,00	0,00
5	Fondo intesa conciliazione(4)	0,00	0,00	0,00	0,00
6	Fondo per lo sviluppo socio-educativi per la prima infanzia(4)	0,00	0,00	0,00	0,00
7	Fondo Nazionale per la non Autosufficienza 2011 SLA	90.000,00	90.000,00	0,00	0,00
8	FESR(4)	0,00	0,00	0,00	0,00
9	FSE(4)	0,00	0,00	0,00	0,00
10	Fondi nazionali dedicati	0,00	0,00	0,00	0,00
11	Fondi regionali dedicati	106.364,36	106.364,36	0,00	0,00
12	Fondi provinciali dedicati	144.364,36	144.364,36	0,00	0,00
13	Risorse ASL	0,00	0,00	0,00	0,00
14	Fondi comunali Vecchio ambito(2)	0,00	0,00	0,00	0,00
15	Fondi comunali	1.909.637,37	1.907.637,37	2.000,00	2.000,00
16	Comp. Utenti	267.884,64	267.884,64	0,00	0,00
17	Altri fondi pubblici	0,00	0,00	0,00	0,00
18	PAC Anziani(3)	0,00	0,00	0,00	0,00
19	PAC Infanzia(3)	0,00	0,00	0,00	0,00

Scheda servizio

		3.734.083,09	3.732.083,09	2.000,00	2.000,00
--	--	--------------	--------------	----------	----------

Risorse finanziarie EXTRA FUA

N.	Fonti Finanziaria		Importo già programmato		Costo Servizio
1	Compartecipazione S.S.N Extra FUA		1.707.381,38		0,00
2	Compartecipazione Utente Extra FUA		0,00		0,00
			1.707.381,38		0,00

Scheda servizio

N.	Area di intervento	Codice	Denominazione	Tipologia	Macro Area
11	PERSONE ANZIANE	E12	Servizi d'integrazione sociale	Territoriale	Promuovere l'inclusione sociale: le politiche per la famiglia

Titolo	Sorveglianza scolastica e ambientale
---------------	--------------------------------------

Descrizione da nomenclatore	I Servizi d'Integrazione Sociale sono servizi di natura socio-culturale, formativi, ricreativi ed aggregativi, che prevedono una pluralità di attività/opportunità finalizzate: a favorire il mantenimento delle relazioni sociali degli anziani con la comunità nella quale vivono; al re-inserimento nel sistema socio-culturale e nella rete dei servizi territoriali; a limitare il rischio di emarginazione ed isolamento sociale; a stimolare l'autonomia degli anziani. Questa tipologia di servizi favorisce forme di autogestione nella partecipazione e nella realizzazione delle attività, attraverso un coinvolgimento attivo degli anziani e delle loro famiglie. Il servizio può integrarsi con altri servizi presenti sul territorio (es. Centro Sociale Polifunzionale Anziani - ADS) in una logica di intervento di rete che coinvolge più risorse, contesti e gruppi. Nell'ambito di questo servizio rientrano anche le iniziative degli EE.LL. che prevedono il coinvolgimento di persone anziane per lo svolgimento di vari servizi di pubblica utilità (es. Nonno Civico - Nonno Vigile - Manutenzione Spazi Verdi - Sorveglianza Parchi Giochi e Scuole - Guide Turistiche - Laboratori della Memoria - Piccola Guardiania - ecc.), con l'obbligo di apposita copertura assicurativa . .
------------------------------------	--

Elementi principali	Il Servizio prevede la formazione di una graduatoria di "nonni civici" ,attraverso selezione ad evidenza pubblica. agli stessi viene riconosciuto un contributo per l'attività svolta.
----------------------------	--

Durata mesi	12	Mese avvio	Gen	Continuità	in continuità annualità prec.	Gestione	gestione diretta
--------------------	----	-------------------	-----	-------------------	-------------------------------	-----------------	------------------

N. richieste ricevute annualità precedente	Maschi	35	Femmine	10	Totale	45
---	---------------	----	----------------	----	---------------	----

N. utenti fruitori annualità precedente	Maschi	30	Femmine	5	Totale	35
--	---------------	----	----------------	---	---------------	----

N. utenti previsti annualità corrente	Maschi	35	Femmine	10	Totale	45
--	---------------	----	----------------	----	---------------	----

Profili professionali

N.	Ente di appartenenza/Tipologia rapporto di lavoro	N. unità (a)	Ore uomo da contratto (b)	Durata inc. mesi (c)	Costo orario (d)	Profilo professionale	Total e ore (axb)	Costo totale (axbx d)
----	---	--------------	---------------------------	----------------------	------------------	-----------------------	-------------------	-----------------------

Dettagli composizione costi gestione e altri costi

N.	Tipologia	Descrizione	Importo
1	Altro	contributi economici diretti	9.050,00

A) Costi gestione	B) Costi personale	C) Altro (rette, voucher, borse lavoro ecc.)	D) Totale servizio (A+B+C)	Costo programmato nella scheda finanziaria
0,00	0,00	9.050,00	9.050,00	9.050,00

Risorse finanziarie

N.	Fonti Finanziaria	Dotazione Finanziaria Programmabile	Importo già programmato	Importo da programmare	Costo Servizio
1	Fondo Nazionale per la non Autosufficienza(1)	0,00	0,00	0,00	0,00
2	Fondo nazionale politiche sociali	891.860,30	891.860,30	0,00	0,00
3	Fondi regionali	323.972,06	323.972,06	0,00	0,00
4	Fondo Famiglia(4)	0,00	0,00	0,00	0,00
5	Fondo intesa conciliazione(4)	0,00	0,00	0,00	0,00
6	Fondo per lo sviluppo socio-educativi per la prima infanzia(4)	0,00	0,00	0,00	0,00
7	Fondo Nazionale per la non Autosufficienza 2011 SLA	90.000,00	90.000,00	0,00	0,00
8	FESR(4)	0,00	0,00	0,00	0,00
9	FSE(4)	0,00	0,00	0,00	0,00
10	Fondi nazionali dedicati	0,00	0,00	0,00	0,00
11	Fondi regionali dedicati	106.364,36	106.364,36	0,00	0,00
12	Fondi provinciali dedicati	144.364,36	144.364,36	0,00	0,00
13	Risorse ASL	0,00	0,00	0,00	0,00
14	Fondi comunali Vecchio ambito(2)	0,00	0,00	0,00	0,00
15	Fondi comunali	1.909.637,37	1.900.587,37	9.050,00	9.050,00
16	Comp. Utenti	267.884,64	267.884,64	0,00	0,00
17	Altri fondi pubblici	0,00	0,00	0,00	0,00

Scheda servizio

18	PAC Anziani(3)	0,00	0,00	0,00	0,00
19	PAC Infanzia(3)	0,00	0,00	0,00	0,00
		3.734.083,09	3.725.033,09	9.050,00	9.050,00

Scheda servizio

N.	Area di intervento	Codice	Denominazione	Tipologia	Macro Area
12	CONTRASTO ALLA POVERTA'	G10	Contributi economici diretti ad integrazione del reddito	Contributi economici	Politiche di contrasto alla povertà : vulnerabilità, disagio, integrazione

Titolo	Misure di contrasto alla povertà contributi diretti
---------------	---

Descrizione da nomenclatore	Il servizio consiste nell'erogazione da parte dei comuni, singoli ed associati, di contributi economici in forma diretta, a singoli soggetti, generalmente d'età compresa tra i 18 ed i 65, che versano in condizione di disagio socio-economico (persone parzialmente non autosufficienti; persone in difficoltà per spese mediche; persone con ridotta mobilità, ecc.). Il contributo economico ha l'obiettivo di contrastare l'emarginazione sociale e garantire condizioni di vita dignitose e il soddisfacimento dei bisogni primari. Esso è generalmente erogato per un periodo breve o medio breve (massimo 24 mesi) e può essere anche ad integrazione di un reddito limitato. I contributi possono essere erogati sia nell'ambito di un servizio ordinario, sia straordinario, per fronteggiare improvvise ed impellenti esigenze economiche che investono il soggetto. Le modalità d'erogazione, l'entità dei contributi e la tipologia dei contributi disponibili, sono, di norma, definiti in un apposito regolamento unitario d'accesso e da individuare in sinergia con gli altri interventi e servizi previsti nel Piano sociale di Zona, in particolare con l'erogazione della misura del Reddito di Cittadinanza, in modo da evitare duplicazioni di interventi.
------------------------------------	---

Elementi principali	Il servizio è erogato attraverso riconoscimento di contributi diretti al sostegno del reddito attraverso l'applicazione di apposito regolamento d'ambito, contenuto all'interno del regolamento di accesso ai servizi allegato al presente pdz.
----------------------------	---

Durata mesi	12	Mese avvio	Gen	Continuità	in continuità annualità prec.	Gestione	gestione diretta
--------------------	----	-------------------	-----	-------------------	-------------------------------	-----------------	------------------

N. richieste ricevute annualità precedente	Maschi	160	Femmine	305	Totale	465
---	---------------	-----	----------------	-----	---------------	-----

N. utenti fruitori annualità precedente	Maschi	154	Femmine	302	Totale	456
--	---------------	-----	----------------	-----	---------------	-----

N. utenti previsti annualità corrente	Maschi	160	Femmine	305	Totale	465
--	---------------	-----	----------------	-----	---------------	-----

Profili professionali

N.	Ente di appartenenza/Tipologia rapporto di lavoro	N. unità (a)	Ore uomo da contratto (b)	Durata inc. mesi (c)	Costo orario (d)	Profilo professionale	Total e ore (axb)	Costo totale (axbxd)
----	---	--------------	---------------------------	----------------------	------------------	-----------------------	-------------------	----------------------

Dettagli composizione costi gestione e altri costi

N.	Tipologia	Descrizione	Importo
1	Altro	contributi economici diretti	138.900,00

A) Costi gestione	B) Costi personale	C) Altro (rette, voucher, borse lavoro ecc.)	D) Totale servizio (A+B+C)	Costo programmato nella scheda finanziaria
0,00	0,00	138.900,00	138.900,00	138.900,00

Risorse finanziarie

N.	Fonti Finanziaria	Dotazione Finanziaria Programmabile	Importo già programmato	Importo da programmare	Costo Servizio
1	Fondo Nazionale per la non Autosufficienza(1)	0,00	0,00	0,00	0,00
2	Fondo nazionale politiche sociali	891.860,30	841.860,30	50.000,00	50.000,00
3	Fondi regionali	323.972,06	323.972,06	0,00	0,00
4	Fondo Famiglia(4)	0,00	0,00	0,00	0,00
5	Fondo intesa conciliazione(4)	0,00	0,00	0,00	0,00
6	Fondo per lo sviluppo socio-educativi per la prima infanzia(4)	0,00	0,00	0,00	0,00
7	Fondo Nazionale per la non Autosufficienza 2011 SLA	90.000,00	90.000,00	0,00	0,00
8	FESR(4)	0,00	0,00	0,00	0,00
9	FSE(4)	0,00	0,00	0,00	0,00
10	Fondi nazionali dedicati	0,00	0,00	0,00	0,00
11	Fondi regionali dedicati	106.364,36	106.364,36	0,00	0,00
12	Fondi provinciali dedicati	144.364,36	144.364,36	0,00	0,00
13	Risorse ASL	0,00	0,00	0,00	0,00
14	Fondi comunali Vecchio ambito(2)	0,00	0,00	0,00	0,00
15	Fondi comunali	1.909.637,37	1.820.737,37	88.900,00	88.900,00
16	Comp. Utenti	267.884,64	267.884,64	0,00	0,00

Scheda servizio

17	Altri fondi pubblici	0,00	0,00	0,00	0,00
18	PAC Anziani(3)	0,00	0,00	0,00	0,00
19	PAC Infanzia(3)	0,00	0,00	0,00	0,00
		3.734.083,09	3.595.183,09	138.900,00	138.900,00

Scheda servizio

N.	Area di intervento	Codice	Denominazione	Tipologia	Macro Area
13	PERSONE CON DISABILITA'	D2	Centro Sociale Polifunzionale	Semiresidenziale	Promuovere l'integrazione sociosanitaria

Titolo	Disabili lievi in Centro Socio Educativo DS39
---------------	---

Descrizione da nomenclatore	Centro Sociale Polifunzionale
------------------------------------	-------------------------------

Elementi principali	Il servizio viene erogato attraverso il riconoscimento di voucher agli utenti, a seguito di valutazione U.V.I.
----------------------------	--

Durata mesi	12	Mese avvio	Gen	Continuità	in continuità annualità prec.	Gestione	accreditamento
--------------------	----	-------------------	-----	-------------------	-------------------------------	-----------------	----------------

N. richieste ricevute annualità precedente	Maschi	4	Femmine	3	Totale	7
---	---------------	---	----------------	---	---------------	---

N. utenti fruitori annualità precedente	Maschi	4	Femmine	3	Totale	7
--	---------------	---	----------------	---	---------------	---

N. utenti previsti annualità corrente	Maschi	5	Femmine	5	Totale	10
--	---------------	---	----------------	---	---------------	----

Giorni di servizio annualità precedente	240	Giorni di servizio da erogare	240
--	-----	--------------------------------------	-----

Distretto sanitario	DS39 - DS39	Numeri posti	
----------------------------	-------------	---------------------	--

Profili professionali

N.	Ente di appartenenza/Tipologia rapporto di lavoro	N. unità (a)	Ore uomo da contratto (b)	Durata inc. mesi (c)	Costo orario (d)	Profilo professionale	Total e ore (axb)	Costo totale (axbxd)
----	---	--------------	---------------------------	----------------------	------------------	-----------------------	-------------------	----------------------

Dettagli composizione costi gestione e altri costi

N.	Tipologia	Descrizione	Importo
1	Altro	voucher	13.500,00

A) Costi gestione	B) Costi personale	C) Altro (rette, voucher, borse lavoro ecc.)	D) Totale servizio (A+B+C)	Costo programmato nella scheda finanziaria
0,00	0,00	13.500,00	13.500,00	13.500,00

Risorse finanziarie

N.	Fonti Finanziaria	Dotazione Finanziaria Programmabile	Importo già programmato	Importo da programmare	Costo Servizio
1	Fondo Nazionale per la non Autosufficienza(1)	0,00	0,00	0,00	0,00
2	Fondo nazionale politiche sociali	891.860,30	878.360,30	13.500,00	13.500,00
3	Fondi regionali	323.972,06	323.972,06	0,00	0,00
4	Fondo Famiglia(4)	0,00	0,00	0,00	0,00
5	Fondo intesa conciliazione(4)	0,00	0,00	0,00	0,00
6	Fondo per lo sviluppo socio-educativi per la prima infanzia(4)	0,00	0,00	0,00	0,00
7	Fondo Nazionale per la non Autosufficienza 2011 SLA	90.000,00	90.000,00	0,00	0,00
8	FESR(4)	0,00	0,00	0,00	0,00
9	FSE(4)	0,00	0,00	0,00	0,00
10	Fondi nazionali dedicati	0,00	0,00	0,00	0,00
11	Fondi regionali dedicati	106.364,36	106.364,36	0,00	0,00
12	Fondi provinciali dedicati	144.364,36	144.364,36	0,00	0,00
13	Risorse ASL	0,00	0,00	0,00	0,00
14	Fondi comunali Vecchio ambito(2)	0,00	0,00	0,00	0,00
15	Fondi comunali	1.909.637,37	1.909.637,37	0,00	0,00
16	Comp. Utenti	267.884,64	267.884,64	0,00	0,00
17	Altri fondi pubblici	0,00	0,00	0,00	0,00
18	PAC Anziani(3)	0,00	0,00	0,00	0,00
19	PAC Infanzia(3)	0,00	0,00	0,00	0,00
		3.734.083,09	3.720.583,09	13.500,00	13.500,00

Scheda servizio

Risorse finanziarie EXTRA FUA

N.	Fonti Finanziaria		Importo già programmato		Costo Servizio
1	Compartecipazione S.S.N Extra FUA		1.707.381,38		0,00
2	Compartecipazione Utente Extra FUA		0,00		0,00
			1.707.381,38		0,00

Scheda servizio

N.	Area di intervento	Codice	Denominazione	Tipologia	Macro Area
14	PERSONE CON DISABILITA'	D7	Assistenza domiciliare sociale	Domiciliare	Promuovere l'integrazione sociosanitaria

Titolo	ADS Disabili DS39
---------------	-------------------

Descrizione da nomenclatore	Assistenza domiciliare sociale
------------------------------------	--------------------------------

Elementi principali	Il servizio viene erogato attraverso il riconoscimento di voucher, a seguito di valutazione U.V.I.
----------------------------	--

Durata mesi	12	Mese avvio	Gen	Continuità	in continuità annualità prec.	Gestione	accreditamento
--------------------	----	-------------------	-----	-------------------	-------------------------------	-----------------	----------------

N. richieste ricevute annualità precedente	Maschi	15	Femmine	15	Totale	30
---	---------------	----	----------------	----	---------------	----

N. utenti fruitori annualità precedente	Maschi	12	Femmine	13	Totale	25
--	---------------	----	----------------	----	---------------	----

N. utenti previsti annualità corrente	Maschi	15	Femmine	15	Totale	30
--	---------------	----	----------------	----	---------------	----

Ore di servizio annualità precedente	5600	Ore di servizio da erogare	5600
---	------	-----------------------------------	------

Distretto sanitario	DS39 - DS39	Numeri posti	
----------------------------	-------------	---------------------	--

Profili professionali

N.	Ente di appartenenza/Tipologia rapporto di lavoro	N. unità (a)	Ore uomo da contratto (b)	Durata inc. mesi (c)	Costo orario (d)	Profilo professionale	Total e ore (axb)	Costo totale (axbxd)
----	---	--------------	---------------------------	----------------------	------------------	-----------------------	-------------------	----------------------

Dettagli composizione costi gestione e altri costi

N.	Tipologia	Descrizione	Importo
1	Altro	voucher	77.118,93

A) Costi gestione	B) Costi personale	C) Altro (rette, voucher, borse lavoro ecc.)	D) Totale servizio (A+B+C)	Costo programmato nella scheda finanziaria
0,00	0,00	77.118,93	77.118,93	77.118,93

Risorse finanziarie

N.	Fonti Finanziaria	Dotazione Finanziaria Programmabile	Importo già programmato	Importo da programmare	Costo Servizio
1	Fondo Nazionale per la non Autosufficienza(1)	0,00	0,00	0,00	0,00
2	Fondo nazionale politiche sociali	891.860,30	845.273,96	46.586,34	46.586,34
3	Fondi regionali	323.972,06	323.972,06	0,00	0,00
4	Fondo Famiglia(4)	0,00	0,00	0,00	0,00
5	Fondo intesa conciliazione(4)	0,00	0,00	0,00	0,00
6	Fondo per lo sviluppo socio-educativi per la prima infanzia(4)	0,00	0,00	0,00	0,00
7	Fondo Nazionale per la non Autosufficienza 2011 SLA	90.000,00	90.000,00	0,00	0,00
8	FESR(4)	0,00	0,00	0,00	0,00
9	FSE(4)	0,00	0,00	0,00	0,00
10	Fondi nazionali dedicati	0,00	0,00	0,00	0,00
11	Fondi regionali dedicati	106.364,36	106.364,36	0,00	0,00
12	Fondi provinciali dedicati	144.364,36	144.364,36	0,00	0,00
13	Risorse ASL	0,00	0,00	0,00	0,00
14	Fondi comunali Vecchio ambito(2)	0,00	0,00	0,00	0,00
15	Fondi comunali	1.909.637,37	1.879.104,78	30.532,59	30.532,59
16	Comp. Utenti	267.884,64	267.884,64	0,00	0,00
17	Altri fondi pubblici	0,00	0,00	0,00	0,00
18	PAC Anziani(3)	0,00	0,00	0,00	0,00
19	PAC Infanzia(3)	0,00	0,00	0,00	0,00
		3.734.083,09	3.656.964,16	77.118,93	77.118,93

Scheda servizio

Risorse finanziarie EXTRA FUA

N.	Fonti Finanziaria		Importo già programmato		Costo Servizio
1	Compartecipazione S.S.N Extra FUA		1.707.381,38		0,00
2	Compartecipazione Utente Extra FUA		0,00		0,00
			1.707.381,38		0,00

Scheda servizio

N.	Area di intervento	Codice	Denominazione	Tipologia	Macro Area
15	PERSONE CON DISABILITA'	D8	ADI -Cure Domiciliari Integrate	Domiciliare	Promuovere l'integrazione sociosanitaria

Titolo	Assistenza domiciliare integrata e programmata a domicilio ai disabili DS39
---------------	---

Descrizione da nomenclatore	ADI - Cure Domiciliari Integrate
------------------------------------	----------------------------------

Elementi principali	Il servizio viene erogato attraverso il riconoscimento agli utenti di un voucher, rilasciato a seguito di valutazione UVI, da spendere presso gli enti accreditati, riconosciuti in apposito albo di ambito.
----------------------------	--

Durata mesi	12	Mese avvio	Gen	Continuità	in continuità annualità prec.	Gestione	accreditamento
--------------------	----	-------------------	-----	-------------------	-------------------------------	-----------------	----------------

N. richieste ricevute annualità precedente	Maschi	20	Femmine	40	Totale	60
---	---------------	----	----------------	----	---------------	----

N. utenti fruitori annualità precedente	Maschi	13	Femmine	37	Totale	50
--	---------------	----	----------------	----	---------------	----

N. utenti previsti annualità corrente	Maschi	20	Femmine	40	Totale	60
--	---------------	----	----------------	----	---------------	----

Ore di servizio annualità precedente	900	Ore di servizio da erogare	891
---	-----	-----------------------------------	-----

Distretto sanitario	DS39 - DS39	Numeri posti	0
----------------------------	-------------	---------------------	---

Profili professionali

N.	Ente di appartenenza/Tipologia rapporto di lavoro	N. unità (a)	Ore uomo da contratto (b)	Durata inc. mesi (c)	Costo orario (d)	Profilo professionale	Total e ore (axb)	Costo totale (axbxd)
----	---	--------------	---------------------------	----------------------	------------------	-----------------------	-------------------	----------------------

Dettagli composizione costi gestione e altri costi

N.	Tipologia	Descrizione	Importo
1	Altro	voucher	6.911,88

A) Costi gestione	B) Costi personale	C) Altro (rette, voucher, borse lavoro ecc.)	D) Totale servizio (A+B+C)	Costo programmato nella scheda finanziaria
0,00	0,00	6.911,88	6.911,88	6.911,88

Risorse finanziarie

N.	Fonti Finanziaria	Dotazione Finanziaria Programmabile	Importo già programmato	Importo da programmare	Costo Servizio
1	Fondo Nazionale per la non Autosufficienza(1)	0,00	0,00	0,00	0,00
2	Fondo nazionale politiche sociali	891.860,30	885.623,16	6.237,14	6.237,14
3	Fondi regionali	323.972,06	323.972,06	0,00	0,00
4	Fondo Famiglia(4)	0,00	0,00	0,00	0,00
5	Fondo intesa conciliazione(4)	0,00	0,00	0,00	0,00
6	Fondo per lo sviluppo socio-educativi per la prima infanzia(4)	0,00	0,00	0,00	0,00
7	Fondo Nazionale per la non Autosufficienza 2011 SLA	90.000,00	90.000,00	0,00	0,00
8	FESR(4)	0,00	0,00	0,00	0,00
9	FSE(4)	0,00	0,00	0,00	0,00
10	Fondi nazionali dedicati	0,00	0,00	0,00	0,00
11	Fondi regionali dedicati	106.364,36	106.364,36	0,00	0,00
12	Fondi provinciali dedicati	144.364,36	144.364,36	0,00	0,00
13	Risorse ASL	0,00	0,00	0,00	0,00
14	Fondi comunali Vecchio ambito(2)	0,00	0,00	0,00	0,00
15	Fondi comunali	1.909.637,37	1.909.196,63	440,74	440,74
16	Comp. Utenti	267.884,64	267.650,64	234,00	234,00
17	Altri fondi pubblici	0,00	0,00	0,00	0,00
18	PAC Anziani(3)	0,00	0,00	0,00	0,00
19	PAC Infanzia(3)	0,00	0,00	0,00	0,00

Scheda servizio

		3.734.083,09	3.727.171,21	6.911,88	6.911,88
--	--	--------------	--------------	----------	----------

Risorse finanziarie EXTRA FUA

N.	Fonti Finanziaria		Importo già programmato		Costo Servizio
1	Compartecipazione S.S.N Extra FUA		1.700.469,50		6.911,88
2	Compartecipazione Utente Extra FUA		0,00		0,00
			1.700.469,50		6.911,88

Scheda servizio

N.	Area di intervento	Codice	Denominazione	Tipologia	Macro Area
16	PERSONE CON DISABILITA'	D5	RSA per disabili gravi	Residenziale	Promuovere l'integrazione sociosanitaria

Titolo	Assistenza residenziale a disabili gravi DS39
---------------	---

Descrizione da nomenclatore	RSA per disabili gravi
------------------------------------	------------------------

Elementi principali	Pagamento rette per disabili inseriti in RSA a seguito di valutazione U.V.I.
----------------------------	--

Durata mesi	12	Mese avvio	Gen	Continuità	in continuità annualità prec.	Gestione	accreditamento
--------------------	----	-------------------	-----	-------------------	-------------------------------	-----------------	----------------

N. richieste ricevute annualità precedente	Maschi	11	Femmine	6	Totale	17
---	---------------	----	----------------	---	---------------	----

N. utenti fruitori annualità precedente	Maschi	11	Femmine	6	Totale	17
--	---------------	----	----------------	---	---------------	----

N. utenti previsti annualità corrente	Maschi	13	Femmine	9	Totale	22
--	---------------	----	----------------	---	---------------	----

Giorni di servizio annualità precedente	365	Giorni di servizio da erogare	365
--	-----	--------------------------------------	-----

Distretto sanitario	DS39 - DS39	Numeri posti	17
----------------------------	-------------	---------------------	----

Profili professionali

N.	Ente di appartenenza/Tipologia rapporto di lavoro	N. unità (a)	Ore uomo da contratto (b)	Durata inc. mesi (c)	Costo orario (d)	Profilo professionale	Total e ore (axb)	Costo totale (axbxd)
----	---	--------------	---------------------------	----------------------	------------------	-----------------------	-------------------	----------------------

Dettagli composizione costi gestione e altri costi

N.	Tipologia	Descrizione	Importo
1	Altro	rette	220.773,65

A) Costi gestione	B) Costi personale	C) Altro (rette, voucher, borse lavoro ecc.)	D) Totale servizio (A+B+C)	Costo programmato nella scheda finanziaria
0,00	0,00	220.773,65	220.773,65	220.773,65

Risorse finanziarie

N.	Fonti Finanziaria	Dotazione Finanziaria Programmabile	Importo già programmato	Importo da programmare	Costo Servizio
1	Fondo Nazionale per la non Autosufficienza(1)	0,00	0,00	0,00	0,00
2	Fondo nazionale politiche sociali	891.860,30	891.860,30	0,00	0,00
3	Fondi regionali	323.972,06	294.917,60	29.054,46	29.054,46
4	Fondo Famiglia(4)	0,00	0,00	0,00	0,00
5	Fondo intesa conciliazione(4)	0,00	0,00	0,00	0,00
6	Fondo per lo sviluppo socio-educativi per la prima infanzia(4)	0,00	0,00	0,00	0,00
7	Fondo Nazionale per la non Autosufficienza 2011 SLA	90.000,00	90.000,00	0,00	0,00
8	FESR(4)	0,00	0,00	0,00	0,00
9	FSE(4)	0,00	0,00	0,00	0,00
10	Fondi nazionali dedicati	0,00	0,00	0,00	0,00
11	Fondi regionali dedicati	106.364,36	106.364,36	0,00	0,00
12	Fondi provinciali dedicati	144.364,36	144.364,36	0,00	0,00
13	Risorse ASL	0,00	0,00	0,00	0,00
14	Fondi comunali Vecchio ambito(2)	0,00	0,00	0,00	0,00
15	Fondi comunali	1.909.637,37	1.904.907,57	4.729,80	4.729,80
16	Comp. Utenti	267.884,64	80.895,25	186.989,39	186.989,39
17	Altri fondi pubblici	0,00	0,00	0,00	0,00
18	PAC Anziani(3)	0,00	0,00	0,00	0,00
19	PAC Infanzia(3)	0,00	0,00	0,00	0,00
		3.734.083,09	3.513.309,44	220.773,65	220.773,65

Scheda servizio

Risorse finanziarie EXTRA FUA

N.	Fonti Finanziaria		Importo già programmato		Costo Servizio
1	Compartecipazione S.S.N Extra FUA		1.192.248,74		515.132,64
2	Compartecipazione Utente Extra FUA		0,00		0,00
			1.192.248,74		515.132,64

Scheda servizio

N.	Area di intervento	Codice	Denominazione	Tipologia	Macro Area
17	PERSONE CON DISABILITA'	D1	Centro Diurno Integrato	Semiresidenziale	Promuovere l'integrazione sociosanitaria

Titolo	Assistenza semiresidenziale ai disabili DS39
---------------	--

Descrizione da nomenclatore	Centro Diurno integrato per disabili (alto livello di protezione sociale per soggetti con ridotta autonomia psicofisica e affetti da demenza)
------------------------------------	---

Elementi principali	Pagamento rette per inserimento, di disabili adulti, in centri diurni integrati in regime semiresidenziale, a seguito di valutazione UVI.
----------------------------	---

Durata mesi	12	Mese avvio	Gen	Continuità	in continuità annualità prec.	Gestione	accreditamento
--------------------	----	-------------------	-----	-------------------	-------------------------------	-----------------	----------------

N. richieste ricevute annualità precedente	Maschi	20	Femmine	21	Totale	41
---	---------------	----	----------------	----	---------------	----

N. utenti fruitori annualità precedente	Maschi	20	Femmine	21	Totale	41
--	---------------	----	----------------	----	---------------	----

N. utenti previsti annualità corrente	Maschi	24	Femmine	26	Totale	50
--	---------------	----	----------------	----	---------------	----

Giorni di servizio annualità precedente	240	Giorni di servizio da erogare	240
--	-----	--------------------------------------	-----

Distretto sanitario	DS39 - DS39	Numeri posti	41
----------------------------	-------------	---------------------	----

Profili professionali

N.	Ente di appartenenza/Tipologia rapporto di lavoro	N. unità (a)	Ore uomo da contratto (b)	Durata inc. mesi (c)	Costo orario (d)	Profilo professionale	Total e ore (axb)	Costo totale (axbd)
----	---	--------------	---------------------------	----------------------	------------------	-----------------------	-------------------	---------------------

Dettagli composizione costi gestione e altri costi

N.	Tipologia	Descrizione	Importo
1	Altro	rette	173.295,45

A) Costi gestione	B) Costi personale	C) Altro (rette, voucher, borse lavoro ecc.)	D) Totale servizio (A+B+C)	Costo programmato nella scheda finanziaria
0,00	0,00	173.295,45	173.295,45	173.295,45

Risorse finanziarie

N.	Fonti Finanziaria	Dotazione Finanziaria Programmabile	Importo già programmato	Importo da programmare	Costo Servizio
1	Fondo Nazionale per la non Autosufficienza(1)	0,00	0,00	0,00	0,00
2	Fondo nazionale politiche sociali	891.860,30	743.886,93	147.973,37	147.973,37
3	Fondi regionali	323.972,06	302.619,77	21.352,29	21.352,29
4	Fondo Famiglia(4)	0,00	0,00	0,00	0,00
5	Fondo intesa conciliazione(4)	0,00	0,00	0,00	0,00
6	Fondo per lo sviluppo socio-educativi per la prima infanzia(4)	0,00	0,00	0,00	0,00
7	Fondo Nazionale per la non Autosufficienza 2011 SLA	90.000,00	90.000,00	0,00	0,00
8	FESR(4)	0,00	0,00	0,00	0,00
9	FSE(4)	0,00	0,00	0,00	0,00
10	Fondi nazionali dedicati	0,00	0,00	0,00	0,00
11	Fondi regionali dedicati	106.364,36	106.364,36	0,00	0,00
12	Fondi provinciali dedicati	144.364,36	144.364,36	0,00	0,00
13	Risorse ASL	0,00	0,00	0,00	0,00
14	Fondi comunali Vecchio ambito(2)	0,00	0,00	0,00	0,00
15	Fondi comunali	1.909.637,37	1.905.667,58	3.969,79	3.969,79
16	Comp. Utenti	267.884,64	267.884,64	0,00	0,00
17	Altri fondi pubblici	0,00	0,00	0,00	0,00
18	PAC Anziani(3)	0,00	0,00	0,00	0,00
19	PAC Infanzia(3)	0,00	0,00	0,00	0,00

Scheda servizio

		3.734.083,09	3.560.787,64	173.295,45	173.295,45
--	--	--------------	--------------	------------	------------

Risorse finanziarie EXTRA FUA

N.	Fonti Finanziaria		Importo già programmato		Costo Servizio
1	Compartecipazione S.S.N Extra FUA		1.302.983,62		404.397,76
2	Compartecipazione Utente Extra FUA		0,00		0,00
			1.302.983,62		404.397,76

Scheda servizio

N.	Area di intervento	Codice	Denominazione	Tipologia	Macro Area
18	PERSONE CON DISABILITA'	D12	Servizi trasporto sociale disabili	Territoriale	Promuovere l'inclusione sociale: le politiche per la famiglia

Titolo	Trasporto Sociale Disabili
---------------	----------------------------

Descrizione da nomenclatore	Il trasporto sociale è un servizio che garantisce a soggetti con ridotta capacità motoria di raggiungere strutture riabilitative, scolastiche, o centri diurni. Garantisce la possibilità di muoversi liberamente sul territorio; può essere sia collettivo che individuale a seconda delle esigenze e della destinazione. Può essere richiesto anche in occasione delle elezioni, a garanzia del diritto di voto.
------------------------------------	--

Elementi principali	Il servizio trasporto prevede l'accompagnamento dei soggetti disabili presso i centri integrati diurni e presso i centri socio educativi.
----------------------------	---

Durata mesi	12	Mese avvio	Gen	Continuità	in continuità annualità prec.	Gestione	affidato a
--------------------	----	-------------------	-----	-------------------	-------------------------------	-----------------	------------

N. richieste ricevute annualità precedente	Maschi	65	Femmine	35	Totale	100
---	---------------	----	----------------	----	---------------	-----

N. utenti fruitori annualità precedente	Maschi	62	Femmine	33	Totale	95
--	---------------	----	----------------	----	---------------	----

N. utenti previsti annualità corrente	Maschi	65	Femmine	35	Totale	100
--	---------------	----	----------------	----	---------------	-----

Profili professionali

N.	Ente di appartenenza/Tipologia rapporto di lavoro	N. unità (a)	Ore uomo da contratto (b)	Durata inc. mesi (c)	Costo orario (d)	Profilo professionale	Total e ore (axb)	Costo totale (axbxd)
----	---	--------------	---------------------------	----------------------	------------------	-----------------------	-------------------	----------------------

Dettagli composizione costi gestione e altri costi

N.	Tipologia	Descrizione	Importo
1	Costi di gestione	costi di gestione	282.268,00

A) Costi gestione	B) Costi personale	C) Altro (rette, voucher, borse lavoro ecc.)	D) Totale servizio (A+B+C)	Costo programmato nella scheda finanziaria
282.268,00	0,00	0,00	282.268,00	282.268,00

Risorse finanziarie

N.	Fonti Finanziaria	Dotazione Finanziaria Programmabile	Importo già programmato	Importo da programmare	Costo Servizio
1	Fondo Nazionale per la non Autosufficienza(1)	0,00	0,00	0,00	0,00
2	Fondo nazionale politiche sociali	891.860,30	863.360,30	28.500,00	28.500,00
3	Fondi regionali	323.972,06	323.972,06	0,00	0,00
4	Fondo Famiglia(4)	0,00	0,00	0,00	0,00
5	Fondo intesa conciliazione(4)	0,00	0,00	0,00	0,00
6	Fondo per lo sviluppo socio-educativi per la prima infanzia(4)	0,00	0,00	0,00	0,00
7	Fondo Nazionale per la non Autosufficienza 2011 SLA	90.000,00	90.000,00	0,00	0,00
8	FESR(4)	0,00	0,00	0,00	0,00
9	FSE(4)	0,00	0,00	0,00	0,00
10	Fondi nazionali dedicati	0,00	0,00	0,00	0,00
11	Fondi regionali dedicati	106.364,36	106.364,36	0,00	0,00
12	Fondi provinciali dedicati	144.364,36	144.364,36	0,00	0,00
13	Risorse ASL	0,00	0,00	0,00	0,00
14	Fondi comunali Vecchio ambito(2)	0,00	0,00	0,00	0,00
15	Fondi comunali	1.909.637,37	1.655.869,37	253.768,00	253.768,00
16	Comp. Utenti	267.884,64	267.884,64	0,00	0,00
17	Altri fondi pubblici	0,00	0,00	0,00	0,00
18	PAC Anziani(3)	0,00	0,00	0,00	0,00
19	PAC Infanzia(3)	0,00	0,00	0,00	0,00
		3.734.083,09	3.451.815,09	282.268,00	282.268,00

Scheda servizio

N.	Area di intervento	Codice	Denominazione	Tipologia	Macro Area
19	PERSONE CON DISABILITA'	D14	Servizi per l'integrazione sociale	Territoriale	Promuovere l'inclusione sociale: le politiche per la famiglia

Titolo	Soggiorno Climatico
---------------	---------------------

Descrizione da nomenclatore	I Servizi per l'Integrazione Sociale sono servizi di natura socio-culturale, formativi, ricreativi ed aggregativi, che prevedono una pluralità di attività/opportunità finalizzate: a favorire il mantenimento delle relazioni sociali dei disabili con la comunità nella quale vivono; al re-inserimento nel sistema socio-culturale e nella rete dei servizi territoriali; a limitare il rischio di emarginazione ed isolamento sociale; a stimolare l'autonomia dei soggetti con disabilità e a sviluppare le potenzialità residue. Questa tipologia di servizi favorisce forme di autogestione nella partecipazione e nella realizzazione delle attività, attraverso un coinvolgimento attivo dell'utente e della famiglia. Il servizio può integrarsi con altri servizi presenti sul territorio (es. Centro Sociale Polifunzionale - ADS e ecc.) in una logica di intervento di rete che coinvolge più risorse, contesti e gruppi. Nell'ambito di questo servizio rientrano anche le iniziative degli EE.LL. che prevedono il coinvolgimento di persone disabili per lo svolgimento di vari servizi di pubblica utilità (es. Manutenzione Spazi Verdi - Sorveglianza Parchi Giochi e Scuole - Guide Turistiche - Piccola Guardiania - ecc.), con l'obbligo di apposita copertura assicurativa.
------------------------------------	---

Elementi principali	Il servizio prevede l'erogazione di un soggiorno climatico per disabili, con accompagnatore, presso strutture turistiche private. Il servizio viene affidato a terzi attraverso procedure di gara ai sensi del 163/06
----------------------------	---

Durata mesi	12	Mese avvio	Gen	Continuità	in continuità annualità prec.	Gestione	affidato a
--------------------	----	-------------------	-----	-------------------	-------------------------------	-----------------	------------

N. richieste ricevute annualità precedente	Maschi	38	Femmine	190	Totale	228
---	---------------	----	----------------	-----	---------------	-----

N. utenti fruitori annualità precedente	Maschi	38	Femmine	190	Totale	228
--	---------------	----	----------------	-----	---------------	-----

N. utenti previsti annualità corrente	Maschi	38	Femmine	190	Totale	228
--	---------------	----	----------------	-----	---------------	-----

Ore di servizio annualità precedente	240	Ore di servizio da erogare	240
---	-----	-----------------------------------	-----

Profili professionali

N.	Ente di appartenenza/Tipologia rapporto di lavoro	N. unità (a)	Ore uomo da contratto (b)	Durata inc. mesi (c)	Costo orario (d)	Profilo professionale	Total e ore (axb)	Costo totale (axbx)
----	---	--------------	---------------------------	----------------------	------------------	-----------------------	-------------------	---------------------

Dettagli composizione costi gestione e altri costi

N.	Tipologia	Descrizione	Importo
1	Costi di gestione	costi di gestione	21.901,99

A) Costi gestione	B) Costi personale	C) Altro (rette, voucher, borse lavoro ecc.)	D) Totale servizio (A+B+C)	Costo programmato nella scheda finanziaria
21.901,99	0,00	0,00	21.901,99	21.901,99

Risorse finanziarie

N.	Fonti Finanziaria	Dotazione Finanziaria Programmabile	Importo già programmato	Importo da programmare	Costo Servizio
1	Fondo Nazionale per la non Autosufficienza(1)	0,00	0,00	0,00	0,00
2	Fondo nazionale politiche sociali	891.860,30	891.860,30	0,00	0,00
3	Fondi regionali	323.972,06	323.972,06	0,00	0,00
4	Fondo Famiglia(4)	0,00	0,00	0,00	0,00
5	Fondo intesa conciliazione(4)	0,00	0,00	0,00	0,00
6	Fondo per lo sviluppo socio-educativi per la prima infanzia(4)	0,00	0,00	0,00	0,00
7	Fondo Nazionale per la non Autosufficienza 2011 SLA	90.000,00	90.000,00	0,00	0,00
8	FESR(4)	0,00	0,00	0,00	0,00
9	FSE(4)	0,00	0,00	0,00	0,00
10	Fondi nazionali dedicati	0,00	0,00	0,00	0,00
11	Fondi regionali dedicati	106.364,36	106.364,36	0,00	0,00
12	Fondi provinciali dedicati	144.364,36	144.364,36	0,00	0,00
13	Risorse ASL	0,00	0,00	0,00	0,00
14	Fondi comunali Vecchio ambito(2)	0,00	0,00	0,00	0,00
15	Fondi comunali	1.909.637,37	1.887.735,38	21.901,99	21.901,99

Scheda servizio

16	Comp. Utenti	267.884,64	267.884,64	0,00	0,00
17	Altri fondi pubblici	0,00	0,00	0,00	0,00
18	PAC Anziani(3)	0,00	0,00	0,00	0,00
19	PAC Infanzia(3)	0,00	0,00	0,00	0,00
		3.734.083,09	3.712.181,10	21.901,99	21.901,99

Scheda servizio

N.	Area di intervento	Codice	Denominazione	Tipologia	Macro Area
20	PERSONE CON DISABILITA'	D11	Servizio di assistenza scolastica (sostegno socio-educativo)	Territoriale	Promuovere l'inclusione sociale: le politiche per la famiglia

Titolo	Assistenza Scolastica minori post scolastica bambini
---------------	--

Descrizione da nomenclatore	Il servizio prevede un sostegno socio-educativo a persone con disabilità, diretto ad assicurare il diritto allo studio attraverso forme di assistenza tali da facilitare la comunicazione, la socializzazione, l'inserimento e l'integrazione scolastica, l'apprendimento e lo sviluppo delle potenzialità residue individuali. Il servizio deve mirare a garantire la continuità fra i diversi gradi di scuola con percorsi educativi personalizzati ed integrati con altri servizi territoriali.
------------------------------------	--

Elementi principali	Il servizio viene erogato attraverso l'erogazione di voucher a seguito di valutazione U.V.i.
----------------------------	--

Durata mesi	12	Mese avvio	Gen	Continuità	in continuità annualità prec.	Gestione	accreditamento
--------------------	----	-------------------	-----	-------------------	-------------------------------	-----------------	----------------

N. richieste ricevute annualità precedente	Maschi	25	Femmine	40	Totale	65
---	---------------	----	----------------	----	---------------	----

N. utenti fruitori annualità precedente	Maschi	23	Femmine	39	Totale	62
--	---------------	----	----------------	----	---------------	----

N. utenti previsti annualità corrente	Maschi	25	Femmine	40	Totale	65
--	---------------	----	----------------	----	---------------	----

Ore di servizio annualità precedente	2000	Ore di servizio da erogare	2000
---	------	-----------------------------------	------

Profili professionali

N.	Ente di appartenenza/Tipologia rapporto di lavoro	N. unità (a)	Ore uomo da contratto (b)	Durata inc. mesi (c)	Costo orario (d)	Profilo professionale	Total e ore (axb)	Costo totale (axbd)
----	---	--------------	---------------------------	----------------------	------------------	-----------------------	-------------------	---------------------

Dettagli composizione costi gestione e altri costi

N.	Tipologia	Descrizione	Importo
1	Costi di gestione	costi di gestione	38.000,00

A) Costi gestione	B) Costi personale	C) Altro (rette, voucher, borse lavoro ecc.)	D) Totale servizio (A+B+C)	Costo programmato nella scheda finanziaria
38.000,00	0,00	0,00	38.000,00	38.000,00

Risorse finanziarie

N.	Fonti Finanziaria	Dotazione Finanziaria Programmabile	Importo già programmato	Importo da programmare	Costo Servizio
1	Fondo Nazionale per la non Autosufficienza(1)	0,00	0,00	0,00	0,00
2	Fondo nazionale politiche sociali	891.860,30	891.860,30	0,00	0,00
3	Fondi regionali	323.972,06	323.972,06	0,00	0,00
4	Fondo Famiglia(4)	0,00	0,00	0,00	0,00
5	Fondo intesa conciliazione(4)	0,00	0,00	0,00	0,00
6	Fondo per lo sviluppo socio-educativi per la prima infanzia(4)	0,00	0,00	0,00	0,00
7	Fondo Nazionale per la non Autosufficienza 2011 SLA	90.000,00	90.000,00	0,00	0,00
8	FESR(4)	0,00	0,00	0,00	0,00
9	FSE(4)	0,00	0,00	0,00	0,00
10	Fondi nazionali dedicati	0,00	0,00	0,00	0,00
11	Fondi regionali dedicati	106.364,36	106.364,36	0,00	0,00
12	Fondi provinciali dedicati	144.364,36	106.364,36	38.000,00	38.000,00
13	Risorse ASL	0,00	0,00	0,00	0,00
14	Fondi comunali Vecchio ambito(2)	0,00	0,00	0,00	0,00
15	Fondi comunali	1.909.637,37	1.909.637,37	0,00	0,00
16	Comp. Utenti	267.884,64	267.884,64	0,00	0,00
17	Altri fondi pubblici	0,00	0,00	0,00	0,00
18	PAC Anziani(3)	0,00	0,00	0,00	0,00
19	PAC Infanzia(3)	0,00	0,00	0,00	0,00
		3.734.083,09	3.696.083,09	38.000,00	38.000,00

Scheda servizio

N.	Area di intervento	Codice	Denominazione	Tipologia	Macro Area
21	DISAGIO PSICHICO	14	Comunità tutelari per persone non autosufficienti	Residenziale	Promuovere l'integrazione sociosanitaria

Titolo	Inserimento in strutture residenziali persone con disagio psichico
---------------	--

Descrizione da nomenclatore	Comunità tutelare per non autosufficienti o parzialmente non autosufficienti che non necessitano di prestazioni sanitarie complesse ma che richiedono un alto grado di assistenza tutelare (altro livello di protezione sociale e basso livello di assistenza sanitaria) struttura collegata con i servizi sociosanitari territoriali come ADI e Centri Diurni
------------------------------------	--

Elementi principali	Pagamento retta inserimento utente in comunità tutelare per persone non autosufficienti
----------------------------	---

Durata mesi	12	Mese avvio	Gen	Continuità	in continuità annualità prec.	Gestione	accreditamento
--------------------	----	-------------------	-----	-------------------	-------------------------------	-----------------	----------------

N. richieste ricevute annualità precedente	Maschi	1	Femmine	0	Totale	1
---	---------------	---	----------------	---	---------------	---

N. utenti fruitori annualità precedente	Maschi	1	Femmine	0	Totale	1
--	---------------	---	----------------	---	---------------	---

N. utenti previsti annualità corrente	Maschi	1	Femmine	0	Totale	1
--	---------------	---	----------------	---	---------------	---

Giorni di servizio annualità precedente	365	Giorni di servizio da erogare	365
--	-----	--------------------------------------	-----

Distretto sanitario	DS40 - DS40	Numeri posti	1
----------------------------	-------------	---------------------	---

Profili professionali

N.	Ente di appartenenza/Tipologia rapporto di lavoro	N. unità (a)	Ore uomo da contratto (b)	Durata inc. mesi (c)	Costo orario (d)	Profilo professionale	Total e ore (axb)	Costo totale (axbd)
----	---	--------------	---------------------------	----------------------	------------------	-----------------------	-------------------	---------------------

Dettagli composizione costi gestione e altri costi

N.	Tipologia	Descrizione	Importo
1	Altro	retta	20.234,88

A) Costi gestione	B) Costi personale	C) Altro (rette, voucher, borse lavoro ecc.)	D) Totale servizio (A+B+C)	Costo programmato nella scheda finanziaria
0,00	0,00	20.234,88	20.234,88	20.234,88

Risorse finanziarie

N.	Fonti Finanziaria	Dotazione Finanziaria Programmabile	Importo già programmato	Importo da programmare	Costo Servizio
1	Fondo Nazionale per la non Autosufficienza(1)	0,00	0,00	0,00	0,00
2	Fondo nazionale politiche sociali	891.860,30	891.860,30	0,00	0,00
3	Fondi regionali	323.972,06	323.972,06	0,00	0,00
4	Fondo Famiglia(4)	0,00	0,00	0,00	0,00
5	Fondo intesa conciliazione(4)	0,00	0,00	0,00	0,00
6	Fondo per lo sviluppo socio-educativi per la prima infanzia(4)	0,00	0,00	0,00	0,00
7	Fondo Nazionale per la non Autosufficienza 2011 SLA	90.000,00	90.000,00	0,00	0,00
8	FESR(4)	0,00	0,00	0,00	0,00
9	FSE(4)	0,00	0,00	0,00	0,00
10	Fondi nazionali dedicati	0,00	0,00	0,00	0,00
11	Fondi regionali dedicati	106.364,36	106.364,36	0,00	0,00
12	Fondi provinciali dedicati	144.364,36	144.364,36	0,00	0,00
13	Risorse ASL	0,00	0,00	0,00	0,00
14	Fondi comunali Vecchio ambito(2)	0,00	0,00	0,00	0,00
15	Fondi comunali	1.909.637,37	1.889.402,49	20.234,88	20.234,88
16	Comp. Utenti	267.884,64	267.884,64	0,00	0,00
17	Altri fondi pubblici	0,00	0,00	0,00	0,00
18	PAC Anziani(3)	0,00	0,00	0,00	0,00
19	PAC Infanzia(3)	0,00	0,00	0,00	0,00

Scheda servizio

		3.734.083,09	3.713.848,21	20.234,88	20.234,88
--	--	--------------	--------------	-----------	-----------

Risorse finanziarie EXTRA FUA

N.	Fonti Finanziaria		Importo già programmato		Costo Servizio
1	Compartecipazione S.S.N Extra FUA		1.707.381,38		0,00
2	Compartecipazione Utente Extra FUA		0,00		0,00
			1.707.381,38		0,00

Scheda servizio

N.	Area di intervento	Codice	Denominazione	Tipologia	Macro Area
22	PERSONE CON DISABILITA'	D5	RSA per disabili gravi	Residenziale	Promuovere l'integrazione sociosanitaria

Titolo	Assistenza residenziale a disabili gravi DS40
---------------	---

Descrizione da nomenclatore	RSA per disabili gravi
------------------------------------	------------------------

Elementi principali	Pagamento rette per disabili inseriti in RSA a seguito di valutazione U.V.I.
----------------------------	--

Durata mesi	12	Mese avvio	Gen	Continuità	in continuità annualità prec.	Gestione	accreditamento
--------------------	----	-------------------	-----	-------------------	-------------------------------	-----------------	----------------

N. richieste ricevute annualità precedente	Maschi	10	Femmine	6	Totale	16
---	---------------	----	----------------	---	---------------	----

N. utenti fruitori annualità precedente	Maschi	10	Femmine	6	Totale	16
--	---------------	----	----------------	---	---------------	----

N. utenti previsti annualità corrente	Maschi	10	Femmine	6	Totale	16
--	---------------	----	----------------	---	---------------	----

Giorni di servizio annualità precedente	365	Giorni di servizio da erogare	365
--	-----	--------------------------------------	-----

Distretto sanitario	DS40 - DS40	Numeri posti	13
----------------------------	-------------	---------------------	----

Profili professionali

N.	Ente di appartenenza/Tipologia rapporto di lavoro	N. unità (a)	Ore uomo da contratto (b)	Durata inc. mesi (c)	Costo orario (d)	Profilo professionale	Total e ore (axb)	Costo totale (axbxd)
----	---	--------------	---------------------------	----------------------	------------------	-----------------------	-------------------	----------------------

Dettagli composizione costi gestione e altri costi

N.	Tipologia	Descrizione	Importo
1	Altro	rette	143.975,93

A) Costi gestione	B) Costi personale	C) Altro (rette, voucher, borse lavoro ecc.)	D) Totale servizio (A+B+C)	Costo programmato nella scheda finanziaria
0,00	0,00	143.975,93	143.975,93	143.975,93

Risorse finanziarie

N.	Fonti Finanziaria	Dotazione Finanziaria Programmabile	Importo già programmato	Importo da programmare	Costo Servizio
1	Fondo Nazionale per la non Autosufficienza(1)	0,00	0,00	0,00	0,00
2	Fondo nazionale politiche sociali	891.860,30	891.120,83	739,47	739,47
3	Fondi regionali	323.972,06	263.668,79	60.303,27	60.303,27
4	Fondo Famiglia(4)	0,00	0,00	0,00	0,00
5	Fondo intesa conciliazione(4)	0,00	0,00	0,00	0,00
6	Fondo per lo sviluppo socio-educativi per la prima infanzia(4)	0,00	0,00	0,00	0,00
7	Fondo Nazionale per la non Autosufficienza 2011 SLA	90.000,00	90.000,00	0,00	0,00
8	FESR(4)	0,00	0,00	0,00	0,00
9	FSE(4)	0,00	0,00	0,00	0,00
10	Fondi nazionali dedicati	0,00	0,00	0,00	0,00
11	Fondi regionali dedicati	106.364,36	106.364,36	0,00	0,00
12	Fondi provinciali dedicati	144.364,36	144.364,36	0,00	0,00
13	Risorse ASL	0,00	0,00	0,00	0,00
14	Fondi comunali Vecchio ambito(2)	0,00	0,00	0,00	0,00
15	Fondi comunali	1.909.637,37	1.895.221,43	14.415,94	14.415,94
16	Comp. Utenti	267.884,64	199.367,39	68.517,25	68.517,25
17	Altri fondi pubblici	0,00	0,00	0,00	0,00
18	PAC Anziani(3)	0,00	0,00	0,00	0,00
19	PAC Infanzia(3)	0,00	0,00	0,00	0,00
		3.734.083,09	3.590.107,16	143.975,93	143.975,93

Risorse finanziarie EXTRA FUA

N.	Fonti Finanziaria		Importo già programmato		Costo Servizio
1	Compartecipazione S.S.N Extra FUA		1.371.429,04		335.952,34
2	Compartecipazione Utente Extra FUA		0,00		0,00
			1.371.429,04		335.952,34

Scheda servizio

N.	Area di intervento	Codice	Denominazione	Tipologia	Macro Area
23	PERSONE CON DISABILITA'	D15 as	Assegni di cura	Contributi economici	Promuovere l'integrazione sociosanitaria

Titolo	Assistenza domiciliare integrata assegni di cura disabili gravissimi e malati di SLA
---------------	--

Descrizione da nomenclatore	Assegni di cura
------------------------------------	-----------------

Elementi principali	Erogazione, a seguito U.V.I., di assegno di cura malati SLA
----------------------------	---

Durata mesi	12	Mese avvio	Gen	Continuità	Nuova attivazione	Gestione	gestione diretta
--------------------	----	-------------------	-----	-------------------	-------------------	-----------------	------------------

N. richieste ricevute annualità precedente	Maschi	2	Femmine	3	Totale	5
---	---------------	---	----------------	---	---------------	---

N. utenti fruitori annualità precedente	Maschi	2	Femmine	3	Totale	5
--	---------------	---	----------------	---	---------------	---

N. utenti previsti annualità corrente	Maschi	2	Femmine	3	Totale	5
--	---------------	---	----------------	---	---------------	---

Distretto sanitario	DS39 - DS39	Numeri posti	
----------------------------	-------------	---------------------	--

Profili professionali

N.	Ente di appartenenza/Tipologia rapporto di lavoro	N. unità (a)	Ore uomo da contratto (b)	Durata inc. mesi (c)	Costo orario (d)	Profilo professionale	Total e ore (axb)	Costo totale (axbxd)
----	---	--------------	---------------------------	----------------------	------------------	-----------------------	-------------------	----------------------

Dettagli composizione costi gestione e altri costi

N.	Tipologia	Descrizione	Importo
1	Altro	assegni di cura	90.000,00

A) Costi gestione	B) Costi personale	C) Altro (rette, voucher, borse lavoro ecc.)	D) Totale servizio (A+B+C)	Costo programmato nella scheda finanziaria
0,00	0,00	90.000,00	90.000,00	90.000,00

Risorse finanziarie

N.	Fonti Finanziaria	Dotazione Finanziaria Programmabile	Importo già programmato	Importo da programmare	Costo Servizio
1	Fondo Nazionale per la non Autosufficienza(1)	0,00	0,00	0,00	0,00
2	Fondo nazionale politiche sociali	891.860,30	891.860,30	0,00	0,00
3	Fondi regionali	323.972,06	323.972,06	0,00	0,00
4	Fondo Famiglia(4)	0,00	0,00	0,00	0,00
5	Fondo intesa conciliazione(4)	0,00	0,00	0,00	0,00
6	Fondo per lo sviluppo socio-educativi per la prima infanzia(4)	0,00	0,00	0,00	0,00
7	Fondo Nazionale per la non Autosufficienza 2011 SLA	90.000,00	0,00	90.000,00	90.000,00
8	FESR(4)	0,00	0,00	0,00	0,00
9	FSE(4)	0,00	0,00	0,00	0,00
10	Fondi nazionali dedicati	0,00	0,00	0,00	0,00
11	Fondi regionali dedicati	106.364,36	106.364,36	0,00	0,00
12	Fondi provinciali dedicati	144.364,36	144.364,36	0,00	0,00
13	Risorse ASL	0,00	0,00	0,00	0,00
14	Fondi comunali Vecchio ambito(2)	0,00	0,00	0,00	0,00
15	Fondi comunali	1.909.637,37	1.909.637,37	0,00	0,00
16	Comp. Utenti	267.884,64	267.884,64	0,00	0,00
17	Altri fondi pubblici	0,00	0,00	0,00	0,00
18	PAC Anziani(3)	0,00	0,00	0,00	0,00
19	PAC Infanzia(3)	0,00	0,00	0,00	0,00
		3.734.083,09	3.644.083,09	90.000,00	90.000,00

Risorse finanziarie EXTRA FUA

Scheda servizio

N.	Fonti Finanziaria		Importo già programmato		Costo Servizio
1	Compartecipazione S.S.N Extra FUA		1.707.381,38		0,00
2	Compartecipazione Utente Extra FUA		0,00		0,00
			1.707.381,38		0,00

Scheda servizio

N.	Area di intervento	Codice	Denominazione	Tipologia	Macro Area
24	PERSONE CON DISABILITA'	D8	ADI -Cure Domiciliari Integrate	Domiciliare	Promuovere l'integrazione sociosanitaria

Titolo	Assistenza domiciliare integrata e programmata a domicilio ai disabili DS40
---------------	---

Descrizione da nomenclatore	ADI - Cure Domiciliari Integrate
------------------------------------	----------------------------------

Elementi principali	Il servizio viene erogato attraverso il riconoscimento agli utenti di un voucher, rilasciato a seguito di valutazione UVI, da spendere presso gli enti accreditati, riconosciuti in apposito albo di ambito.
----------------------------	--

Durata mesi	12	Mese avvio	Gen	Continuità	in continuità annualità prec.	Gestione	accreditamento
--------------------	----	-------------------	-----	-------------------	-------------------------------	-----------------	----------------

N. richieste ricevute annualità precedente	Maschi	16	Femmine	33	Totale	49
---	---------------	----	----------------	----	---------------	----

N. utenti fruitori annualità precedente	Maschi	16	Femmine	33	Totale	49
--	---------------	----	----------------	----	---------------	----

N. utenti previsti annualità corrente	Maschi	20	Femmine	35	Totale	55
--	---------------	----	----------------	----	---------------	----

Ore di servizio annualità precedente	1800	Ore di servizio da erogare	1730
---	------	-----------------------------------	------

Distretto sanitario	DS40 - DS40	Numeri posti	
----------------------------	-------------	---------------------	--

Profili professionali

N.	Ente di appartenenza/Tipologia rapporto di lavoro	N. unità (a)	Ore uomo da contratto (b)	Durata inc. mesi (c)	Costo orario (d)	Profilo professionale	Total e ore (axb)	Costo totale (axbd)
----	---	--------------	---------------------------	----------------------	------------------	-----------------------	-------------------	---------------------

Dettagli composizione costi gestione e altri costi

N.	Tipologia	Descrizione	Importo
1	Altro	voucher	20.457,88

A) Costi gestione	B) Costi personale	C) Altro (rette, voucher, borse lavoro ecc.)	D) Totale servizio (A+B+C)	Costo programmato nella scheda finanziaria
0,00	0,00	20.457,88	20.457,88	20.457,88

Risorse finanziarie

N.	Fonti Finanziaria	Dotazione Finanziaria Programmabile	Importo già programmato	Importo da programmare	Costo Servizio
1	Fondo Nazionale per la non Autosufficienza(1)	0,00	0,00	0,00	0,00
2	Fondo nazionale politiche sociali	891.860,30	891.860,30	0,00	0,00
3	Fondi regionali	323.972,06	306.125,66	17.846,40	17.846,40
4	Fondo Famiglia(4)	0,00	0,00	0,00	0,00
5	Fondo intesa conciliazione(4)	0,00	0,00	0,00	0,00
6	Fondo per lo sviluppo socio-educativi per la prima infanzia(4)	0,00	0,00	0,00	0,00
7	Fondo Nazionale per la non Autosufficienza 2011 SLA	90.000,00	90.000,00	0,00	0,00
8	FESR(4)	0,00	0,00	0,00	0,00
9	FSE(4)	0,00	0,00	0,00	0,00
10	Fondi nazionali dedicati	0,00	0,00	0,00	0,00
11	Fondi regionali dedicati	106.364,36	106.364,36	0,00	0,00
12	Fondi provinciali dedicati	144.364,36	144.364,36	0,00	0,00
13	Risorse ASL	0,00	0,00	0,00	0,00
14	Fondi comunali Vecchio ambito(2)	0,00	0,00	0,00	0,00
15	Fondi comunali	1.909.637,37	1.907.637,37	2.000,00	2.000,00
16	Comp. Utenti	267.884,64	267.273,16	611,48	611,48
17	Altri fondi pubblici	0,00	0,00	0,00	0,00
18	PAC Anziani(3)	0,00	0,00	0,00	0,00
19	PAC Infanzia(3)	0,00	0,00	0,00	0,00

Scheda servizio

		3.734.083,09	3.713.625,21	20.457,88	20.457,88
--	--	--------------	--------------	-----------	-----------

Risorse finanziarie EXTRA FUA

N.	Fonti Finanziaria		Importo già programmato		Costo Servizio
1	Compartecipazione S.S.N Extra FUA		1.686.922,98		20.458,40
2	Compartecipazione Utente Extra FUA		0,00		0,00
			1.686.922,98		20.458,40

Scheda servizio

N.	Area di intervento	Codice	Denominazione	Tipologia	Macro Area
25	WELFARE D'ACCESSO	A1	Segretariato Sociale	Accesso	Altro

Titolo	Supporto Servizio Sociale
---------------	---------------------------

Descrizione da nomenclatore	Il segretariato sociale è un servizio essenziale di assistenza sociale rivolto a tutti i cittadini che promuove l'uso appropriato dei servizi e riduce le disuguaglianze nell'accesso. Il segretariato sociale è finalizzato a garantire l'ascolto, l'orientamento, l'accompagnamento e l'invio del cittadino alla rete dei servizi sociali. Il segretariato è un servizio di assistenza sociale trasversale che facilita e/o sostiene il raccordo organizzativo gli interventi e dei servizi sociali e socio-sanitari. Esso opera in stretta connessione con i Servizi Sociali Professionali, laddove presenti, favorendo il funzionamento della rete dei servizi integrati, in un'ottica di avvicinamento, trasparenza e fiducia nei rapporti tra il cittadino e i servizi. Il servizio di segretariato sociale ha sede nel Comune capofila e si caratterizza per l'elevata prossimità al cittadino: per questo motivo, quando necessario, si dota di Antenne sociali, che fungono da sue "succursali", decentrate nei comuni dell'ambito territoriale. Il servizio di segretariato sociale garantisce le funzioni di: informazioni sull'offerta dei servizi, sulle procedure di accesso e sui sistemi di tutela; orientamento e accompagnamento all'utilizzo dei servizi e delle risorse territoriali; segnalazione e trasmissione delle richieste ai servizi competenti e invio ai servizi sociali per la presa in carico; promozione di scambi e confronti con enti e organizzazioni di cittadini; potenziamento della connessione ed integrazione tra i servizi e le risorse territoriali. Con specifiche funzioni di osservatorio e monitoraggio dei problemi e dei bisogni della comunità locale, il segretariato sociale struttura banche dati per l'analisi della domanda e la valutazione dei bisogni di assistenza sociale. Il segretariato sociale può svolgere anche funzioni di accesso e/o funzioni specifiche di Porta Unitaria di Accesso al sistema dei servizi socio-sanitari.
------------------------------------	--

Elementi principali	Il servizio è svolto da personale interno ad ogni comune dell'Ambito n16
----------------------------	--

Durata mesi	12	Mese avvio	Gen	Continuità	in continuità annualità prec.	Gestione	gestione diretta
--------------------	----	-------------------	-----	-------------------	-------------------------------	-----------------	------------------

Ore di servizio annualità precedente	4853	Ore di servizio da erogare	4853
---	------	-----------------------------------	------

Profili professionali

N.	Ente di appartenenza/Tipologia rapporto di lavoro	N. unità (a)	Ore uomo da contratto (b)	Durata inc. mesi (c)	Costo orario (d)	Profilo professionale	Total e ore (axb)	Costo totale (axbd)
1	Altro Comune/dipendente tempo determinato	4	1584	12	0,00	assistente sociale	6336	0,00
2	Comune Capofila/dipendente tempo indeterminato	1	1584	12	0,00	assistente sociale	1584	0,00

Dettagli composizione costi gestione e altri costi

N.	Tipologia	Descrizione	Importo
1	Costi di gestione	costi di gestione	94.567,18

A) Costi gestione	B) Costi personale	C) Altro (rette, voucher, borse lavoro ecc.)	D) Totale servizio (A+B+C)	Costo programmato nella scheda finanziaria
94.567,18	0,00	0,00	94.567,18	94.567,18

Risorse finanziarie

N.	Fonti Finanziaria	Dotazione Finanziaria Programmabile	Importo già programmato	Importo da programmare	Costo Servizio
1	Fondo Nazionale per la non Autosufficienza(1)	0,00	0,00	0,00	0,00
2	Fondo nazionale politiche sociali	891.860,30	837.772,56	54.087,74	54.087,74
3	Fondi regionali	323.972,06	323.972,06	0,00	0,00
4	Fondo Famiglia(4)	0,00	0,00	0,00	0,00
5	Fondo intesa conciliazione(4)	0,00	0,00	0,00	0,00
6	Fondo per lo sviluppo socio-educativi per la prima infanzia(4)	0,00	0,00	0,00	0,00
7	Fondo Nazionale per la non Autosufficienza 2011 SLA	90.000,00	90.000,00	0,00	0,00
8	FESR(4)	0,00	0,00	0,00	0,00
9	FSE(4)	0,00	0,00	0,00	0,00
10	Fondi nazionali dedicati	0,00	0,00	0,00	0,00
11	Fondi regionali dedicati	106.364,36	106.364,36	0,00	0,00
12	Fondi provinciali dedicati	144.364,36	144.364,36	0,00	0,00
13	Risorse ASL	0,00	0,00	0,00	0,00
14	Fondi comunali Vecchio ambito(2)	0,00	0,00	0,00	0,00

Scheda servizio

15	Fondi comunali	1.909.637,37	1.869.157,93	40.479,44	40.479,44
16	Comp. Utenti	267.884,64	267.884,64	0,00	0,00
17	Altri fondi pubblici	0,00	0,00	0,00	0,00
18	PAC Anziani(3)	0,00	0,00	0,00	0,00
19	PAC Infanzia(3)	0,00	0,00	0,00	0,00
		3.734.083,09	3.639.515,91	94.567,18	94.567,18

Scheda servizio

N.	Area di intervento	Codice	Denominazione	Tipologia	Macro Area
26	PERSONE ANZIANE	E7	Assistenza domiciliare socio-assistenziale	Domiciliare	Promuovere l'inclusione sociale: le politiche per la famiglia

Titolo	ADS Anziani DS40
---------------	------------------

Descrizione da nomenclatore	L'Assistenza Domiciliare a carattere Socio-assistenziale (ADS) è un servizio rivolto ad anziani con limitata autonomia, che vivono da soli e/o che vivono con famiglie che non sono in grado di assicurare un buon livello di assistenza per la cura e l'igiene della persona e della casa e per il mantenimento delle condizioni di autonomia. La finalità del servizio è quella di favorire la permanenza dell'anziano nel suo ambiente abitativo e sociale e di accrescere la sua capacità di autodeterminazione, attraverso sia attività socializzanti, limitando il rischio di emarginazione sociale, sia prestazioni assistenziali, atte a prevenire malattie cronico-degenerative. Il servizio di ADS deve comprendere un pacchetto di prestazioni, indirizzate al sostegno di carattere organizzativo per lo svolgimento tanto delle attività di base della vita quotidiana dell'anziano quanto per lo svolgimento di attività strumentali. Il servizio può favorire l'integrazione con altre tipologie di servizi previsti per gli stessi utenza.
------------------------------------	--

Elementi principali	Il servizio viene erogato attraverso voucher rilasciati a seguito di valutazione UVI.
----------------------------	---

Durata mesi	12	Mese avvio	Gen	Continuità	in continuità annualità prec.	Gestione	accreditamento
--------------------	----	-------------------	-----	-------------------	-------------------------------	-----------------	----------------

N. Richieste ricevute annualità precedente	50	N. famiglie servite annualità precedente	42	N. famiglie previste annualità corrente	50
---	----	---	----	--	----

Ore di servizio annualità precedente	9700	Ore di servizio da erogare	9700
---	------	-----------------------------------	------

Distretto sanitario	DS40 - DS40	Numeri posti	
----------------------------	-------------	---------------------	--

Profili professionali

N.	Ente di appartenenza/Tipologia rapporto di lavoro	N. unità (a)	Ore uomo da contratto (b)	Durata inc. mesi (c)	Costo orario (d)	Profilo professionale	Total e ore (axb)	Costo totale (axbx)
----	---	--------------	---------------------------	----------------------	------------------	-----------------------	-------------------	---------------------

Dettagli composizione costi gestione e altri costi

N.	Tipologia	Descrizione	Importo
1	Altro	voucher	168.767,15

A) Costi gestione	B) Costi personale	C) Altro (rette, voucher, borse lavoro ecc.)	D) Totale servizio (A+B+C)	Costo programmato nella scheda finanziaria
0,00	0,00	168.767,15	168.767,15	168.767,15

Risorse finanziarie

N.	Fonti Finanziaria	Dotazione Finanziaria Programmabile	Importo già programmato	Importo da programmare	Costo Servizio
1	Fondo Nazionale per la non Autosufficienza(1)	0,00	0,00	0,00	0,00
2	Fondo nazionale politiche sociali	891.860,30	814.380,84	77.479,46	77.479,46
3	Fondi regionali	323.972,06	323.972,06	0,00	0,00
4	Fondo Famiglia(4)	0,00	0,00	0,00	0,00
5	Fondo intesa conciliazione(4)	0,00	0,00	0,00	0,00
6	Fondo per lo sviluppo socio-educativi per la prima infanzia(4)	0,00	0,00	0,00	0,00
7	Fondo Nazionale per la non Autosufficienza 2011 SLA	90.000,00	90.000,00	0,00	0,00
8	FESR(4)	0,00	0,00	0,00	0,00
9	FSE(4)	0,00	0,00	0,00	0,00
10	Fondi nazionali dedicati	0,00	0,00	0,00	0,00
11	Fondi regionali dedicati	106.364,36	106.364,36	0,00	0,00
12	Fondi provinciali dedicati	144.364,36	144.364,36	0,00	0,00
13	Risorse ASL	0,00	0,00	0,00	0,00
14	Fondi comunali Vecchio ambito(2)	0,00	0,00	0,00	0,00
15	Fondi comunali	1.909.637,37	1.818.349,68	91.287,69	91.287,69
16	Comp. Utenti	267.884,64	267.884,64	0,00	0,00
17	Altri fondi pubblici	0,00	0,00	0,00	0,00

Scheda servizio

18	PAC Anziani(3)	0,00	0,00	0,00	0,00
19	PAC Infanzia(3)	0,00	0,00	0,00	0,00
		3.734.083,09	3.565.315,94	168.767,15	168.767,15

Risorse finanziarie EXTRA FUA

N.	Fonti Finanziaria		Importo già programmato		Costo Servizio
1	Compartecipazione S.S.N Extra FUA		1.707.381,38		0,00
2	Compartecipazione Utente Extra FUA		0,00		0,00
			1.707.381,38		0,00

Scheda servizio

N.	Area di intervento	Codice	Denominazione	Tipologia	Macro Area
27	PERSONE ANZIANE	E2	Centro sociale polifunzionale	Semiresidenziale	Promuovere l'integrazione sociosanitaria

Titolo	Centro Sociale Polifunzionale Anziani DS40
---------------	--

Descrizione da nomenclatore	Centro Sociale Polifunzionale per anziani parzialmente autosufficienti (basso livello di integrazione sociosanitaria)
------------------------------------	---

Elementi principali	Il Servizio, allocato presso locali comunali, prevede l'erogazione di un contributo atto al sostegno delle attività svolte in autogestione dagli anziani stessi.
----------------------------	--

Durata mesi	12	Mese avvio	Gen	Continuità	in continuità annualità prec.	Gestione	gestione diretta
--------------------	----	-------------------	-----	-------------------	-------------------------------	-----------------	------------------

N. richieste ricevute annualità precedente	Maschi	160	Femmine	250	Totale	410
---	---------------	-----	----------------	-----	---------------	-----

N. utenti fruitori annualità precedente	Maschi	156	Femmine	244	Totale	400
--	---------------	-----	----------------	-----	---------------	-----

N. utenti previsti annualità corrente	Maschi	160	Femmine	250	Totale	410
--	---------------	-----	----------------	-----	---------------	-----

Giorni di servizio annualità precedente	300	Giorni di servizio da erogare	300
--	-----	--------------------------------------	-----

Distretto sanitario	DS40 - DS40	Numeri posti	
----------------------------	-------------	---------------------	--

Profili professionali

N.	Ente di appartenenza/Tipologia rapporto di lavoro	N. unità (a)	Ore uomo da contratto (b)	Durata inc. mesi (c)	Costo orario (d)	Profilo professionale	Total e ore (axb)	Costo totale (axbxd)
----	---	--------------	---------------------------	----------------------	------------------	-----------------------	-------------------	----------------------

Dettagli composizione costi gestione e altri costi

N.	Tipologia	Descrizione	Importo
1	Altro	contributi economici indiretti	10.000,00

A) Costi gestione	B) Costi personale	C) Altro (rette, voucher, borse lavoro ecc.)	D) Totale servizio (A+B+C)	Costo programmato nella scheda finanziaria
0,00	0,00	10.000,00	10.000,00	10.000,00

Risorse finanziarie

N.	Fonti Finanziaria	Dotazione Finanziaria Programmabile	Importo già programmato	Importo da programmare	Costo Servizio
1	Fondo Nazionale per la non Autosufficienza(1)	0,00	0,00	0,00	0,00
2	Fondo nazionale politiche sociali	891.860,30	891.860,30	0,00	0,00
3	Fondi regionali	323.972,06	323.972,06	0,00	0,00
4	Fondo Famiglia(4)	0,00	0,00	0,00	0,00
5	Fondo intesa conciliazione(4)	0,00	0,00	0,00	0,00
6	Fondo per lo sviluppo socio-educativi per la prima infanzia(4)	0,00	0,00	0,00	0,00
7	Fondo Nazionale per la non Autosufficienza 2011 SLA	90.000,00	90.000,00	0,00	0,00
8	FESR(4)	0,00	0,00	0,00	0,00
9	FSE(4)	0,00	0,00	0,00	0,00
10	Fondi nazionali dedicati	0,00	0,00	0,00	0,00
11	Fondi regionali dedicati	106.364,36	106.364,36	0,00	0,00
12	Fondi provinciali dedicati	144.364,36	144.364,36	0,00	0,00
13	Risorse ASL	0,00	0,00	0,00	0,00
14	Fondi comunali Vecchio ambito(2)	0,00	0,00	0,00	0,00
15	Fondi comunali	1.909.637,37	1.899.637,37	10.000,00	10.000,00
16	Comp. Utenti	267.884,64	267.884,64	0,00	0,00
17	Altri fondi pubblici	0,00	0,00	0,00	0,00
18	PAC Anziani(3)	0,00	0,00	0,00	0,00
19	PAC Infanzia(3)	0,00	0,00	0,00	0,00

Scheda servizio

		3.734.083,09	3.724.083,09	10.000,00	10.000,00
--	--	--------------	--------------	-----------	-----------

Risorse finanziarie EXTRA FUA

N.	Fonti Finanziaria		Importo già programmato		Costo Servizio
1	Compartecipazione S.S.N Extra FUA		1.707.381,38		0,00
2	Compartecipazione Utente Extra FUA		0,00		0,00
			1.707.381,38		0,00

Scheda servizio

N.	Area di intervento	Codice	Denominazione	Tipologia	Macro Area
28	PERSONE CON DISABILITA'	D2	Centro Sociale Polifunzionale	Semiresidenziale	Promuovere l'integrazione sociosanitaria

Titolo	Disabili lievi in Centro Socio Educativo DS40
---------------	---

Descrizione da nomenclatore	Centro Sociale Polifunzionale
------------------------------------	-------------------------------

Elementi principali	Il servizio viene erogato attraverso il riconoscimento di voucher agli utenti, a seguito di valutazione U.V.I.
----------------------------	--

Durata mesi	12	Mese avvio	Gen	Continuità	in continuità annualità prec.	Gestione	accreditamento
--------------------	----	-------------------	-----	-------------------	-------------------------------	-----------------	----------------

N. richieste ricevute annualità precedente	Maschi	20	Femmine	15	Totale	35
---	---------------	----	----------------	----	---------------	----

N. utenti fruitori annualità precedente	Maschi	17	Femmine	14	Totale	31
--	---------------	----	----------------	----	---------------	----

N. utenti previsti annualità corrente	Maschi	20	Femmine	15	Totale	35
--	---------------	----	----------------	----	---------------	----

Giorni di servizio annualità precedente	240	Giorni di servizio da erogare	240
--	-----	--------------------------------------	-----

Distretto sanitario	DS40 - DS40	Numeri posti	
----------------------------	-------------	---------------------	--

Profili professionali

N.	Ente di appartenenza/Tipologia rapporto di lavoro	N. unità (a)	Ore uomo da contratto (b)	Durata inc. mesi (c)	Costo orario (d)	Profilo professionale	Total e ore (axb)	Costo totale (axbxd)
----	---	--------------	---------------------------	----------------------	------------------	-----------------------	-------------------	----------------------

Dettagli composizione costi gestione e altri costi

N.	Tipologia	Descrizione	Importo
1	Altro	voucher	200.417,92

A) Costi gestione	B) Costi personale	C) Altro (rette, voucher, borse lavoro ecc.)	D) Totale servizio (A+B+C)	Costo programmato nella scheda finanziaria
0,00	0,00	200.417,92	200.417,92	200.417,92

Risorse finanziarie

N.	Fonti Finanziaria	Dotazione Finanziaria Programmabile	Importo già programmato	Importo da programmare	Costo Servizio
1	Fondo Nazionale per la non Autosufficienza(1)	0,00	0,00	0,00	0,00
2	Fondo nazionale politiche sociali	891.860,30	891.860,30	0,00	0,00
3	Fondi regionali	323.972,06	323.972,06	0,00	0,00
4	Fondo Famiglia(4)	0,00	0,00	0,00	0,00
5	Fondo intesa conciliazione(4)	0,00	0,00	0,00	0,00
6	Fondo per lo sviluppo socio-educativi per la prima infanzia(4)	0,00	0,00	0,00	0,00
7	Fondo Nazionale per la non Autosufficienza 2011 SLA	90.000,00	90.000,00	0,00	0,00
8	FESR(4)	0,00	0,00	0,00	0,00
9	FSE(4)	0,00	0,00	0,00	0,00
10	Fondi nazionali dedicati	0,00	0,00	0,00	0,00
11	Fondi regionali dedicati	106.364,36	106.364,36	0,00	0,00
12	Fondi provinciali dedicati	144.364,36	144.364,36	0,00	0,00
13	Risorse ASL	0,00	0,00	0,00	0,00
14	Fondi comunali Vecchio ambito(2)	0,00	0,00	0,00	0,00
15	Fondi comunali	1.909.637,37	1.709.219,45	200.417,92	200.417,92
16	Comp. Utenti	267.884,64	267.884,64	0,00	0,00
17	Altri fondi pubblici	0,00	0,00	0,00	0,00
18	PAC Anziani(3)	0,00	0,00	0,00	0,00
19	PAC Infanzia(3)	0,00	0,00	0,00	0,00
		3.734.083,09	3.533.665,17	200.417,92	200.417,92

Scheda servizio

Risorse finanziarie EXTRA FUA

N.	Fonti Finanziaria		Importo già programmato		Costo Servizio
1	Compartecipazione S.S.N Extra FUA		1.707.381,38		0,00
2	Compartecipazione Utente Extra FUA		0,00		0,00
			1.707.381,38		0,00

Scheda servizio

N.	Area di intervento	Codice	Denominazione	Tipologia	Macro Area
29	PERSONE CON DISABILITA'	D7	Assistenza domiciliare sociale	Domiciliare	Promuovere l'integrazione sociosanitaria

Titolo	ADS Disabili DS40
---------------	-------------------

Descrizione da nomenclatore	Assistenza domiciliare sociale
------------------------------------	--------------------------------

Elementi principali	Il servizio viene erogato attraverso il riconoscimento di voucher, a seguito di valutazione U.V.I.
----------------------------	--

Durata mesi	12	Mese avvio	Gen	Continuità	in continuità annualità prec.	Gestione	accreditamento
--------------------	----	-------------------	-----	-------------------	-------------------------------	-----------------	----------------

N. richieste ricevute annualità precedente	Maschi	15	Femmine	20	Totale	35
---	---------------	----	----------------	----	---------------	----

N. utenti fruitori annualità precedente	Maschi	13	Femmine	17	Totale	30
--	---------------	----	----------------	----	---------------	----

N. utenti previsti annualità corrente	Maschi	15	Femmine	20	Totale	35
--	---------------	----	----------------	----	---------------	----

Ore di servizio annualità precedente	5952	Ore di servizio da erogare	5952
---	------	-----------------------------------	------

Distretto sanitario	DS40 - DS40	Numeri posti	
----------------------------	-------------	---------------------	--

Profili professionali

N.	Ente di appartenenza/Tipologia rapporto di lavoro	N. unità (a)	Ore uomo da contratto (b)	Durata inc. mesi (c)	Costo orario (d)	Profilo professionale	Total e ore (axb)	Costo totale (axbxd)
----	---	--------------	---------------------------	----------------------	------------------	-----------------------	-------------------	----------------------

Dettagli composizione costi gestione e altri costi

N.	Tipologia	Descrizione	Importo
1	Altro	voucher	143.063,57

A) Costi gestione	B) Costi personale	C) Altro (rette, voucher, borse lavoro ecc.)	D) Totale servizio (A+B+C)	Costo programmato nella scheda finanziaria
0,00	0,00	143.063,57	143.063,57	143.063,57

Risorse finanziarie

N.	Fonti Finanziaria	Dotazione Finanziaria Programmabile	Importo già programmato	Importo da programmare	Costo Servizio
1	Fondo Nazionale per la non Autosufficienza(1)	0,00	0,00	0,00	0,00
2	Fondo nazionale politiche sociali	891.860,30	829.574,48	62.285,82	62.285,82
3	Fondi regionali	323.972,06	323.972,06	0,00	0,00
4	Fondo Famiglia(4)	0,00	0,00	0,00	0,00
5	Fondo intesa conciliazione(4)	0,00	0,00	0,00	0,00
6	Fondo per lo sviluppo socio-educativi per la prima infanzia(4)	0,00	0,00	0,00	0,00
7	Fondo Nazionale per la non Autosufficienza 2011 SLA	90.000,00	90.000,00	0,00	0,00
8	FESR(4)	0,00	0,00	0,00	0,00
9	FSE(4)	0,00	0,00	0,00	0,00
10	Fondi nazionali dedicati	0,00	0,00	0,00	0,00
11	Fondi regionali dedicati	106.364,36	106.364,36	0,00	0,00
12	Fondi provinciali dedicati	144.364,36	144.364,36	0,00	0,00
13	Risorse ASL	0,00	0,00	0,00	0,00
14	Fondi comunali Vecchio ambito(2)	0,00	0,00	0,00	0,00
15	Fondi comunali	1.909.637,37	1.828.859,62	80.777,75	80.777,75
16	Comp. Utenti	267.884,64	267.884,64	0,00	0,00
17	Altri fondi pubblici	0,00	0,00	0,00	0,00
18	PAC Anziani(3)	0,00	0,00	0,00	0,00
19	PAC Infanzia(3)	0,00	0,00	0,00	0,00
		3.734.083,09	3.591.019,52	143.063,57	143.063,57

Risorse finanziarie EXTRA FUA

N.	Fonti Finanziaria		Importo già programmato		Costo Servizio
1	Compartecipazione S.S.N Extra FUA		1.707.381,38		0,00
2	Compartecipazione Utente Extra FUA		0,00		0,00
			1.707.381,38		0,00

Scheda servizio

N.	Area di intervento	Codice	Denominazione	Tipologia	Macro Area
30	DISAGIO PSICHICO	14	Comunità tutelari per persone non autosufficienti	Residenziale	Promuovere l'integrazione sociosanitaria

Titolo	Inserimento in strutture residenziali persone con disagio psichico
---------------	--

Descrizione da nomenclatore	Comunità tutelare per non autosufficienti o parzialmente non autosufficienti che non necessitano di prestazioni sanitarie complesse ma che richiedono un alto grado di assistenza tutelare (altro livello di protezione sociale e basso livello di assistenza sanitaria) struttura collegata con i servizi sociosanitari territoriali come ADI e Centri Diurni
------------------------------------	--

Elementi principali	Pagamento retta inserimento utente in comunità tutelare per persone non autosufficienti
----------------------------	---

Durata mesi	12	Mese avvio	Gen	Continuità	in continuità annualità prec.	Gestione	accreditamento
--------------------	----	-------------------	-----	-------------------	-------------------------------	-----------------	----------------

N. richieste ricevute annualità precedente	Maschi	1	Femmine	0	Totale	1
---	---------------	---	----------------	---	---------------	---

N. utenti fruitori annualità precedente	Maschi	1	Femmine	0	Totale	1
--	---------------	---	----------------	---	---------------	---

N. utenti previsti annualità corrente	Maschi	1	Femmine	0	Totale	1
--	---------------	---	----------------	---	---------------	---

Giorni di servizio annualità precedente	365	Giorni di servizio da erogare	365
--	-----	--------------------------------------	-----

Distretto sanitario	DS39 - DS39	Numeri posti	1
----------------------------	-------------	---------------------	---

Profili professionali

N.	Ente di appartenenza/Tipologia rapporto di lavoro	N. unità (a)	Ore uomo da contratto (b)	Durata inc. mesi (c)	Costo orario (d)	Profilo professionale	Total e ore (axb)	Costo totale (axbx d)
----	---	--------------	---------------------------	----------------------	------------------	-----------------------	-------------------	-----------------------

Dettagli composizione costi gestione e altri costi

N.	Tipologia	Descrizione	Importo
1	Altro	rette	16.862,40

A) Costi gestione	B) Costi personale	C) Altro (rette, voucher, borse lavoro ecc.)	D) Totale servizio (A+B+C)	Costo programmato nella scheda finanziaria
0,00	0,00	16.862,40	16.862,40	16.862,40

Risorse finanziarie

N.	Fonti Finanziaria	Dotazione Finanziaria Programmabile	Importo già programmato	Importo da programmare	Costo Servizio
1	Fondo Nazionale per la non Autosufficienza(1)	0,00	0,00	0,00	0,00
2	Fondo nazionale politiche sociali	891.860,30	878.370,38	13.489,92	13.489,92
3	Fondi regionali	323.972,06	323.972,06	0,00	0,00
4	Fondo Famiglia(4)	0,00	0,00	0,00	0,00
5	Fondo intesa conciliazione(4)	0,00	0,00	0,00	0,00
6	Fondo per lo sviluppo socio-educativi per la prima infanzia(4)	0,00	0,00	0,00	0,00
7	Fondo Nazionale per la non Autosufficienza 2011 SLA	90.000,00	90.000,00	0,00	0,00
8	FESR(4)	0,00	0,00	0,00	0,00
9	FSE(4)	0,00	0,00	0,00	0,00
10	Fondi nazionali dedicati	0,00	0,00	0,00	0,00
11	Fondi regionali dedicati	106.364,36	106.364,36	0,00	0,00
12	Fondi provinciali dedicati	144.364,36	144.364,36	0,00	0,00
13	Risorse ASL	0,00	0,00	0,00	0,00
14	Fondi comunali Vecchio ambito(2)	0,00	0,00	0,00	0,00
15	Fondi comunali	1.909.637,37	1.906.264,89	3.372,48	3.372,48
16	Comp. Utenti	267.884,64	267.884,64	0,00	0,00
17	Altri fondi pubblici	0,00	0,00	0,00	0,00
18	PAC Anziani(3)	0,00	0,00	0,00	0,00
19	PAC Infanzia(3)	0,00	0,00	0,00	0,00

Scheda servizio

		3.734.083,09	3.717.220,69	16.862,40	16.862,40
--	--	--------------	--------------	-----------	-----------

Risorse finanziarie EXTRA FUA

N.	Fonti Finanziaria		Importo già programmato		Costo Servizio
1	Compartecipazione S.S.N Extra FUA		1.707.381,38		0,00
2	Compartecipazione Utente Extra FUA		0,00		0,00
			1.707.381,38		0,00

Scheda servizio

N.	Area di intervento	Codice	Denominazione	Tipologia	Macro Area
31	CONTRASTO ALLA POVERTA'	G11	Contributi economici in forma indiretta	Contributi economici	Politiche di contrasto alla povertà : vulnerabilità, disagio, integrazione

Titolo	Contributi economici in forma indiretta
---------------	---

Descrizione da nomenclatore	Il servizio prevede l'erogazione di un contributo economico in forma indiretta nell'assegnazione di buoni o assegni (carnet/voucher; carta acquisti), validi per l'acquisto diretto ed autonomo di servizi, prestazioni e/o prodotti, presso strutture accreditate e preventivamente comunicate al destinatario del contributo. Rientrano in questo servizio anche i trasferimenti per il pagamento di rette (asili nido; servizi integrativi prima infanzia, accesso ai centri diurni, servizi semi-residenziali e residenziali). L'erogazione del contributo si colloca nell'ambito di un progetto di intervento complessivo ed integrato con le risorse territoriali ed è volto a promuovere l'inclusione sociale dei soggetti svantaggiati. Il servizio ha dunque per obiettivo quello di favorire la capacità all'autogestione e all'autonomia e contribuisce alla definizione degli standard qualitativi dei fornitori. Le modalità d'erogazione, l'entità dei contributi e la tipologia dei contributi indiretti disponibili, di norma, sono definiti in un apposito regolamento d'accesso, comunale o intercomunale, comunicato alla cittadinanza.
------------------------------------	--

Elementi principali	Riconoscimento di un contributo economico indiretto (pagamento ticket alimentari e farmaceutici, ecc.), a seguito di graduatoria stilata in base ad apposito regolamento contenuto nel regolamento accesso servizi allegato.
----------------------------	--

Durata mesi	12	Mese avvio	Gen	Continuità	in continuità annualità prec.	Gestione	gestione diretta
--------------------	----	-------------------	-----	-------------------	-------------------------------	-----------------	------------------

N. richieste ricevute annualità precedente	Maschi	80	Femmine	75	Totale	155
---	---------------	----	----------------	----	---------------	-----

N. utenti fruitori annualità precedente	Maschi	77	Femmine	70	Totale	147
--	---------------	----	----------------	----	---------------	-----

N. utenti previsti annualità corrente	Maschi	80	Femmine	75	Totale	155
--	---------------	----	----------------	----	---------------	-----

Profili professionali

N.	Ente di appartenenza/Tipologia rapporto di lavoro	N. unità (a)	Ore uomo da contratto (b)	Durata inc. mesi (c)	Costo orario (d)	Profilo professionale	Total e ore (axb)	Costo totale (axbxd)
----	---	--------------	---------------------------	----------------------	------------------	-----------------------	-------------------	----------------------

Dettagli composizione costi gestione e altri costi

N.	Tipologia	Descrizione	Importo
1	Altro	contributi economici indiretti	112.000,00

A) Costi gestione	B) Costi personale	C) Altro (rette, voucher, borse lavoro ecc.)	D) Totale servizio (A+B+C)	Costo programmato nella scheda finanziaria
0,00	0,00	112.000,00	112.000,00	112.000,00

Risorse finanziarie

N.	Fonti Finanziaria	Dotazione Finanziaria Programmabile	Importo già programmato	Importo da programmare	Costo Servizio
1	Fondo Nazionale per la non Autosufficienza(1)	0,00	0,00	0,00	0,00
2	Fondo nazionale politiche sociali	891.860,30	831.860,30	60.000,00	60.000,00
3	Fondi regionali	323.972,06	323.972,06	0,00	0,00
4	Fondo Famiglia(4)	0,00	0,00	0,00	0,00
5	Fondo intesa conciliazione(4)	0,00	0,00	0,00	0,00
6	Fondo per lo sviluppo socio-educativi per la prima infanzia(4)	0,00	0,00	0,00	0,00
7	Fondo Nazionale per la non Autosufficienza 2011 SLA	90.000,00	90.000,00	0,00	0,00
8	FESR(4)	0,00	0,00	0,00	0,00
9	FSE(4)	0,00	0,00	0,00	0,00
10	Fondi nazionali dedicati	0,00	0,00	0,00	0,00
11	Fondi regionali dedicati	106.364,36	106.364,36	0,00	0,00
12	Fondi provinciali dedicati	144.364,36	144.364,36	0,00	0,00
13	Risorse ASL	0,00	0,00	0,00	0,00
14	Fondi comunali Vecchio ambito(2)	0,00	0,00	0,00	0,00
15	Fondi comunali	1.909.637,37	1.857.637,37	52.000,00	52.000,00
16	Comp. Utenti	267.884,64	267.884,64	0,00	0,00
17	Altri fondi pubblici	0,00	0,00	0,00	0,00

Scheda servizio

18	PAC Anziani(3)	0,00	0,00	0,00	0,00
19	PAC Infanzia(3)	0,00	0,00	0,00	0,00
		3.734.083,09	3.622.083,09	112.000,00	112.000,00

Scheda servizio

N.	Area di intervento	Codice	Denominazione	Tipologia	Macro Area
32	WELFARE D'ACCESSO	A2	Servizio Sociale Professionale	Accesso	Altro

Titolo	Servizio Sociale Professionale
---------------	--------------------------------

Descrizione da nomenclatore	Il Servizio Sociale Professionale è un livello essenziale di assistenza aperto ai bisogni di tutta la comunità e finalizzato ad assicurare prestazioni necessarie a ridurre e/o rimuovere situazioni problematiche o di bisogno sociale ed a favorire l'attivazione di percorsi integrati di inclusione sociale dei cittadini. Il servizio sociale professionale svolge funzioni di natura preventiva - promozionale, curativa - riparativa, organizzativa - gestionale, di programmazione, organizzazione e gestione di servizi sociali, di studio, ricerca, monitoraggio e documentazione. Il Servizio Sociale Professionale contribuisce al benessere e al superamento di situazioni di bisogno o di disagio delle persone, delle famiglie, dei gruppi, delle comunità e di ogni aggregazione sociale del territorio. L'attenzione prioritaria è indirizzata ai soggetti più deboli ed emarginati, con interventi di prevenzione sociale del disagio, potenziamento e attivazione delle risorse individuali familiari e comunitarie, di valorizzazione dell'individuo. Finalità peculiari di questo servizio sono: ascoltare, informare, orientare, accompagnare, inviare. Le prestazioni e gli interventi possono essere di tipo continuativo, temporaneo o straordinario, ed essere rivolti sia ai cittadini residenti nel territorio del Comune, sia a cittadini presenti qualora sia accertata la necessità e l'urgenza. Il Servizio Sociale Professionale può svolgere anche funzioni di accesso e/o funzioni specifiche di Porta Unitaria di Accesso al sistema dei servizi sociosanitari.
------------------------------------	---

Elementi principali	Tale servizio è previsto su tutti i comuni dell'ambito N16 ed è svolto da personale interno agli Enti
----------------------------	---

Durata mesi	12	Mese avvio	Gen	Continuità	in continuità annualità prec.	Gestione	gestione diretta
--------------------	----	-------------------	-----	-------------------	-------------------------------	-----------------	------------------

Ore di servizio annualità precedente	365	Ore di servizio da erogare	365
---	-----	-----------------------------------	-----

Profili professionali

N.	Ente di appartenenza/Tipologia rapporto di lavoro	N. unità (a)	Ore uomo da contratto (b)	Durata inc. mesi (c)	Costo orario (d)	Profilo professionale	Total e ore (axb)	Costo totale (axbx d)
1	Altro Comune/dipendente tempo indeterminato	1	624	12	0,00	assistente sociale	624	0,00
2	Altro Comune/dipendente tempo indeterminato	1	624	12	0,00	assistente sociale	624	0,00
3	Altro Comune/dipendente tempo indeterminato	1	624	12	0,00	assistente sociale	624	0,00
4	Altro Comune/dipendente tempo indeterminato	1	624	12	0,00	assistente sociale	624	0,00
5	Comune Capofila/dipendente tempo indeterminato	1	624	12	0,00	assistente sociale	624	0,00

Dettagli composizione costi gestione e altri costi

N.	Tipologia	Descrizione	Importo
----	-----------	-------------	---------

A) Costi gestione	B) Costi personale	C) Altro (rette, voucher, borse lavoro ecc.)	D) Totale servizio (A+B+C)	Costo programmato nella scheda finanziaria
0,00	0,00	0,00	0,00	0,00

Risorse finanziarie

N.	Fonti Finanziaria	Dotazione Finanziaria Programmabile	Importo già programmato	Importo da programmare	Costo Servizio
1	Fondo Nazionale per la non Autosufficienza(1)	0,00	0,00	0,00	0,00
2	Fondo nazionale politiche sociali	891.860,30	891.860,30	0,00	0,00
3	Fondi regionali	323.972,06	323.972,06	0,00	0,00
4	Fondo Famiglia(4)	0,00	0,00	0,00	0,00
5	Fondo intesa conciliazione(4)	0,00	0,00	0,00	0,00
6	Fondo per lo sviluppo socio-educativi per la prima infanzia(4)	0,00	0,00	0,00	0,00
7	Fondo Nazionale per la non Autosufficienza 2011 SLA	90.000,00	90.000,00	0,00	0,00
8	FESR(4)	0,00	0,00	0,00	0,00
9	FSE(4)	0,00	0,00	0,00	0,00
10	Fondi nazionali dedicati	0,00	0,00	0,00	0,00
11	Fondi regionali dedicati	106.364,36	106.364,36	0,00	0,00
12	Fondi provinciali dedicati	144.364,36	144.364,36	0,00	0,00

Scheda servizio

13	Risorse ASL	0,00	0,00	0,00	0,00
14	Fondi comunali Vecchio ambito(2)	0,00	0,00	0,00	0,00
15	Fondi comunali	1.909.637,37	1.909.637,37	0,00	0,00
16	Comp. Utenti	267.884,64	267.884,64	0,00	0,00
17	Altri fondi pubblici	0,00	0,00	0,00	0,00
18	PAC Anziani(3)	0,00	0,00	0,00	0,00
19	PAC Infanzia(3)	0,00	0,00	0,00	0,00
		3.734.083,09	3.734.083,09	0,00	0,00

Scheda servizio

N.	Area di intervento	Codice	Denominazione	Tipologia	Macro Area
33	PERSONE ANZIANE	E8	ADI -Cure Domiciliari Integrate	Domiciliare	Promuovere l'integrazione sociosanitaria

Titolo	Assistenza domiciliare integrata e programmata a domicilio agli anziani DS39
---------------	--

Descrizione da nomenclatore	ADI - Cure Domiciliari Integrate
------------------------------------	----------------------------------

Elementi principali	Il servizio viene erogato attraverso il riconoscimento agli utenti di un voucher, rilasciato a seguito di valutazione UVI, da spendere presso gli enti accreditati, riconosciuti in apposito albo di ambito.
----------------------------	--

Durata mesi	12	Mese avvio	Gen	Continuità	in continuità annualità prec.	Gestione	accreditamento
--------------------	----	-------------------	-----	-------------------	-------------------------------	-----------------	----------------

N. richieste ricevute annualità precedente	Maschi	55	Femmine	22	Totale	77
---	---------------	----	----------------	----	---------------	----

N. utenti fruitori annualità precedente	Maschi	50	Femmine	19	Totale	69
--	---------------	----	----------------	----	---------------	----

N. utenti previsti annualità corrente	Maschi	55	Femmine	22	Totale	77
--	---------------	----	----------------	----	---------------	----

Ore di servizio annualità precedente	470	Ore di servizio da erogare	470
---	-----	-----------------------------------	-----

Distretto sanitario	DS39 - DS39	Numeri posti	
----------------------------	-------------	---------------------	--

Profili professionali

N.	Ente di appartenenza/Tipologia rapporto di lavoro	N. unità (a)	Ore uomo da contratto (b)	Durata inc. mesi (c)	Costo orario (d)	Profilo professionale	Total e ore (axb)	Costo totale (axbxd)
----	---	--------------	---------------------------	----------------------	------------------	-----------------------	-------------------	----------------------

Dettagli composizione costi gestione e altri costi

N.	Tipologia	Descrizione	Importo
1	Altro	voucher	4.493,20

A) Costi gestione	B) Costi personale	C) Altro (rette, voucher, borse lavoro ecc.)	D) Totale servizio (A+B+C)	Costo programmato nella scheda finanziaria
0,00	0,00	4.493,20	4.493,20	4.493,20

Risorse finanziarie

N.	Fonti Finanziaria	Dotazione Finanziaria Programmabile	Importo già programmato	Importo da programmare	Costo Servizio
1	Fondo Nazionale per la non Autosufficienza(1)	0,00	0,00	0,00	0,00
2	Fondo nazionale politiche sociali	891.860,30	891.860,30	0,00	0,00
3	Fondi regionali	323.972,06	321.821,56	2.150,50	2.150,50
4	Fondo Famiglia(4)	0,00	0,00	0,00	0,00
5	Fondo intesa conciliazione(4)	0,00	0,00	0,00	0,00
6	Fondo per lo sviluppo socio-educativi per la prima infanzia(4)	0,00	0,00	0,00	0,00
7	Fondo Nazionale per la non Autosufficienza 2011 SLA	90.000,00	90.000,00	0,00	0,00
8	FESR(4)	0,00	0,00	0,00	0,00
9	FSE(4)	0,00	0,00	0,00	0,00
10	Fondi nazionali dedicati	0,00	0,00	0,00	0,00
11	Fondi regionali dedicati	106.364,36	106.364,36	0,00	0,00
12	Fondi provinciali dedicati	144.364,36	144.364,36	0,00	0,00
13	Risorse ASL	0,00	0,00	0,00	0,00
14	Fondi comunali Vecchio ambito(2)	0,00	0,00	0,00	0,00
15	Fondi comunali	1.909.637,37	1.907.651,39	1.985,98	1.985,98
16	Comp. Utenti	267.884,64	267.527,92	356,72	356,72
17	Altri fondi pubblici	0,00	0,00	0,00	0,00
18	PAC Anziani(3)	0,00	0,00	0,00	0,00
19	PAC Infanzia(3)	0,00	0,00	0,00	0,00

Scheda servizio

		3.734.083,09	3.729.589,89	4.493,20	4.493,20
--	--	--------------	--------------	----------	----------

Risorse finanziarie EXTRA FUA

N.	Fonti Finanziaria		Importo già programmato		Costo Servizio
1	Compartecipazione S.S.N Extra FUA		1.702.888,18		4.493,20
2	Compartecipazione Utente Extra FUA		0,00		0,00
			1.702.888,18		4.493,20

Scheda servizio

N.	Area di intervento	Codice	Denominazione	Tipologia	Macro Area
34	PERSONE ANZIANE	E3	RSA per anziani	Residenziale	Promuovere l'integrazione sociosanitaria

Titolo	Assistenza residenziale ad anziani DS39
---------------	---

Descrizione da nomenclatore	RSA per anziani non autosufficienti privi di supporto familiare (struttura ad elevata valenza sociosanitaria con un livello di servizi sanitari medioalto) - RSA modulo demenze.
------------------------------------	--

Elementi principali	Pagamento rette per i mesi di novembre e dicembre 2013 per anziana inserita in RSA a seguito di valutazione U.V.I.
----------------------------	--

Durata mesi	12	Mese avvio	Gen	Continuità	in continuità annualità prec.	Gestione	accreditamento
--------------------	----	-------------------	-----	-------------------	-------------------------------	-----------------	----------------

N. richieste ricevute annualità precedente	Maschi	0	Femmine	1	Totale	1
---	---------------	---	----------------	---	---------------	---

N. utenti fruitori annualità precedente	Maschi	0	Femmine	1	Totale	1
--	---------------	---	----------------	---	---------------	---

N. utenti previsti annualità corrente	Maschi	1	Femmine	2	Totale	3
--	---------------	---	----------------	---	---------------	---

Giorni di servizio annualità precedente	365	Giorni di servizio da erogare	365
--	-----	--------------------------------------	-----

Distretto sanitario	DS39 - DS39	Numeri posti	1
----------------------------	-------------	---------------------	---

Profili professionali

N.	Ente di appartenenza/Tipologia rapporto di lavoro	N. unità (a)	Ore uomo da contratto (b)	Durata inc. mesi (c)	Costo orario (d)	Profilo professionale	Total e ore (axb)	Costo totale (axbd)
----	---	--------------	---------------------------	----------------------	------------------	-----------------------	-------------------	---------------------

Dettagli composizione costi gestione e altri costi

N.	Tipologia	Descrizione	Importo
1	Altro	rette	2.028,71

A) Costi gestione	B) Costi personale	C) Altro (rette, voucher, borse lavoro ecc.)	D) Totale servizio (A+B+C)	Costo programmato nella scheda finanziaria
0,00	0,00	2.028,71	2.028,71	2.028,71

Risorse finanziarie

N.	Fonti Finanziaria	Dotazione Finanziaria Programmabile	Importo già programmato	Importo da programmare	Costo Servizio
1	Fondo Nazionale per la non Autosufficienza(1)	0,00	0,00	0,00	0,00
2	Fondo nazionale politiche sociali	891.860,30	891.860,30	0,00	0,00
3	Fondi regionali	323.972,06	323.222,07	749,99	749,99
4	Fondo Famiglia(4)	0,00	0,00	0,00	0,00
5	Fondo intesa conciliazione(4)	0,00	0,00	0,00	0,00
6	Fondo per lo sviluppo socio-educativi per la prima infanzia(4)	0,00	0,00	0,00	0,00
7	Fondo Nazionale per la non Autosufficienza 2011 SLA	90.000,00	90.000,00	0,00	0,00
8	FESR(4)	0,00	0,00	0,00	0,00
9	FSE(4)	0,00	0,00	0,00	0,00
10	Fondi nazionali dedicati	0,00	0,00	0,00	0,00
11	Fondi regionali dedicati	106.364,36	106.364,36	0,00	0,00
12	Fondi provinciali dedicati	144.364,36	144.364,36	0,00	0,00
13	Risorse ASL	0,00	0,00	0,00	0,00
14	Fondi comunali Vecchio ambito(2)	0,00	0,00	0,00	0,00
15	Fondi comunali	1.909.637,37	1.909.637,37	0,00	0,00
16	Comp. Utenti	267.884,64	266.605,92	1.278,72	1.278,72
17	Altri fondi pubblici	0,00	0,00	0,00	0,00
18	PAC Anziani(3)	0,00	0,00	0,00	0,00
19	PAC Infanzia(3)	0,00	0,00	0,00	0,00
		3.734.083,09	3.732.054,38	2.028,71	2.028,71

Scheda servizio

Risorse finanziarie EXTRA FUA

N.	Fonti Finanziaria		Importo già programmato		Costo Servizio
1	Compartecipazione S.S.N Extra FUA		1.705.352,67		2.028,71
2	Compartecipazione Utente Extra FUA		0,00		0,00
			1.705.352,67		2.028,71

Scheda servizio

N.	Area di intervento	Codice	Denominazione	Tipologia	Macro Area
35	PERSONE ANZIANE	E8	ADI -Cure Domiciliari Integrate	Domiciliare	Promuovere l'integrazione sociosanitaria

Titolo	Assistenza domiciliare integrata e programmata a domicilio agli anziani DS40
---------------	--

Descrizione da nomenclatore	ADI - Cure Domiciliari Integrate
------------------------------------	----------------------------------

Elementi principali	Il servizio viene erogato attraverso il riconoscimento agli utenti di un voucher, rilasciato a seguito di valutazione UVI, da spendere presso gli enti accreditati, riconosciuti in apposito albo di ambito.
----------------------------	--

Durata mesi	12	Mese avvio	Gen	Continuità	in continuità annualità prec.	Gestione	accreditamento
--------------------	----	-------------------	-----	-------------------	-------------------------------	-----------------	----------------

N. richieste ricevute annualità precedente	Maschi	35	Femmine	60	Totale	95
---	---------------	----	----------------	----	---------------	----

N. utenti fruitori annualità precedente	Maschi	30	Femmine	57	Totale	87
--	---------------	----	----------------	----	---------------	----

N. utenti previsti annualità corrente	Maschi	35	Femmine	60	Totale	95
--	---------------	----	----------------	----	---------------	----

Ore di servizio annualità precedente	2500	Ore di servizio da erogare	2409
---	------	-----------------------------------	------

Distretto sanitario	DS40 - DS40	Numeri posti	
----------------------------	-------------	---------------------	--

Profili professionali

N.	Ente di appartenenza/Tipologia rapporto di lavoro	N. unità (a)	Ore uomo da contratto (b)	Durata inc. mesi (c)	Costo orario (d)	Profilo professionale	Total e ore (axb)	Costo totale (axbx d)
----	---	--------------	---------------------------	----------------------	------------------	-----------------------	-------------------	-----------------------

Dettagli composizione costi gestione e altri costi

N.	Tipologia	Descrizione	Importo
1	Altro	voucher	23.030,34

A) Costi gestione	B) Costi personale	C) Altro (rette, voucher, borse lavoro ecc.)	D) Totale servizio (A+B+C)	Costo programmato nella scheda finanziaria
0,00	0,00	23.030,34	23.030,34	23.030,34

Risorse finanziarie

N.	Fonti Finanziaria	Dotazione Finanziaria Programmabile	Importo già programmato	Importo da programmare	Costo Servizio
1	Fondo Nazionale per la non Autosufficienza(1)	0,00	0,00	0,00	0,00
2	Fondo nazionale politiche sociali	891.860,30	880.626,36	11.233,94	11.233,94
3	Fondi regionali	323.972,06	312.738,12	11.233,94	11.233,94
4	Fondo Famiglia(4)	0,00	0,00	0,00	0,00
5	Fondo intesa conciliazione(4)	0,00	0,00	0,00	0,00
6	Fondo per lo sviluppo socio-educativi per la prima infanzia(4)	0,00	0,00	0,00	0,00
7	Fondo Nazionale per la non Autosufficienza 2011 SLA	90.000,00	90.000,00	0,00	0,00
8	FESR(4)	0,00	0,00	0,00	0,00
9	FSE(4)	0,00	0,00	0,00	0,00
10	Fondi nazionali dedicati	0,00	0,00	0,00	0,00
11	Fondi regionali dedicati	106.364,36	106.364,36	0,00	0,00
12	Fondi provinciali dedicati	144.364,36	144.364,36	0,00	0,00
13	Risorse ASL	0,00	0,00	0,00	0,00
14	Fondi comunali Vecchio ambito(2)	0,00	0,00	0,00	0,00
15	Fondi comunali	1.909.637,37	1.909.637,37	0,00	0,00
16	Comp. Utenti	267.884,64	267.322,18	562,46	562,46
17	Altri fondi pubblici	0,00	0,00	0,00	0,00
18	PAC Anziani(3)	0,00	0,00	0,00	0,00
19	PAC Infanzia(3)	0,00	0,00	0,00	0,00

Scheda servizio

		3.734.083,09	3.711.052,75	23.030,34	23.030,34
--	--	--------------	--------------	-----------	-----------

Risorse finanziarie EXTRA FUA

N.	Fonti Finanziaria		Importo già programmato		Costo Servizio
1	Compartecipazione S.S.N Extra FUA		1.684.351,04		23.030,34
2	Compartecipazione Utente Extra FUA		0,00		0,00
			1.684.351,04		23.030,34

PIANO FINANZIARIO DELLE ATTIVITA' SOCIOSANITARIE INTEGRATE A COMPARTICIPAZIONE

AMBITO	COMUNE CAPOFILA O ENTE
N16	Melito di Napoli

ASL	Distretto/i
ASL NA 2	DS39 DS39

Numeri servizi della scheda "Progr. FINANZIARIA"	Tipo di prestazione integrata	Riepilogo III annualità I PSR						Previsioni I annualità II PSR						
		Numero ore (1)	Numero posti (2)	Risorse delle ASL (3)	Risorse del Fondo Unico d'Ambito** (4)	Risorse di altri Enti (5)	Risorse degli Utenti (6)	Totale risorse impiegate (7)= (3)+(4)+(5)+(6)	Numero ore (8)	Numero posti (9)	Risorse delle ASL (10)	Risorse del Fondo Unico d'Ambito** (11)	Risorse di altri Enti (12)	Risorse degli Utenti (13)
33	Assistenza domiciliare integrata e programmata a domicilio agli anziani (*)							470		4.493,20	4.136,48		356,72	8.986,40
23 - 15	Assistenza domiciliare integrata e programmata a domicilio ai disabili(*)							891		6.911,88	96.677,88		234,00	103.823,80
17	Assistenza semiresidenziale ai disabili								41	404.397,80	173.295,50			577.693,20
	Assistenza semiresidenziale agli anziani													
	Assistenza residenziale a persone con problemi psichiatrici													
16	Assistenza residenziale a disabili gravi								17	515.132,60	33.784,26		186.989,40	735.906,30
	Assistenza residenziale a disabili senza sostegno familiare													
34	Assistenza residenziale ad anziani								1	2.028,71	749,99		1.278,72	4.057,42
	Assistenza residenziale a persone affette da AIDS													
	Altre prestazioni afferenti all'area sociosanitaria (da specificare)													
	Altre prestazioni afferenti all'area sociosanitaria (da specificare)													
	Altre prestazioni afferenti all'area sociosanitaria (da specificare)													
TOTALI								1.361	59	932.964,20	308.644,10		188.858,80	1.430.467,00

(1) per tutti i tipi di prestazioni ad esclusione di quelle domiciliari (A) per "posti" si intendono i posti letto gestiti direttamente o convenzionati; per le prestazioni domiciliari indicare il numero di ore di assistenza erogate e programmate.

(2) Riportare anche risorse per casi in carico congiuntamente.

(*) Solo per l'assistenza domiciliare, nella prima colonna va indicato il numero di ore di assistenza erogate e non il numero di utenti.

(**) nelle colonne 4 e 11 vanno inserite risorse del FUA che possono essere: in prestazioni erogate dall'Ambito, in risorse finanziarie trasferite alle ASL oppure in risorse non trasferite, per casi seguiti in maniera congiunta, relativamente alla quota s

Firma Direttore/i Distretto/i Sanitario/i

Firma Coordinatore Ufficio di Piano

PIANO FINANZIARIO DELLE ATTIVITA' SOCIOSANITARIE INTEGRATE A COMPARTICIPAZIONE

AMBITO	COMUNE CAPOFILA O ENTE
N16	Melito di Napoli

ASL	Distretto/i
ASL NA 2	DS40 DS40

Numeri servizi della scheda "Progr. FINANZIARIA"	Tipo di prestazione integrata	Riepilogo III annualità I PSR						Previsioni I annualità II PSR						
		Numero ore (1)	Numero posti (2)	Risorse delle ASL (3)	Risorse del Fondo Unico d'Ambito** (4)	Risorse di altri Enti (5)	Risorse degli Utenti (6)	Totale risorse impiegate (7)= (3)+(4)+(5)+(6)	Numero ore (8)	Numero posti (9)	Risorse delle ASL (10)	Risorse del Fondo Unico d'Ambito** (11)	Risorse di altri Enti (12)	Risorse degli Utenti (13)
35	Assistenza domiciliare integrata e programmata a domicilio agli anziani (*)							2409		23.030,34	22.467,88		562,46	46.060,68
24	Assistenza domiciliare integrata e programmata a domicilio ai disabili(*)							1730		20.458,40	19.846,40		611,48	40.916,28
2	Assistenza semiresidenziale ai disabili								36	358.297,90	153.550,80			511.848,80
	Assistenza semiresidenziale agli anziani													
	Assistenza residenziale a persone con problemi psichiatrici													
22	Assistenza residenziale a disabili gravi								13	335.952,30	75.458,68		68.517,25	479.928,30
5	Assistenza residenziale a disabili senza sostegno familiare								3	36.678,21	45.681,06		9.334,62	91.693,89
	Assistenza residenziale ad anziani													
	Assistenza residenziale a persone affette da AIDS													
	Altre prestazioni afferenti all'area sociosanitaria (da specificare)													
	Altre prestazioni afferenti all'area sociosanitaria (da specificare)													
	Altre prestazioni afferenti all'area sociosanitaria (da specificare)													
TOTALI								4.139	52	774.417,20	317.004,80		79.025,80	1.170.448,00

(1) per tutti i tipi di prestazioni ad esclusione di quelle domiciliari (A) per "posti" si intendono i posti letto gestiti direttamente o convenzionati; per le prestazioni domiciliari indicare il numero di ore di assistenza erogate e programmate.

(2) Riportare anche risorse per casi in carico congiuntamente.

(*) Solo per l'assistenza domiciliare, nella prima colonna va indicato il numero di ore di assistenza erogate e non il numero di utenti.

(**) nelle colonne 4 e 11 vanno inserite risorse del FUA che possono essere: in prestazioni erogate dall'Ambito, in risorse finanziarie trasferite alle ASL oppure in risorse non trasferite, per casi seguiti in maniera congiunta, relativamente alla quota s

Firma Direttore/i Distretto/i Sanitario/i

Firma Coordinatore Ufficio di Piano

PIANO FINANZIARIO DELLE ATTIVITA' SOCIOSANITARIE INTEGRATE A COMPARTICIPAZIONE

AMBITO	COMUNE CAPOFILA O ENTE
N16	Melito di Napoli

ASL	Distretto/i

Numeri servizi della scheda "Progr. FINANZIARIA"	Tipo di prestazione integrata	Riepilogo III annualità I PSR							Previsioni I annualità II PSR						
		Numero ore (1)	Numero posti (2)	Risorse delle ASL (3)	Risorse del Fondo Unico d'Ambito** (4)	Risorse di altri Enti (5)	Risorse degli Utenti (6)	Totale risorse impiegate (7)= (3)+(4)+(5)+(6)	Numero ore (8)	Numero posti (9)	Risorse delle ASL (10)	Risorse del Fondo Unico d'Ambito** (11)	Risorse di altri Enti (12)	Risorse degli Utenti (13)	Totale risorse programmate (14)= (10)+(11)+(12)+(13)
33 - 35	Assistenza domiciliare integrata e programmata a domicilio agli anziani (*)								2879		27.523,54	26.604,36		919,18	55.047,08
23 - 15 - 24	Assistenza domiciliare integrata e programmata a domicilio ai disabili(*)								2621		27.370,28	116.524,30		845,48	144.740,00
17 - 2	Assistenza semiresidenziale ai disabili									77	762.695,70	326.846,30			1.089.542,00
	Assistenza semiresidenziale agli anziani														
	Assistenza residenziale a persone con problemi psichiatrici														
16 - 22	Assistenza residenziale a disabili gravi									30	851.085,00	109.242,90		255.506,60	1.215.835,00
5	Assistenza residenziale a disabili senza sostegno familiare									3	36.678,21	45.681,06		9.334,62	91.693,89
34	Assistenza residenziale ad anziani									1	2.028,71	749,99		1.278,72	4.057,42
	Assistenza residenziale a persone affette da AIDS														
	Altre prestazioni afferenti all'area sociosanitaria (da specificare)														
	Altre prestazioni afferenti all'area sociosanitaria (da specificare)														
	Altre prestazioni afferenti all'area sociosanitaria (da specificare)														
TOTALI									5.500	111	1.707.382,00	625.648,90		267.884,60	2.600.915,00

(1) per tutti i tipi di prestazioni ad esclusione di quelle domiciliari (A) per "posti" si intendono i posti letto gestiti direttamente o convenzionati; per le prestazioni domiciliari indicare il numero di ore di assistenza erogate e programmate.

(2) Riportare anche risorse per casi in carico congiuntamente.

(*) Solo per l'assistenza domiciliare, nella prima colonna va indicato il numero di ore di assistenza erogate e non il numero di utenti.

(**) nelle colonne 4 e 11 vanno inserite risorse del FUA che possono essere: in prestazioni erogate dall'Ambito, in risorse finanziarie trasferite alle ASL oppure in risorse non trasferite, per casi seguiti in maniera congiunta, relativamente alla quota s

Firma Direttore/i Distretto/i Sanitario/i

Firma Coordinatore Ufficio di Piano

**3.8 :: Scheda riepilogo della programmazione sociosanitaria**

Distretto Sanitario:	DS39	Comuni:	CALVIZZANO - MELITO DI NAPOLI - MUGNANO DI NAPOLI - QUALIANO - VILLARICCA -
----------------------	------	---------	---

Prestazioni sociosanitarie	Livello intensità assistenziale	Numero utenti	Codice progetto UVI da SVAMA/ SVAMDI	Codice Nomenclatore Piano di Zona	N. scheda progetto del Piano	Costo complessivo prestazione	Quota SSN	Quota Utente	Quota F.U.A.
1. A) ASSISTENZA DOMICILIARE INTEGRATA AGLI ANZIANI	Basso	75	05	E7	8	338.266,02	0,00	0,00	338.266,02
	Medio Alto	77	06	E8	33	55.047,08	27.523,54	14.303,62	13.219,92
1. D) ASSISTENZA DOMICILIARE INTEGRATA AI DISABILI	Basso	30	05	D7	14	220.182,50	0,00	0,00	220.182,50
	Medio Alto	65	06	D8	23-15	144.740,04	27.370,28	18.691,88	98.677,88
2) ASSISTENZA SEMIRESIDENZIALE AI DISABILI	Basso	10	09	D2	13	213.917,92	0,00	0,00	213.917,92
	Medio Alto	50	04	D1	17	1.089.541,94	762.695,66	173.689,99	153.156,29
3) ASSISTENZA SEMIRESIDENZIALE AGLI ANZIANI	Basso	205	09	E2	10	12.000,00	0,00	0,00	12.000,00
	Medio Alto								
4) ASSISTENZA RESIDENZIALE A PERSONE CON PROBLEMI PSICHIATRICI	Basso	1	08	I4	30	37.097,28	0,00	0,00	37.097,28
	Medio Alto								
5) ASSISTENZA RESIDENZIALE AI DISABILI GRAVI	Basso								
	Medio Alto	22	01	D5	16	1.215.834,56	851.084,98	344.864,37	19.885,21
6) ASSISTENZA RESIDENZIALE A DISABILI SENZA SOSTEGNO FAMILIARE	Basso								
	Medio Alto								
7) ASSISTENZA RESIDENZIALE AD ANZIANI	Basso								
	Medio Alto	3	01	E3	34	4.057,42	2.028,71	2.028,71	0,00
8) ASSISTENZA RESIDENZIALE A PERSONE AFFETTE DA AIDS	Basso								
	Medio Alto								
PTRI	Basso								
	Medio Alto								
Totale	Basso	321,00				821.463,72	0,00	0,00	821.463,72
	Medio Alto	217,00				2.509.221,04	1.670.703,17	553.578,57	284.939,30

**3.8 :: Scheda riepilogo della programmazione sociosanitaria**

Distretto Sanitario:	DS40	Comuni:	CALVIZZANO - MELITO DI NAPOLI - MUGNANO DI NAPOLI - QUALIANO - VILLARICCA -
----------------------	------	---------	---

Prestazioni sociosanitarie	Livello intensità assistenziale	Numero utenti	Codice progetto UVI da SVAMA/ SVAMDI	Codice Nomenclatore Piano di Zona	N. scheda progetto del Piano	Costo complessivo prestazione	Quota SSN	Quota Utente	Quota F.U.A.
1. A) ASSISTENZA DOMICILIARE INTEGRATA AGLI ANZIANI	Basso	50	05	E7	26	338.266,02	0,00	0,00	338.266,02
	Medio Alto	95	06	E8	35	55.047,08	27.523,54	14.303,62	13.219,92
1. D) ASSISTENZA DOMICILIARE INTEGRATA AI DISABILI	Basso	35	05	D7	29	220.182,50	0,00	0,00	220.182,50
	Medio Alto	55	06	D8	24	144.740,04	27.370,28	18.691,88	98.677,88
2) ASSISTENZA SEMIRESIDENZIALE AI DISABILI	Basso	35	09	D2	28	213.917,92	0,00	0,00	213.917,92
	Medio Alto	35	04	D1	2	1.089.541,94	762.695,66	173.689,99	153.156,29
3) ASSISTENZA SEMIRESIDENZIALE AGLI ANZIANI	Basso	410	09	E2	27	12.000,00	0,00	0,00	12.000,00
	Medio Alto								
4) ASSISTENZA RESIDENZIALE A PERSONE CON PROBLEMI PSICHIATRICI	Basso	1	08	I4	21	37.097,28	0,00	0,00	37.097,28
	Medio Alto								
5) ASSISTENZA RESIDENZIALE AI DISABILI GRAVI	Basso								
	Medio Alto	16	01	D5	22	1.215.834,56	851.084,98	344.864,37	19.885,21
6) ASSISTENZA RESIDENZIALE A DISABILI SENZA SOSTEGNO FAMILIARE	Basso	3	08	D6SF	5	91.693,89	36.678,21	17.872,61	37.143,07
	Medio Alto								
7) ASSISTENZA RESIDENZIALE AD ANZIANI	Basso								
	Medio Alto								
8) ASSISTENZA RESIDENZIALE A PERSONE AFFETTE DA AIDS	Basso								
	Medio Alto								
PTRI	Basso								
	Medio Alto								
Totale	Basso	534,00				913.157,61	36.678,21	17.872,61	858.606,79
	Medio Alto	201,00				2.505.163,62	1.668.674,46	551.549,86	284.939,30

**3.8** :: Scheda riepilogo della programmazione sociosanitaria

Distretto Sanitario:		Comuni:	CALVIZZANO - MELITO DI NAPOLI - MUGNANO DI NAPOLI - QUALIANO - VILLARICCA -
----------------------	--	---------	---

Prestazioni sociosanitarie	Livello intensità assistenziale	Numero utenti	Codice progetto UVI da SVAMA/ SVAMDI	Codice Nomenclatore Piano di Zona	N. scheda progetto del Piano	Costo complessivo prestazione	Quota SSN	Quota Utente	Quota F.U.A.
1. A) ASSISTENZA DOMICILIARE INTEGRATA AGLI ANZIANI	Basso	125	05	E7	26-8	338.266,02	0,00	0,00	338.266,02
	Medio Alto	172	06	E8	33-35	55.047,08	27.523,54	14.303,62	13.219,92
1. D) ASSISTENZA DOMICILIARE INTEGRATA AI DISABILI	Basso	65	05	D7	14-29	220.182,50	0,00	0,00	220.182,50
	Medio Alto	120	06	D8	23-15-24	144.740,04	27.370,28	18.691,88	98.677,88
2) ASSISTENZA SEMIRESIDENZIALE AI DISABILI	Basso	45	09	D2	13-28	213.917,92	0,00	0,00	213.917,92
	Medio Alto	85	04	D1	17-2	1.089.541,94	762.695,66	173.689,99	153.156,29
3) ASSISTENZA SEMIRESIDENZIALE AGLI ANZIANI	Basso	615	09	E2	27-10	12.000,00	0,00	0,00	12.000,00
	Medio Alto								
4) ASSISTENZA RESIDENZIALE A PERSONE CON PROBLEMI PSICHIATRICI	Basso	2	08	I4	21-30	37.097,28	0,00	0,00	37.097,28
	Medio Alto								
5) ASSISTENZA RESIDENZIALE AI DISABILI GRAVI	Basso								
	Medio Alto	38	01	D5	16-22	1.215.834,56	851.084,98	344.864,37	19.885,21
6) ASSISTENZA RESIDENZIALE A DISABILI SENZA SOSTEGNO FAMILIARE	Basso	3	08	D6SF	5	91.693,89	36.678,21	17.872,61	37.143,07
	Medio Alto								
7) ASSISTENZA RESIDENZIALE AD ANZIANI	Basso								
	Medio Alto	3	01	E3	34	4.057,42	2.028,71	2.028,71	0,00
8) ASSISTENZA RESIDENZIALE A PERSONE AFFETTE DA AIDS	Basso								
	Medio Alto								
PTRI	Basso								
	Medio Alto								
Totale	Basso	855,00				913.157,61	36.678,21	17.872,61	858.606,79
	Medio Alto	418,00				2.509.221,04	1.670.703,17	553.578,57	284.939,30